

2024(令和6)年度調査研究報告

2024(令和6)年度 修学旅行の実施状況調査

関東地区公立中学校修学旅行委員会

集計と比較

調査時期:2024(令和6)年7月～2024(令和6)年9月

[本調査は上記の期間に実施したため、実際の実施状況とは異なる部分があります]

2025(令和7)年1月 発行

公益財団法人 全国修学旅行研究協会

## 目 次

1 調査研究のねらいと概要	1
(1) 調査研究のねらい	1
(2) 調査の概要	1
① 調査対象	
② 調査時期	
③ 調査内容	
④ 調査・集計方法	
2 2024(令和6)年度の修学旅行について	2
(1) 回答状況	2
(2) 実施概況	2
① 2024(令和6)年度の修学旅行について	2
② 実施時期	2
③ 実施期間	4
④ 実施学年	4
⑤ 実施方面	4
⑥ 都道府県別宿泊地	6
⑦ 生徒一人あたりの方面別旅行費用 平均額	8
⑧ 生徒一人あたりの旅行費用分布	8
⑨ 生徒一人あたりの交通費(貸切バス代除く)分布	8
⑩ 生徒一人あたりの貸切バス代分布	9
⑪ 生徒一人あたりの宿泊費分布	9
⑫ 生徒一人あたりの体験費分布	9
⑬ 生徒一人あたりの保険料分布	10
⑭ 小遣い上限 平均額	10
⑮ 旅行方面別費用内訳 平均額	10
⑯ 参加生徒数別 旅行費用平均額	10
⑰ 参加生徒数別 諸費用平均額	11
⑱ 参加生徒数別 方面別旅行費用 平均額	11
㉑ 不参加生徒について	12
(3) 生徒が修学旅行で使用する携帯電話、スマートフォンについて	12
(4) 携帯電話、スマートフォンの使用目的について	12
(5) 今後、修学旅行先として検討したい方面や地域	13
(6) 2024(令和6)年度修学旅行実施までに生じた問題について	13
(7) 2025(令和7)年度修学旅行契約において、旅行会社の選定が困難でしたか	13
(8) 修学旅行実施に当たっての意見	14

# 1 調査研究のねらいと概要

## (1) 調査研究のねらい

1958（昭和33）年10月1日の小・中学校学習指導要領告示により、修学旅行の教育課程への位置付けが明確にされてから半世紀あまり、またもや修学旅行は新たな試練に遭遇した。

2020（令和2）年初頭、新型コロナウイルス感染症の感染拡大が始まり、所謂パンデミックが世界中に広がった。日常生活はもとより、修学旅行も次々と延期・中止などを余儀なくされた。

しかしながら、文部科学省は2020（令和2）年3月24日付事務次官通知で「修学旅行については、その教育的意義や児童生徒の心情等にも配慮いただき、当面の措置として取り止める場合においても、中止ではなく延期扱いとすることを検討いただくなどの配慮をお願いしたい」という方針を表明した。これは日本の学校教育において修学旅行が有する高い教育的価値を十二分に認めている証左である。

約4年間に及んだコロナ禍を経て、本2024（令和6）年度は学校及び関係者はそれまでの感染症対策をなお継続しつつも当初の計画通りの修学旅行を本格的に実施する年度となり、実施の形態も従前のかたちに戻した。しかしながら、修学旅行を取り巻く環境には様々な部分で、コロナ禍による影響が色濃く残り、気候変動や経済環境の影響も相まり、新たな課題、問題も生起している。

その点も踏まえつつ、本調査においては基本的な調査項目として実施概況、時期、日数、方面訪問地、旅行費用及び不参加生徒数等について集計・考察を行うとともに、抱えている課題にも踏み込み、コロナ禍後初年度の修学旅行についてより実態に近い実施状況の把握を行うこととした。

今後も地道な調査と分析・研究を進めながら、将来的に求められる修学旅行像及びその環境づくりの一助となればと願っている。

## (2) 調査の概要

- |                  |  |
|------------------|--|
| <b>① 調査対象</b>    | 関東地区（茨城・栃木・群馬・埼玉・千葉）の公立中学校を対象  |
| <b>② 調査時期</b>    | 2024（令和6）年7月～2024（令和6）年9月<br>※2024（令和6）年10月以降に実施予定の学校については回答時点での予定を調査  |
| <b>③ 調査内容</b>    | <ul style="list-style-type: none"><li>・実施時期、実施期間、実施方面、旅行費用、不参加生徒等</li><li>・携帯電話、スマートフォンの利用について</li><li>・旅行会社選定について</li><li>・修学旅行実施に当たっての意見</li></ul>   |
| <b>④ 調査・集計方法</b> | <ul style="list-style-type: none"><li>・全校オンラインで調査、回答</li><li>・(2)実施概況 以降は集計対象校数を基準として算出した</li><li>・表中の「割合」については小数点第二位以下四捨五入しているため表示上の割合の合計が100%とならないものもある</li><li>・特別支援学校及び高等学校附属中学校は特殊性が高いため金額の集計対象から除外した</li><li>・旅行方面は宿泊地を基準とし、宿泊地が複数にまたがる場合は、1泊目の宿泊地を基準として実施方面を集計した</li><li>・諸費用（交通費・宿泊費・体験費等）の平均額算出については国内実施かつ期間が2泊3日の校数を母数として用いている</li></ul> |

## 2 2024(令和6)年度の修学旅行について

### (1) 回答状況(校数と割合)

(校・%)

	茨城	栃木	群馬	埼玉	千葉	合計
調査校数	217	149	153	411	360	1,290
回答校数	217	149	153	411	360	1,290
回答率	100.0	100.0	100.0	100.0	100.0	100.0
集計対象校数	217	149	153	411	360	1,290

回答者

(校)

	茨城	栃木	群馬	埼玉	千葉	合計
校長	81	71	143	359	286	940
副校長		1		1		2
教頭	52	6	5	10	14	87
学年主任	72	63	4	23	42	204
教諭	11	8		18	17	54
その他	1		1		1	3

### (2) 実施概況

#### ① 2024(令和6)年度の修学旅行について

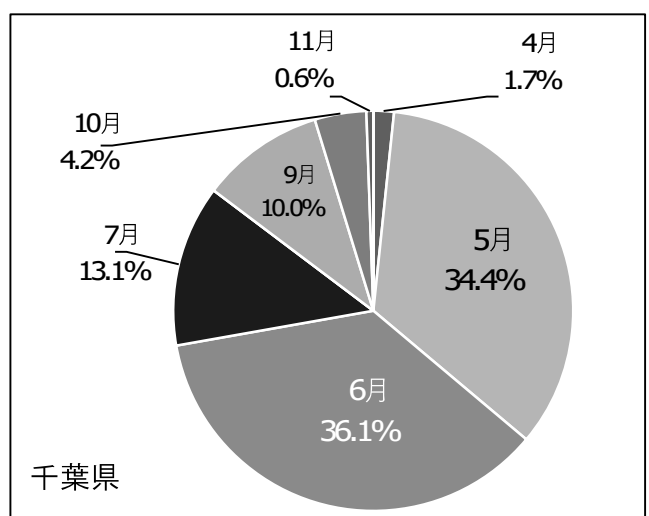
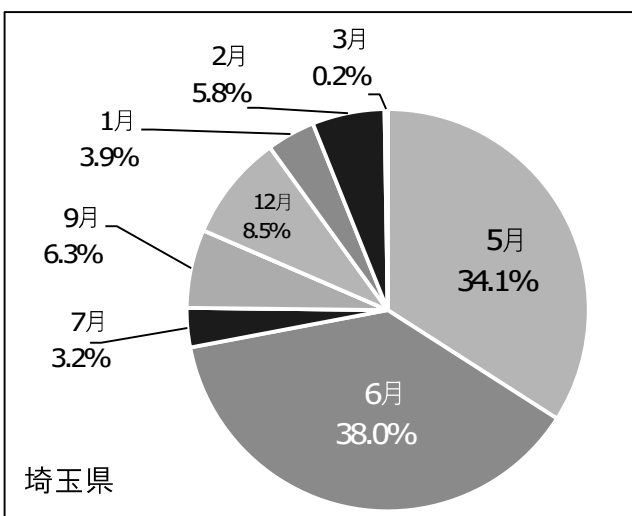
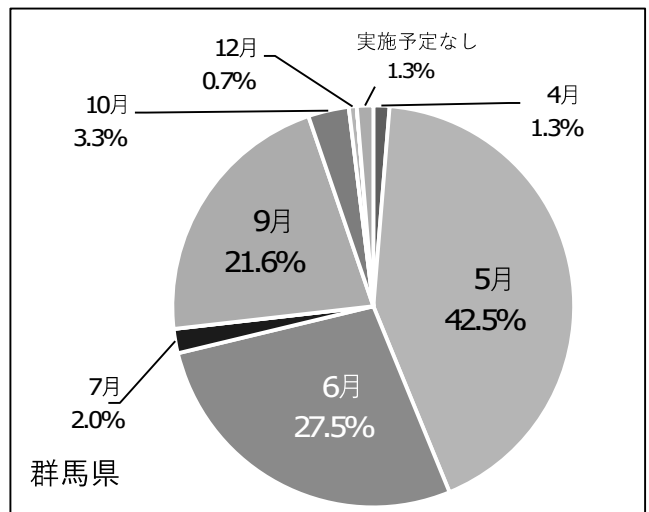
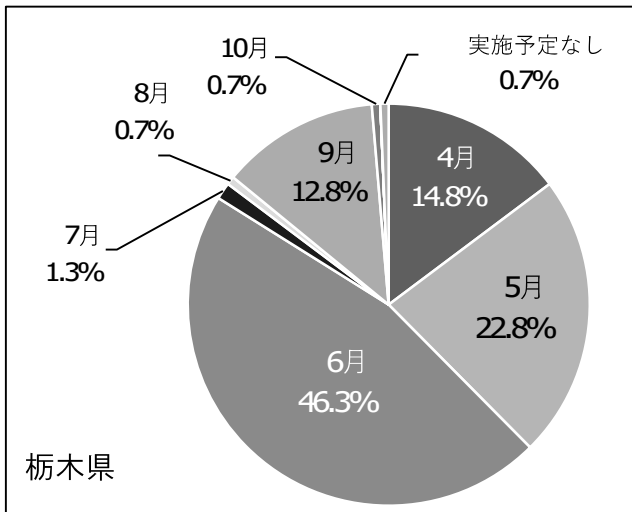
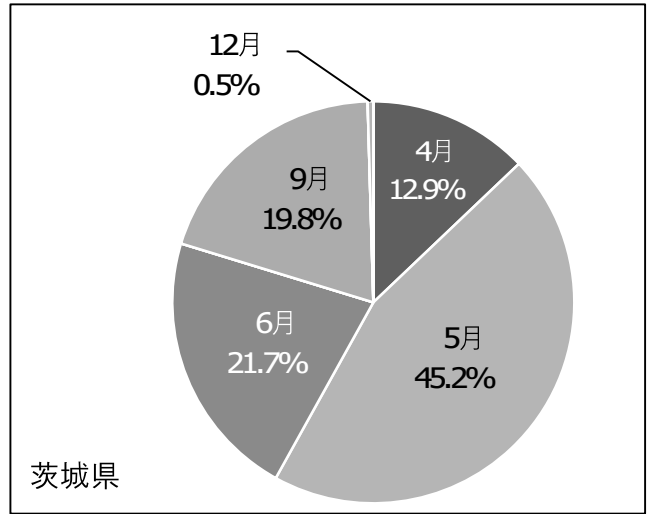
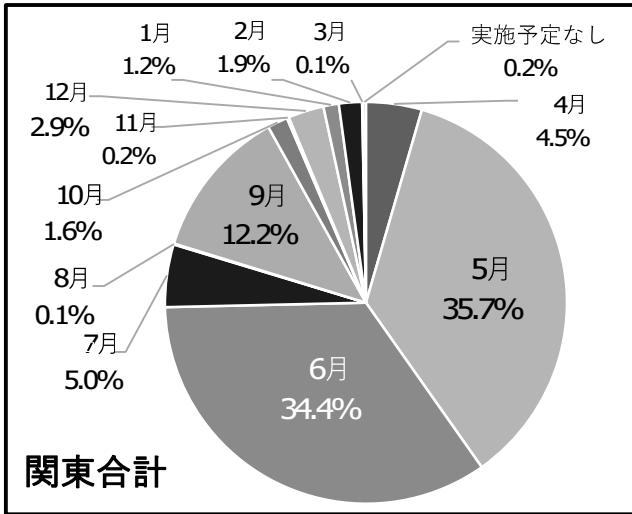
(校)

	茨城	栃木	群馬	埼玉	千葉	合計
予定通り実施	217	148	143	409	347	1,264
期日方面等を変更して実施			8	2	13	23
実施予定なし		1	2			3

#### ② 実施時期(校数と割合)

(校・%)

	茨城	栃木	群馬	埼玉	千葉	合計	割合
4月	28	22	2		6	58	4.5
5月	98	34	65	140	124	461	35.7
6月	47	69	42	156	130	444	34.4
7月		2	3	13	47	65	5.0
8月		1				1	0.1
9月	43	19	33	26	36	157	12.2
10月		1	5		15	21	1.6
11月					2	2	0.2
12月	1		1	35		37	2.9
1月				16		16	1.2
2月				24		24	1.9
3月				1		1	0.1
実施予定なし		1	2			3	0.2
合計校数	217	149	153	411	360	1,290	100.0



### ③ 実施期間

(校・%)

	茨城	栃木	群馬	埼玉	千葉	合計	割合
1泊2日					1	1	0.1
2泊3日	217	147	151	411	359	1,285	99.6
3泊以上		1				1	0.1
実施予定なし		1	2			3	0.2
合計校数	217	149	153	411	360	1,290	100.0

### ④ 実施学年

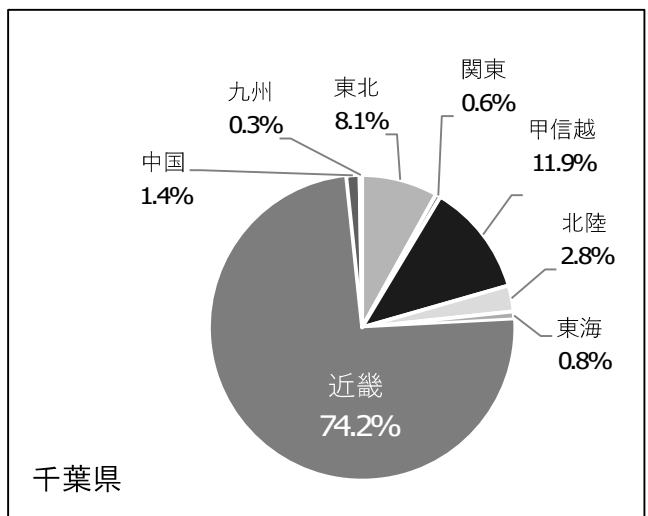
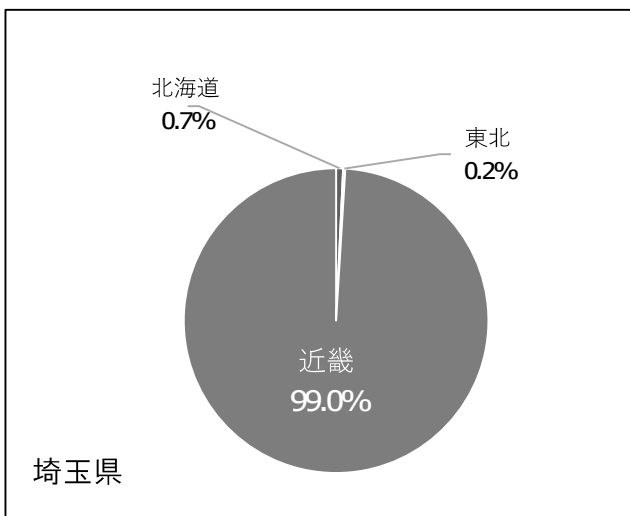
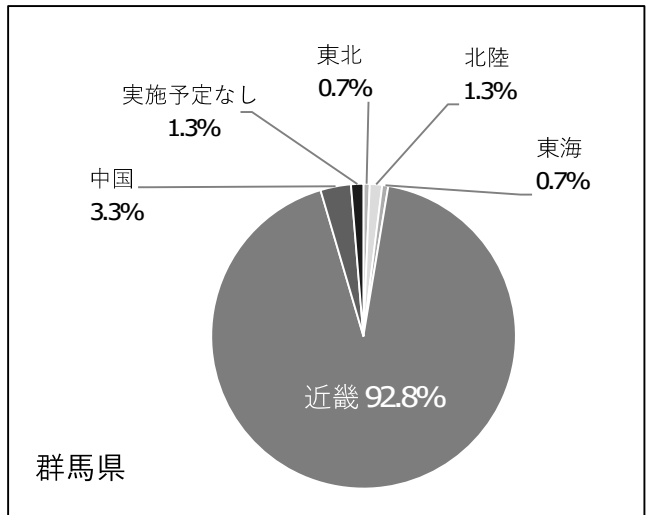
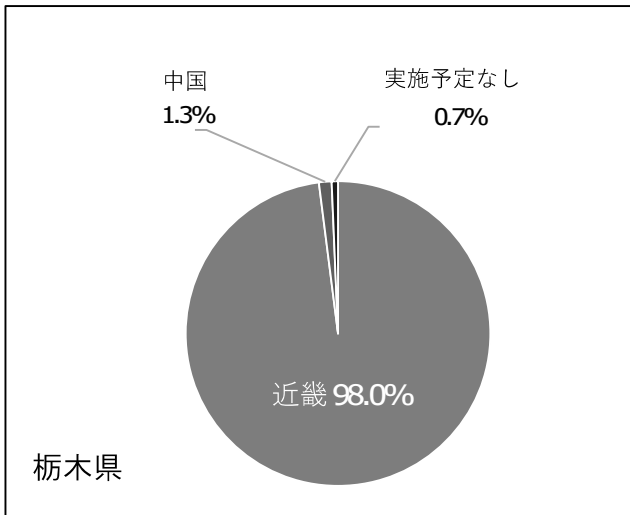
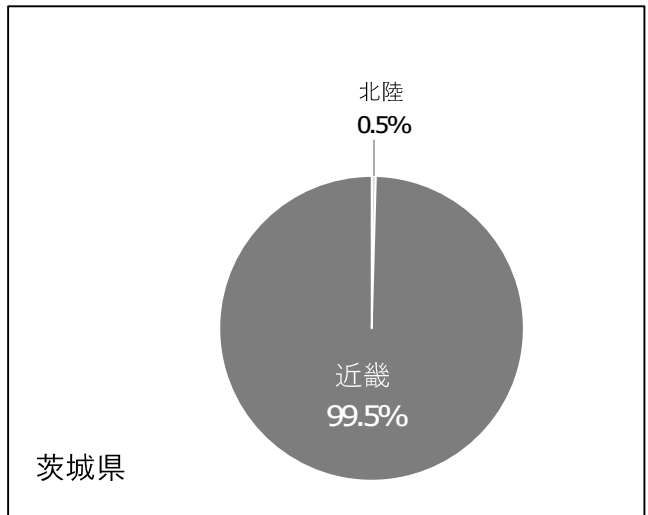
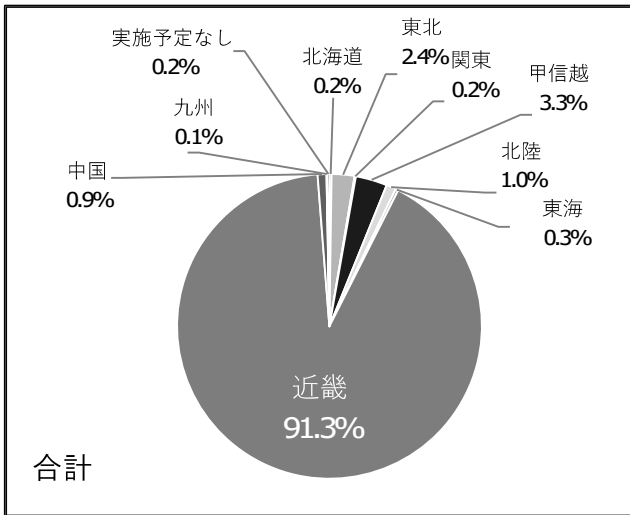
(校・%)

	茨城	栃木	群馬	埼玉	千葉	合計	割合
3年生	216	145	151	335	360	1,207	93.6
2年生	1			76		77	6.0
複数学年		3				3	0.2
実施予定なし		1	2			3	0.2
合計校数	217	149	153	411	360	1,290	100.0

### ⑤ 実施方面

(校・%)

方面	茨城	栃木	群馬	埼玉	千葉	合計	割合
北海道				3		3	0.2
東北			1	1	29	31	2.4
関東					2	2	0.2
甲信越					43	43	3.3
北陸	1		2		10	13	1.0
東海			1		3	4	0.3
近畿	216	146	142	407	267	1,178	91.3
中国		2	5		5	12	0.9
九州					1	1	0.1
海外						0	0.0
実施予定なし		1	2			3	0.2
合計校数	217	149	153	411	360	1,290	100.0



⑥ 都道府県別宿泊地 ※海外・実施予定なしは除く

(関東地区)

宿泊校数

(校)

方面	宿 泊 県名 都道府県	一泊目					一泊目 合計	二泊目					二泊目 合計
		茨城	栃木	群馬	埼玉	千葉		茨城	栃木	群馬	埼玉	千葉	
北海道	北海道				3		3				3		3
東北	青森						0						0
	岩手				1	1	2						0
	宮城			1		1	2			1	1	2	4
	秋田						0						0
	山形						0						0
	福島					27	27					27	27
	小計	0	0	1	1	29	31	0	0	1	1	29	31
関東	茨城						0						0
	栃木						0					1	1
	群馬						0						0
	埼玉						0						0
	千葉						0						0
	東京					1	1						0
	神奈川					1	1					1	1
	小計	0	0	0	0	2	2	0	0	0	0	2	2
甲信越	山梨						0						0
	新潟					1	1					3	3
	長野					42	42					41	41
	小計	0	0	0	0	43	43	0	0	0	0	44	44
北陸	富山					1	1					1	1
	石川				2	9	11			2		9	11
	福井	1					1	1					1
	小計	1	0	2	0	10	13	1	0	2	0	10	13
東海	岐阜					2	2					1	1
	静岡					1	1					1	1
	愛知			1			1			1			1
	三重						0						0
	小計	0	0	1	0	3	4	0	0	1	0	2	3
近畿	滋賀	4	1	3	3	8	19	3	1	4		7	15
	京都	197	135	137	391	248	1,108	207	145	142	397	260	1,151
	大阪	1	5	1	3	6	16					2	2
	兵庫						0			1			1
	奈良	14	5	1	10	5	35	6	2		10	1	19
	和歌山						0						0
	小計	216	146	142	407	267	1,178	216	148	147	407	270	1,188
中国	鳥取						0						0
	島根						0						0
	岡山						0						0
	広島		2	5		5	12					1	1
	山口						0						0
	小計	0	2	5	0	5	12	0	0	0	0	1	1
四国	徳島						0						0
	香川						0						0
	愛媛						0						0
	高知						0						0
	小計	0	0	0	0	0	0	0	0	0	0	0	0
九州	福岡						0						0
	佐賀						0						0
	長崎						0						0
	熊本						0						0
	大分						0						0
	宮崎						0						0
	鹿児島					1	1					1	1
	小計	0	0	0	0	1	1	0	0	0	0	1	1
沖縄	沖縄						0						0
	合計	217	148	151	411	360	1,287	217	148	151	411	359	1,286

※ 1泊2日実施の学校があるため1泊目と2泊目の合計数は異なる



宿泊人数

(人)

方面	宿泊 都道府県	一泊目					一泊目 合計	二泊目					二泊目 合計
		茨城	栃木	群馬	埼玉	千葉		茨城	栃木	群馬	埼玉	千葉	
北海道	北海道				387		387				387		387
東北	青森						0						0
	岩手				278	96	374						0
	宮城			23		117	140			23	278	213	514
	秋田						0						0
	山形						0						0
	福島					3,258	3,258					3,258	3,258
	小計	0	0	23	278	3,471	3,772			23	278	3,471	3,772
関東	茨城						0						0
	栃木						0				12		12
	群馬						0						0
	埼玉						0						0
	千葉						0						0
	東京					12	12						0
	神奈川					31	31					31	31
	小計	0	0	0	0	43	43	0	0	0	0	43	43
甲信越	山梨						0						0
	新潟					99	99					290	290
	長野					6,294	6,294					6,227	6,227
	小計	0	0	0	0	6,393	6,393	0	0	0	0	6,517	6,517
北陸	富山					193	193					130	130
	石川			170		1,335	1,505			170		1,398	1,568
	福井	114					114	114					114
	小計	114	0	170	0	1,528	1,812	114	0	170	0	1,528	1,812
東海	岐阜					226	226					102	102
	静岡					34	34					34	34
	愛知			75			75			75			75
	三重						0						0
	小計	0	0	75	0	260	335	0	0	75	0	136	211
近畿	滋賀	477	49	468	313	1,271	2,578	461	49	565		1,148	2,223
	京都	19,608	14,027	14,185	53,185	31,679	132,684	20,426	15,106	14,580	53,775	32,991	136,878
	大阪	84	672	97	451	384	1,688					152	152
	兵庫						0			94			94
	奈良	1,433	434	60	1,012	512	3,451	715	112		1,186	53	2,066
	和歌山						0						0
	小計	21,602	15,182	14,810	54,961	33,846	140,401	21,602	15,267	15,239	54,961	34,344	141,413
中国	鳥取						0						0
	島根						0						0
	岡山						0						0
	広島		85	429		638	1,152					41	41
	山口						0						0
	小計	0	85	429	0	638	1,152	0	0	0	0	41	41
四国	徳島						0						0
	香川						0						0
	愛媛						0						0
	高知						0						0
	小計	0	0	0	0	0	0	0	0	0	0	0	0
九州	福岡						0						0
	佐賀						0						0
	長崎						0						0
	熊本						0						0
	大分						0						0
	宮崎						0						0
	鹿児島					48	48					48	48
	小計	0	0	0	0	48	48	0	0	0	0	48	48
沖縄	沖縄						0						0
	合計	21,716	15,267	15,507	55,626	46,227	154,343	21,716	15,267	15,507	55,626	46,128	154,244

※ 1泊2日実施の学校があるため1泊目と2泊目の合計数は異なる

※以下⑦から⑩の諸表については国内2泊3日で修学旅行を実施した学校を対象として算出

⑦ 生徒一人あたりの方面別旅行費用平均額

(円)

旅行方面 \ 県	茨城	栃木	群馬	埼玉	千葉	総平均額
北海道				70,163		70,163
東北			67,409	62,578	50,424	51,364
関東				61,000	51,642	54,761
甲信越					52,750	52,750
北陸	69,497		67,561		63,137	64,307
東海			67,735		52,298	56,157
近畿	79,208	80,224	73,286	65,669	66,003	70,954
中国		94,500	79,856		72,748	78,477
九州					76,262	76,262
総平均額	79,164	80,322	73,352	65,682	62,987	69,782

⑧ 生徒一人あたりの旅行費用分布(校数と割合)

(校・%)

旅行費用(円)	茨城	栃木	群馬	埼玉	千葉	合計	割合
30,000未満						0	0.0
30,000～						0	0.0
35,000～					1	1	0.1
40,000～					5	5	0.4
45,000～					29	29	2.3
50,000～				17	23	40	3.1
55,000～			1	51	53	105	8.2
60,000～			8	100	81	189	14.7
65,000～	10	3	39	144	97	293	22.8
70,000～	29	17	42	77	45	210	16.3
75,000～	82	40	32	16	23	193	15.0
80,000～	63	57	21	6	2	149	11.6
85,000～	22	26	6			54	4.2
90,000～	10	4	2			16	1.2
95,000～						0	0.0
100,000～	1					1	0.1
合計校数	217	147	151	411	359	1,285	100.0

⑨ 生徒一人あたりの交通費(貸切バス代除く)分布(校数と割合)

(校・%)

交通費(円)	茨城	栃木	群馬	埼玉	千葉	合計	割合
5,000未満		1	1	3	25	30	2.4
5,000～	1	2		4	6	13	1.0
10,000～	5	3	2	42	52	104	8.3
15,000～	14	13	14	77	81	199	15.9
20,000～	25	18	37	137	56	273	21.9
25,000～	79	37	39	107	75	337	27.0
30,000～	58	35	35	29	21	178	14.3
35,000～	14	22	16	10	2	64	5.1
40,000～	19	12	4	1	3	39	3.1
45,000～	2	2	3	1		8	0.6
50,000～		2			1	3	0.2
合計校数	217	147	151	411	322	1,248	100.0

総平均額(円)	29,129	29,509	28,092	22,695	19,863	24,539
---------	--------	--------	--------	--------	--------	--------

⑩ 生徒一人あたりの貸切バス代分布(校数と割合)

(校・%)

貸切バス代(円)	茨城	栃木	群馬	埼玉	千葉	合計	割合
5,000未満	10	12	27	150	77	276	22.1
5,000～	85	48	65	207	145	550	44.1
10,000～	96	66	44	32	98	336	26.9
15,000～	19	12	8	4	20	63	5.0
20,000～	1	2	1	2	7	13	1.0
25,000～	1	1				2	0.2
30,000～		1		2	1	4	0.3
35,000～	1				1	2	0.2
40,000～	2					2	0.2
合計校数	215	142	145	397	349	1,248	100.0

総平均額(円)	11,061	10,715	8,731	6,352	8,883	8,644
---------	--------	--------	-------	-------	-------	-------

⑪ 生徒一人あたりの宿泊費分布(校数と割合)

(校・%)

宿泊費(円)	茨城	栃木	群馬	埼玉	千葉	合計	割合
5,000未満						0	0.0
5,000～				2		2	0.2
10,000～		1	1	6	3	11	0.9
15,000～	21	15	17	73	47	173	13.5
20,000～	140	92	107	257	219	815	63.4
25,000～	50	36	22	63	81	252	19.6
30,000～	5	2	3	6	7	23	1.8
35,000～	1		1	1	1	4	0.3
40,000～		1		3		4	0.3
45,000～					1	1	0.1
50,000～						0	0.0
合計校数	217	147	151	411	359	1,285	100.0

総平均額(円)	23,523	23,332	22,809	22,398	23,055	22,927
---------	--------	--------	--------	--------	--------	--------

⑫ 生徒一人あたりの体験費分布(校数と割合)

(校・%)

体験費(円)	茨城	栃木	群馬	埼玉	千葉	合計	割合
500未満	2	2	7	29	19	59	4.7
500～	9	4	18	39	26	96	7.7
1,000～	20	14	14	60	47	155	12.4
1,500～	34	13	17	51	26	141	11.3
2,000～	33	24	19	68	36	180	14.5
2,500～	14	12	11	18	24	79	6.3
3,000～	25	19	12	36	45	137	11.0
3,500～	21	16	11	15	17	80	6.4
4,000～	12	9	11	18	31	81	6.5
4,500～	8	5	8	11	12	44	3.5
5,000～	35	25	21	48	64	193	15.5
合計校数	213	143	149	393	347	1,245	100.0

総平均額(円)	3,189	3,469	2,769	2,649	3,354	3,046
---------	-------	-------	-------	-------	-------	-------

⑬ 生徒一人あたりの保険料分布(校数と割合)

(校・%)

保険料(円)	茨城	栃木	群馬	埼玉	千葉	合計	割合
500未満	16	58	84	160	254	572	45.5
500～	158	81	52	179	85	555	44.2
1,000～	19	2	5	35	7	68	5.4
1,500～	8	4	4	18	4	38	3.0
2,000～	5			5	1	11	0.9
2,500～	1				1	2	0.2
3,000～	1				1	2	0.2
3,500～	2		3	2	2	9	0.7
合計校数	210	145	148	399	355	1,257	100.0

総平均額(円)	820	579	613	721	459	635
---------	-----	-----	-----	-----	-----	-----

⑭ 小遣い上限 平均額

(円)

年度	茨城	栃木	群馬	埼玉	千葉
2022(令和4)	16,622	20,556	15,459	11,128	11,282
2023(令和5)	17,101	20,929	15,551	11,372	11,747
2024(令和6)	17,988	20,924	16,203	11,911	12,711

⑮ 旅行方面別費用内訳 平均額

(円)

費用項目	宿泊費	交通費 (バス代除)	貸切 バス代	体験 活動費	保険料
北海道	22,367	22,988	8,220	5,287	1,173
東北	21,458	6,283	14,631	4,288	573
関東	21,006	15,920	10,620	5,078	932
甲信越	22,531	9,457	12,852	5,651	397
北陸	23,012	16,269	9,235	3,144	421
東海	21,318	12,915	11,803	6,595	311
近畿	22,973	25,150	8,324	2,890	647
中国	25,373	31,523	5,354	2,804	561
九州	19,800	28,880	14,200	8,048	616

⑯ 参加生徒数別 旅行費用平均額

(円)

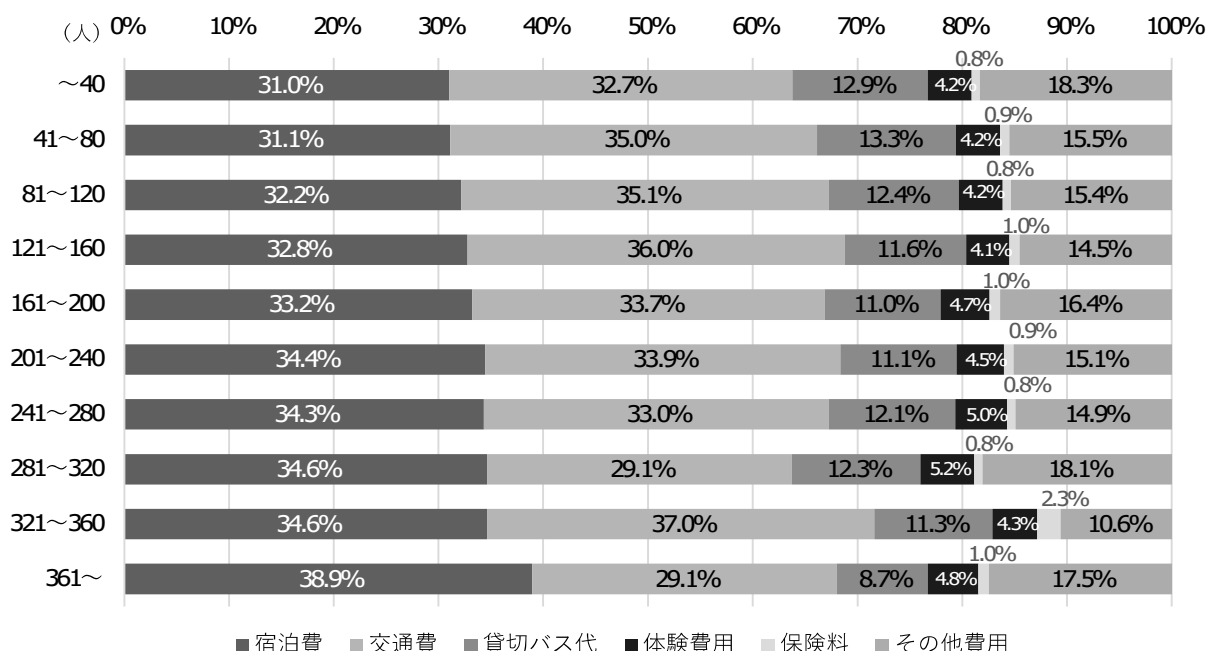
生徒数(人)	茨城	栃木	群馬	埼玉	千葉	合計
～40	82,103	82,072	72,821	68,295	64,502	73,405
41～80	80,423	82,622	74,252	67,494	63,521	72,174
81～120	77,738	79,436	74,976	64,676	63,572	70,071
121～160	78,063	76,503	71,261	65,621	62,481	68,366
161～200	76,388	78,955	72,645	65,148	62,214	67,649
201～240	82,040	79,272	72,455	63,881	62,644	67,199
241～280	90,000	78,300	70,902	65,598	61,083	65,829
281～320	85,609			69,471	61,997	66,275
321～360		80,000		69,500	47,000	66,500
361～				66,800	65,911	66,207

⑰ 参加生徒数別 諸費用平均額

(円)

生徒数 (人)	宿泊費	交通費 (バス代除)	貸切 バス代	体験 活動費	保険料	その他
～40	23,247	24,523	9,701	3,147	588	13,711
41～80	22,848	25,732	9,747	3,083	656	11,383
81～120	22,846	24,950	8,813	2,964	576	10,908
121～160	22,760	25,035	8,032	2,866	684	10,079
161～200	22,916	23,223	7,622	3,236	698	11,303
201～240	23,126	22,800	7,456	3,021	628	10,136
241～280	23,008	22,094	8,082	3,337	531	9,999
281～320	23,226	19,492	8,221	3,462	515	12,127
321～360	25,237	26,927	8,212	3,104	1,643	7,719
361～	26,180	19,583	5,844	3,240	674	11,740

旅行費用総額に対し諸費用が占める割合 (参加生徒数別)



⑱ 参加生徒数別 方面別旅行費用 平均額

(円)

生徒数 (人)	北海道	東北	関東	甲信越	北陸	東海	近畿	中国	九州
～40		57,556	51,642	54,000	63,014	66,245	74,521		
41～80	66,636	49,816		51,685	66,407	67,735	73,484	84,365	76,262
81～120		53,170		52,148	66,506	42,750	71,141	75,078	
121～160	74,828	45,717		51,264	63,000	47,899	69,479		
161～200	69,024	44,500	61,000	56,552	60,882		68,402	75,000	
201～240				53,748	62,000		68,014	72,000	
241～280		54,450		49,823	65,000		68,313		
281～320		49,344		53,602	62,475		70,115		
321～360		47,000					73,000		
361～							66,207		

⑬ 不参加生徒について(複数回答)

校数 (校・%)

	茨城	栃木	群馬	埼玉	千葉	合計
学校数	197	134	132	349	335	1,147
集計対象校数比	90.8	89.9	86.3	84.9	93.1	88.9

人数 (人)

	茨城	栃木	群馬	埼玉	千葉	合計
不参加生徒数	1,130	853	713	3,020	2,365	8,081

(人)

(不参加理由別内訳)	茨城	栃木	群馬	埼玉	千葉	合計
保護者判断	113	84	76	221	196	690
経済的理由	64	36	23	39	33	195
不登校	669	608	489	1,630	1,589	4,985
疾病	58	30	39	203	159	489
部活動	1	5		37	14	57
個人活動	3	12	2	31	23	71
その他	59	26	39	79	80	283

※内訳不明・理由重複があるため、人数は上記不参加生徒数とは合致しない

(3) 生徒が修学旅行で使用する携帯電話、スマートフォンについて

(校・%)

内 容	茨城県	栃木県	群馬県	埼玉県	千葉県	合計	割合
個人所有機器	3	1			16	20	1.6
レンタル機器	34	22	133	293	261	743	59.4
学校等所有機器		2			1	3	0.2
その他		1		1	1	3	0.2
使用していない	167	119	17	105	74	482	38.5

※任意回答のため、回答数を母数として割合を算出した

その他 ・タクシー運転手から借用／学校レンタル(班に1台)と個人所有／学習用タブレット

(4) 携帯電話、スマートフォンの使用目的について(複数回答)

(校・%)

内 容	茨城県	栃木県	群馬県	埼玉県	千葉県	合計	割合
定時連絡・緊急対応	35	27	131	294	265	752	96.2
位置確認	23	10	96	189	199	517	66.1
情報収集(交通・観光等)	10	5	51	81	86	233	29.8
記録用(カメラ機能)	15	7	80	126	115	343	43.9
その他・アプリの活用等	0	1	5	3	8	17	2.2

※任意回答のため、回答数(782校)を母数として割合を算出した

その他 ・交通機関の時刻、方法等を調べる／写真共有／地図アプリ／アレルギーチェック、  
・google map／乗り換え案内／USJ利用の情報収集(優先予約や待ち時間確認のため)

(5) 今後、修学旅行先として検討したい方面や地域(複数回答)

(校・%)

方面・地域	茨城県	栃木県	群馬県	埼玉県	千葉県	合計	割合
なし	44	35	34	131	74	318	24.7
北海道	21	34	5	59	26	145	11.2
東北	25	21	19	66	102	233	18.1
北関東	1			1	19	21	1.6
東京・千葉・神奈川	5		4	1	7	17	1.3
伊豆・箱根・富士	5	3	1	1	9	19	1.5
清里・諏訪		1		1	26	28	2.2
白馬・安曇野・黒部	2	2	1	3	56	64	5.0
金沢・能登	15	17	46	93	106	277	21.5
福井・滋賀	7	2	7	23	21	60	4.7
京都・奈良	137	86	89	189	162	663	51.4
大阪・神戸	64	36	22	70	61	253	19.6
瀬戸内		1	1	5	1	8	0.6
四国				3	1	4	0.3
広島	27	27	26	55	65	200	15.5
長崎	6	2	3	11	15	37	2.9
福岡	4	1		3	3	11	0.9
沖縄	9	4	1	8	10	32	2.5
その他	4		1	1	2	8	0.6

その他 ・長野／名古屋／伊勢・志摩

(6) 2024(令和6)年度修学旅行実施までに生じた問題について(複数回答)

(校・%)

内容	茨城県	栃木県	群馬県	埼玉県	千葉県	合計	割合
なし	27	27	38	50	58	200	16.2
費用の高騰	158	109	102	324	260	953	77.2
主たる移動手段としてのバス確保	7	6	5	36	30	84	6.8
最寄り駅(空港)までの移動手段としてのバス確保	3	2	1	6	11	23	1.9
希望宿泊場所の確保	19	11	10	41	46	127	10.3
希望体験施設の確保	22	5	3	23	21	74	6.0
希望食事場所の確保	9	7	2	18	11	47	3.8
食物アレルギー対応	25	22	18	60	80	205	16.6
その他	12	7	11	20	25	75	6.1

※任意回答のため、回答数(1,235校)を母数として割合を算出した

その他(主な意見を抜粋)

- ・旅行会社の対応(小規模校・生徒数減少)
- ・タクシーの確保／レンタルカメラの確保／付添看護師の確保
- ・車椅子の生徒への対応／病弱生徒及び保護者への対応／経済的理由で参加が難しい生徒への対応
- ・LGBTQに係る生徒への対応／宗教上問題(食事対応等)／生徒指導／実施時期
- ・熱中症対策
- ・台風、地震などの自然災害時の対応／大規模地震(能登地震)発生近接地域での実施可否
- ・オーバーツーリズム混雑問題

(7) 2025(令和7)年度修学旅行契約において、旅行会社の選定が困難でしたか

(校・%)

内 容	茨城県	栃木県	群馬県	埼玉県	千葉県	合計	割合
困難だった	11	22	9	39	50	131	10.7
困難ではなかった	184	122	141	347	298	1,092	89.3

※任意回答のため、回答数を母数として割合を算出した

## (8) 修学旅行実施に当たっての意見

### ■旅行費用に関するもの(一部抜粋要約)

- ・物価の高騰により旅行費用が上がっている。保護者の過重な負担軽減のため、様々な工夫を強いられており、従来の修学旅行が出来なくなっている。
- ・交通費の高騰に伴い、活動の制限が出始めている。
- ・旅行費用の高騰は、実施方法や行き先の変更も含め検討しなければならないところまできている。
- ・経済的に行けない生徒が出てきてしまうことの解決策を国レベルで考えてほしい。

(国や自治体による補助)

他、意見多数

### ■オーバーツーリズムに関するもの(一部抜粋要約)

- ・訪日外国人観光客等の影響もあり、公共交通機関を利用しての移動が予定通りいかず、行程に支障をきたしている。
- ・2年以上前に行き先を決める修学旅行であるが、2年後の混み具合を予想することは不可能のため、今後は行先を変更することも視野に入れる必要があるかもしれない。
- ・旅行者の増加で、各所渋滞が起こり目的に辿り着けない。新幹線への乗り遅れ等も考えられる。
- ・教育旅行としての目的を果たせなくなっている。
- ・インバウンド需要により、価格が高騰しているだけでなく、宿泊先の確保が困難になっている。

他、意見多数

### ■危機管理に関するもの(一部抜粋要約)

- ・近年頻繁にある集中豪雨による東海道新幹線のストップや遅延時の対応(食料、飲料水の確保、毛布等配付)や情報の共有を徹底してほしい。
- ・旅行会社、タクシー会社との危機管理の共有化を望む。
- ・食物アレルギーへの対応の徹底。
- ・実施時期による熱中症対策の必要性。
- ・天候不順のための待機や延期などに対する保険の整備を検討する必要がある。

他、意見多数

### ■旅行会社の対応に関するもの(一部抜粋要約)

- ・旅行会社が選定を辞退するケースが増え、選択肢が減っている。
- ・小規模校のため、修学旅行の入札に参加してくれる業者が少ない。



・シーズン中は、旅行会社も人手が足らず、うまく連携が取れず業務が進まなかったり、途中で担当者が変わり話が噛み合わないことがあった。

多くは上記の「旅行費用の高騰」「オーバーツーリズムによる弊害」「危機管理」「旅行会社の対応」4点に集約された。

物価の高騰は、交通、宿泊、食事等全てのものに影響を及ぼしており、従来の修学旅行の実施に困難をきたしている。対応として検討されるのは実施時期、実施内容、行き先の変更等の意見があがっている。オーバーツーリズムも活動の制限だけでなく、旅行費用の高額化の一端にもなっている。

また、旅行会社の対応も貸切バス、タクシー確保も人手不足に起因するところが大きく修学旅行実施における喫緊の課題である。

2024(令和6)年度  
修学旅行の実施状況調査

関東地区公立中学校修学旅行委員会

集計と比較

2025(令和7)年1月  
公益財団法人 全国修学旅行研究協会

〒102-0074 東京都千代田区九段南2-6-8  
Tel : 03-5275-6651 Fax : 03-5275-6653  
E-mail shuryo@h2.dion.ne.jp  
URL <https://shugakuryoko.com/>