

<付表>

2. 2019（平成31・令和元）年度 公立高等学校修学旅行の方面別実施状況

(1) 実施校数（政令指定都市含む）

(校、%)

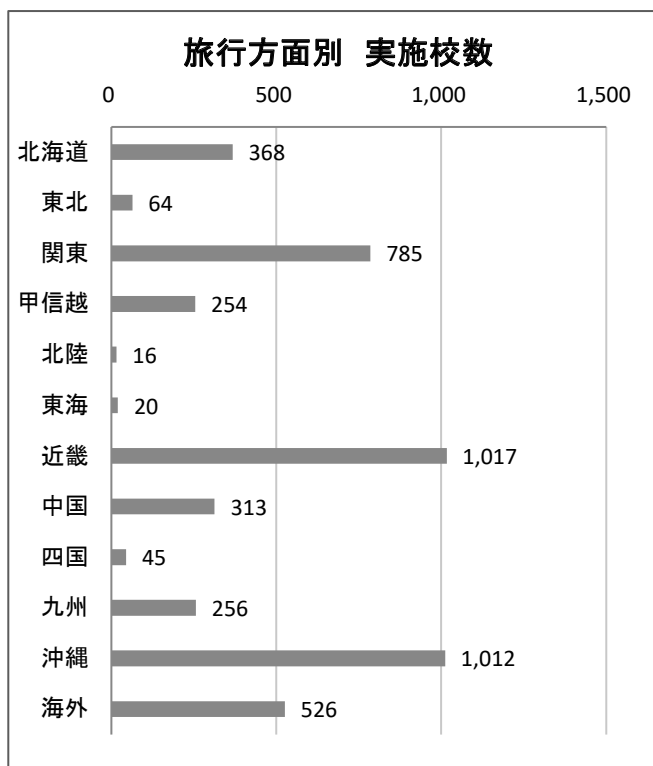
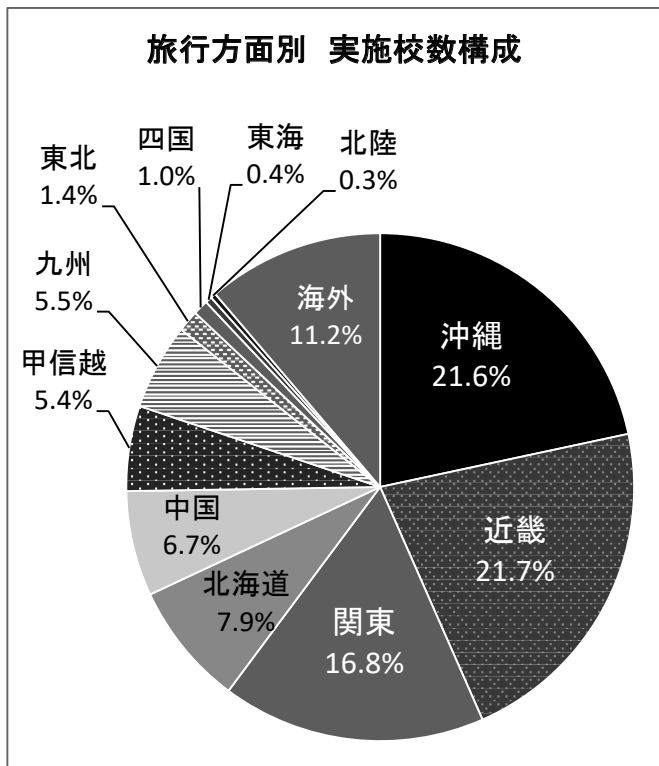
地方	都道府県	旅行方面												合計
		北海道	東北	関東	甲信越	北陸	東海	近畿	中国	四国	九州	沖縄	海外	
北海道	北海道			125	1		2	208	32	2	9	10	13	402
東北	青森							64	13	1	1	2	7	88
	岩手			3			2	81	3			3	1	93
	宮城			7			3	68	4	1	1	3	7	94
	秋田			2				63	8			1	9	83
	山形						2	35	5				10	52
	福島	1		1				66	17	3	2	12	4	106
	小計	1	0	13	0	0	7	377	50	5	4	21	38	516
関東	茨城	4				2		24	16	1		64	2	113
	栃木			3				35	32	1	2	27	1	101
	群馬							4	7		1	48	7	67
	埼玉	8				2		32	20	4	10	95	12	183
	千葉	1						43	9		4	73	11	141
	東京	16	5	3		4		29	20	6	28	80	30	221
	神奈川	23	9		2			22	9	2	4	97	15	183
	小計	52	14	6	2	8	0	189	113	14	49	484	78	1,009
甲信越	山梨							3	2	1	1	28	2	37
	新潟	1		6				15	5		17	37	6	87
	長野		1	5		1		18	10		7	51	9	102
	小計	1	1	11	0	1	0	36	17	1	25	116	17	226
北陸	富山	2	1	25	2		1	3	2	2	1		6	45
	石川	14		7	2		1	3		1	8	13	4	53
	福井	5									4	19		28
	小計	21	1	32	4	0	2	6	2	3	13	32	10	126
東海	岐阜			2	1			1			23	49		76
	静岡	10	4	4	2	1		30	16	2	31	42	45	187
	愛知	17	2	2	21			63	69	15	27	45	13	274
	三重	11		2	2			10			19	23		67
		小計	38	6	10	26	1	0	104	85	17	100	159	58
近畿	滋賀	14		9							1	14	9	47
	京都	7	2	9	9	1		2	4	1	6	18	29	88
	大阪	23	8	12	3				2		24	69	36	177
	*兵庫	56	2	28	18			2			6	42	33	187
	奈良	1	2	11	6	2	2	1	2	2	10	2	4	45
	和歌山	1		1	14			1	2		1	14	1	35
	小計	102	14	70	50	3	2	6	10	3	48	159	112	579
中国	鳥取	1		1				2	11	1	1		2	19
	島根			1									6	7
	岡山	26	3	49	1		2	1				5	18	105
	広島	11		47	8	2		11			4	5	39	127
	山口	12		55	9			7				2	4	89
	小計	50	3	153	18	2	4	30	1	0	5	12	69	347
四国	徳島	18		21					1					40
	*香川	18	1	4									3	26
	愛媛	22		53		1		2				12	25	115
	高知	1		30	24		2	4	2		1		1	65
	小計	59	1	108	24	1	2	6	3	0	1	12	29	246
九州	福岡	16	3	60	40		1	11			1	3	41	176
	佐賀	11	1	21	17			4				1	1	56
	長崎		1	28	14			7				2	10	62
	熊本		9	22	9			3					10	53
	大分	13	3	35	13								6	71
	宮崎	1	4	33	19			1			1		11	70
	鹿児島		3	38	13			25					6	85
沖縄	3		20	4			4					17	48	
	小計	44	24	257	129	0	1	55	0	0	2	7	102	621
	合計	368	64	785	254	16	20	1,017	313	45	256	1,012	526	4,676
	構成比	7.9	1.4	16.8	5.4	0.3	0.4	21.7	6.7	1.0	5.5	21.6	11.2	100.0

(1) - 1 都道府県のうち政令指定都市（再掲）

(校)

政令指定都市	旅行方面												合計
	北海道	東北	関東	甲信越	北陸	東海	近畿	中国	四国	九州	沖縄	海外	
札幌			2				7					2	11
仙台							3	1		1	1		6
さいたま												5	5
千葉							2						2
川崎							2		1		6	1	10
横浜							2	1			6	3	12
相模原													-
新潟			1				1				1	1	4
静岡											1	3	4
浜松	1						1	1	1		1	1	6
名古屋			1	2			6	8	1	1	2	2	23
京都			1							1			2
大阪		2	6	2				2		6	5	1	24
堺			1								1		2
神戸	1		8	1			2			2		1	15
岡山			1								1		2
広島			5		2		1			3		4	15
北九州			1	1									2
福岡			2	1								3	6
熊本			2										2
合計	2	2	31	7	2	0	27	13	3	14	25	27	153

- 1) 特別支援学校を含む。
- 2) 同一校で複数方面の実施（課程別・クラス別）、複数県にまたがる周遊等による重複があり、設置校数には一致しない。
- 3) 欄外*印県市データは未回答等のため、本協会独自調査による推計値を含む。



(2) 参加生徒数（政令指定都市含む）

(人、%)

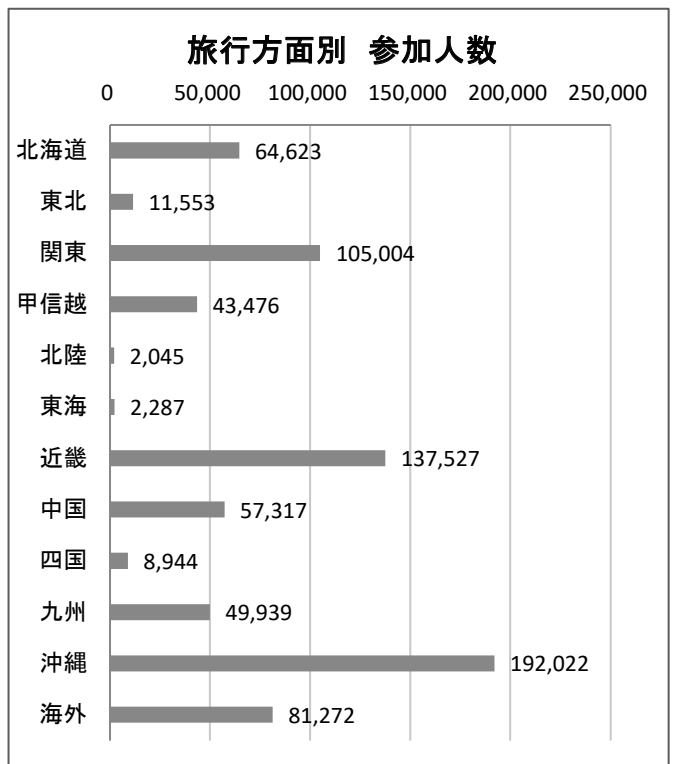
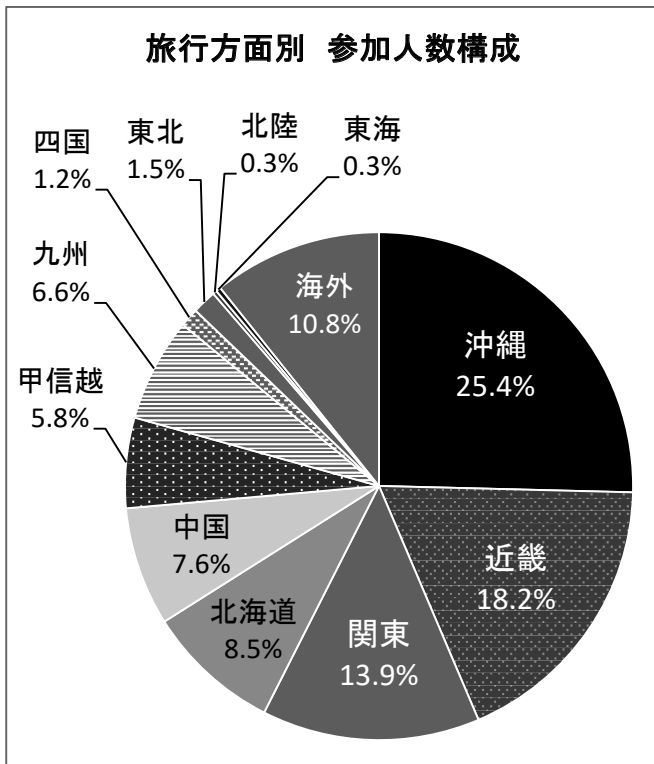
地方	都道府県	旅行方面												合計
		北海道	東北	関東	甲信越	北陸	東海	近畿	中国	四国	九州	沖縄	海外	
北海道	北海道			13,356	132		93	26,161	3,901	286	1,280	1,098	1,318	47,625
東北	青森							7,882	1,907	133	22	79	263	10,286
	岩手			73				79	8,128	522		105	39	8,946
	宮城			529				246	11,005	406	38	33	193	13,088
	秋田			28					6,589	755			2	7,660
	山形							349	4,942	795			938	7,024
	福島	24		10					9,907	2,875	626	589	1,635	453
	小計	24	0	640	0	0	674	48,453	7,260	797	644	2,014	2,617	63,123
関東	茨城	603					156	3,263	2,599	227		12,513	416	19,777
	栃木			298				6,274	6,241	191	388	4,920	147	18,459
	群馬							589	1,625		120	8,011	1,033	11,378
	埼玉	1,104					400	6,277	5,274	1,221	2,495	22,523	3,777	43,071
	千葉	139						10,012	2,765		1,185	16,454	2,716	33,271
	東京	2,218	953	40			699	4,560	4,185	1,270	5,633	15,745	6,640	41,943
	神奈川	4,761	1,587		66			2,590	1,356	149	905	25,802	3,329	40,545
	小計	8,825	2,540	338	66	1,255	0	33,565	24,045	3,058	10,726	105,968	18,058	208,444
甲信越	山梨							221	202	80	167	4,614	166	5,450
	新潟	80		286				2,648	389		2,756	5,617	791	12,567
	長野		148	829		22		1,936	1,066		1,050	8,434	1,781	15,266
	小計	80	148	1,115	0	22	0	4,805	1,657	80	3,973	18,665	2,738	33,283
北陸	富山	81	24	3,711	160		40	230	69	69	40		385	4,809
	石川	2,942		681	348			116	275		40	980	1,514	7,698
	福井	636										675	3,320	4,631
	小計	3,659	24	4,392	508	0	156	505	69	109	1,695	4,834	1,187	17,138
東海	岐阜			27	115			16			5,284	8,080		13,522
	静岡	1,849	448	505	473	190		2,629	1,531	73	4,036	7,010	5,625	24,369
	愛知	3,294	454	54	4,268			13,981	17,860	4,276	7,466	6,908	1,782	60,343
	三重	2,111		130	280			604			4,679	4,078		11,882
	小計	7,254	902	716	5,136	190	0	17,230	19,391	4,349	21,465	26,076	7,407	110,116
近畿	滋賀	3,149		1,156							216	2,763	2,555	9,839
	京都	1,158	410	431	1,980	179		24	244	4	683	2,283	3,685	11,081
	大阪	5,631	1,865	1,187	203				292		4,835	15,741	9,853	39,607
	*兵庫	12,338	473	6,096	4,491			52			763	7,584	6,383	38,180
	奈良	316	611	2,274	1,047	302	403	26	95	261	2,465	286	583	8,669
	和歌山	130		12	2,698			198	37		198	2,047	214	5,534
	小計	22,722	3,359	11,156	10,419	481	403	300	668	265	9,160	30,704	23,273	112,910
中国	鳥取	242		191				219	1,151	261	40		474	2,578
	島根			68									226	294
	岡山	2,795	264	7,318	125		290	20				208	1,132	12,152
	広島	1,425		7,794	1,214	42		283			846	890	4,120	16,614
	山口	1,064		5,748	1,177			106				118	352	8,565
	小計	5,526	264	21,119	2,516	42	509	1,560	261	0	886	1,216	6,304	40,203
四国	徳島	3,071		2,196					19					5,286
	*香川	3,673	150	955									630	5,408
	愛媛	1,720		5,280		55		51				682	1,107	8,895
	高知	39		3,161	2,880		62	97	46		52		26	6,363
	小計	8,503	150	11,592	2,880	55	62	148	65	0	52	682	1,763	25,952
九州	福岡	3,251	242	9,985	8,126		390	554			30	411	8,410	31,399
	佐賀	2,102	117	3,190	2,889			195				11	40	8,544
	長崎		236	3,922	1,661			276				106	2,100	8,301
	熊本		1,453	4,096	1,276			531					1,960	9,316
	大分	2,329	623	4,979	1,567							237	1,368	11,103
	宮崎	237	770	5,953	3,567			124			28		602	11,281
	鹿児島		725	5,639	1,996			2,888					469	11,717
	沖縄	111		2,816	737			232					1,658	5,554
	小計	8,030	4,166	40,580	21,819	0	390	4,800	0	0	58	765	16,607	97,215
	合計	64,623	11,553	105,004	43,476	2,045	2,287	137,527	57,317	8,944	49,939	192,022	81,272	756,009
	構成比	8.5	1.5	13.9	5.8	0.3	0.3	18.2	7.6	1.2	6.6	25.4	10.8	100.0

(2) - 1 都道府県のうち政令指定都市（再掲）

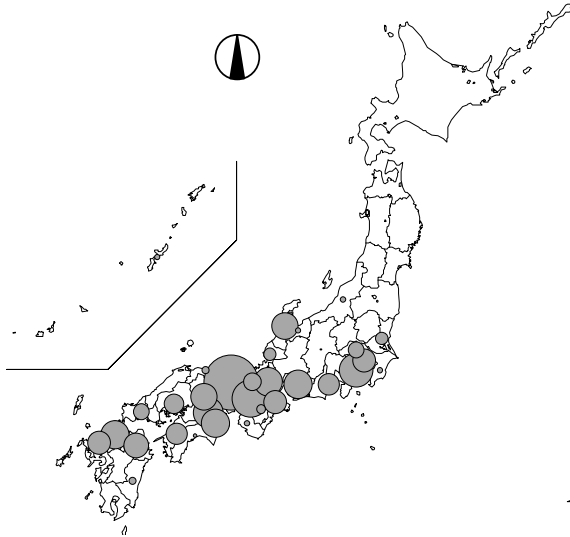
(人)

政令指定都市	旅行方面												合計
	北海道	東北	関東	甲信越	北陸	東海	近畿	中国	四国	九州	沖縄	海外	
札幌			539				1,952					74	2,565
仙台							646	34		33	103		816
さいたま												1,753	1,753
千葉							486						486
川崎							42		34		1,022	213	1,311
横浜							84	58			1,641	499	2,282
相模原													-
新潟			10				79				236	99	424
静岡											248	350	598
浜松	127						44	44	44		138	103	500
名古屋			27	276			1,169	1,994	259	319	426	79	4,549
京都			33							16			49
大阪		235	406	187				292		1,173	1,188	188	3,669
堺			17								225		242
神戸	69		1,229	345			52			36		348	2,079
岡山			107								23		130
広島			966		42		62			839		196	2,105
北九州			226	226									452
福岡			573	311								890	1,774
熊本			528										528
合計	196	235	4,661	1,345	42	0	4,616	2,422	337	2,416	5,250	4,792	26,312

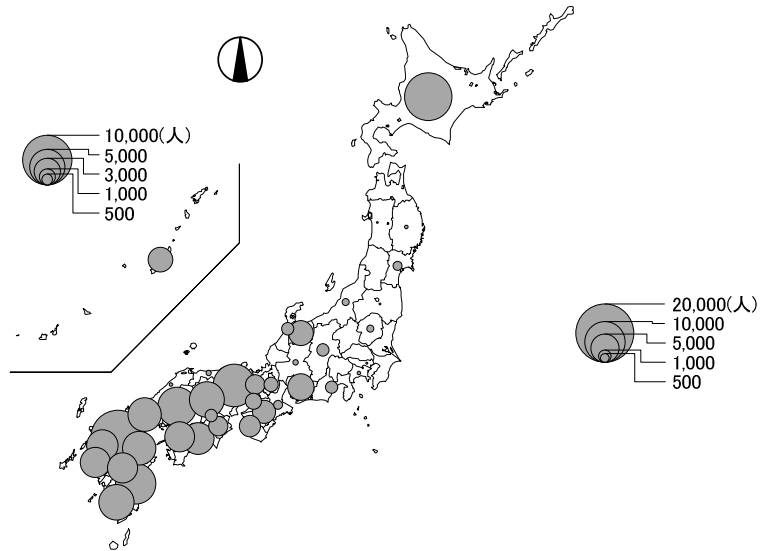
- 1) 特別支援学校を含む。
- 2) 同一校で複数方面の実施(クラス別・課程別)、複数県にまたがる周遊等による重複があり、人数は延べ人数。
- 3) 欄外*印県市データは未回答等のため、本協会独自調査による推計値を含む。



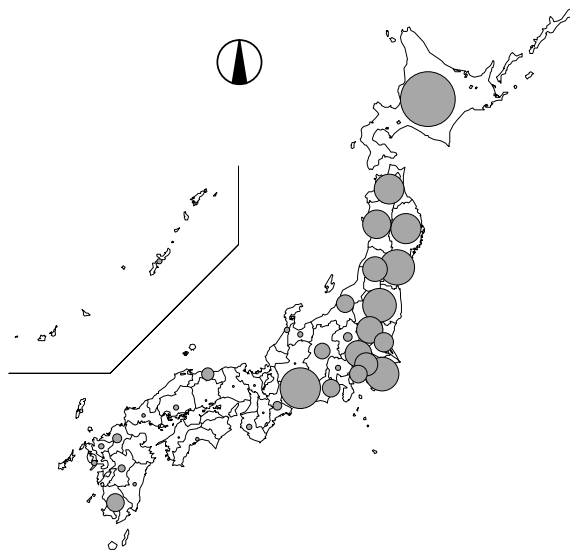
発地別／北海道への入込み人数



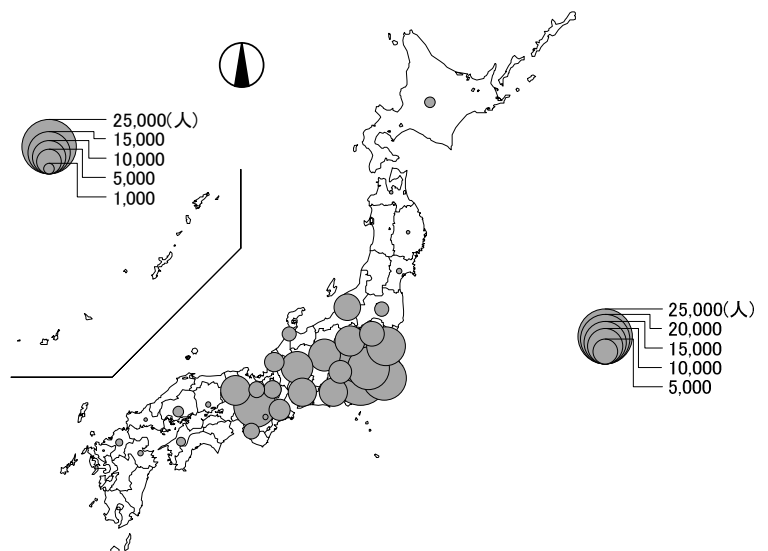
発地別／関東・甲信越地方への入込み人数



発地別／近畿地方への入込み人数



発地別／沖縄への入込み人数



<付表>

3. 2019（平成31・令和元）年度 公立中学校修学旅行の方面別実施状況

(1) 実施校数（政令指定都市含む）

(校、%)

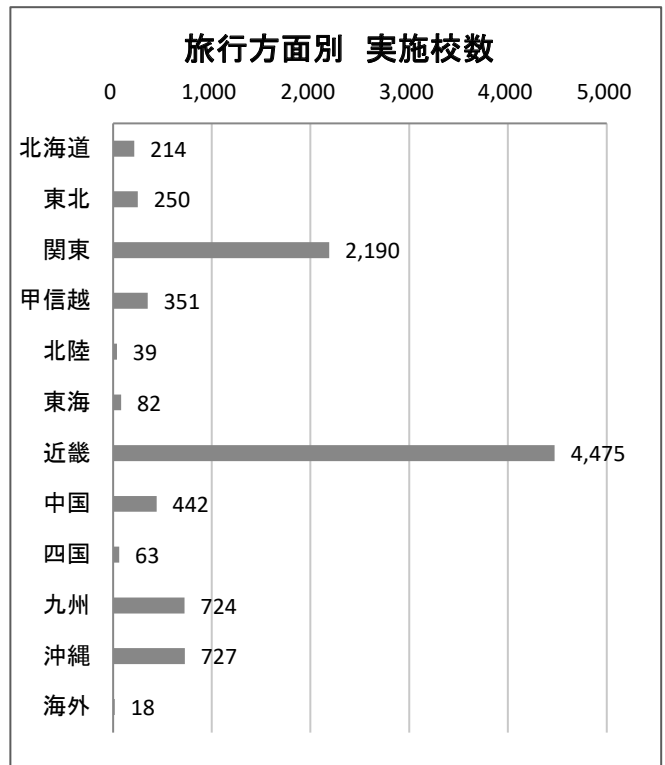
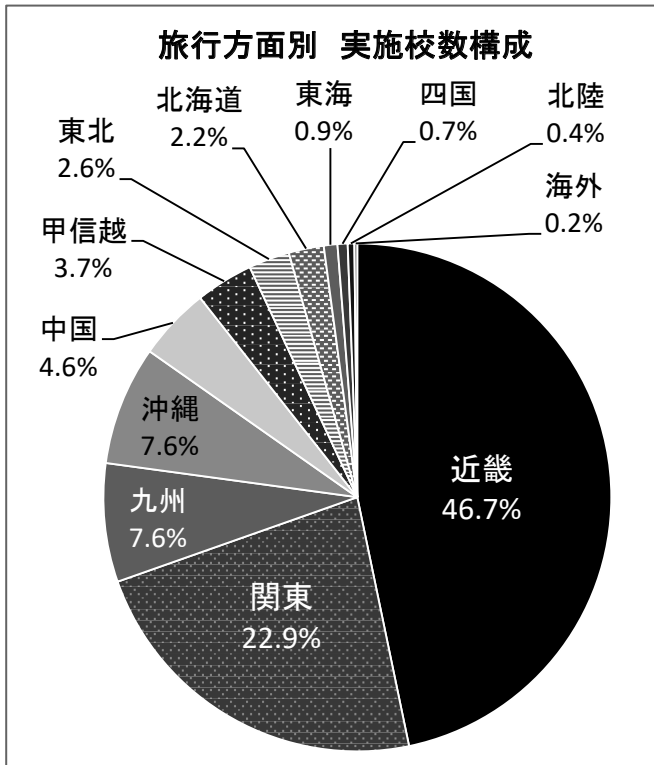
地方	都道府県	旅行方面												合計
		北海道	東北	関東	甲信越	北陸	東海	近畿	中国	四国	九州	沖縄	海外	
北海道	*北海道	196	185	167	0	0	0	16	0	0	0	0	0	564
東北	青森			147				1	1					149
	岩手	1		152								2		155
	宮城	1		189	1			7						198
	秋田	2		118								4		124
	山形	4		74				3	2			10		93
	福島			132		7		71				1	3	214
	小計	8	0	812	1	7	0	82	3	0	0	17	3	933
関東	*茨城							220	13					233
	栃木							152	7					159
	*群馬							160	6				2	168
	埼玉							409	2					411
	*千葉		35	1	44	11	2	281	6					380
	東京		6	4	3	5		601	14		1		1	635
	*神奈川	4	14					11	349	50	14	8	2	452
	小計	4	55	5	47	16	13	2,172	98	0	15	8	5	2,438
甲信越	山梨							79	23					102
	*新潟		1	30				193	13		2	1		240
	長野		1	1				168	8					178
	小計	0	2	31	0	0	0	440	44	0	2	1	0	520
北陸	富山			10		1		68	63	1		1		144
	石川		1	24		1		57	22					105
	福井			64				1					1	66
	小計	0	1	98	0	2	0	126	85	1	0	1	1	315
東海	岐阜		3	120	1			1	33	42	1	10		211
	静岡	1							255	5		4	1	268
	愛知			368	92			25	6	1				492
	三重			110	1			1	10	13	1	3	22	161
	小計	1	3	598	94	0	27	304	61	2	17	23	2	1,132
近畿	*滋賀		1	55	24			9		1		9	32	131
	京都	1	1	50	24	2	7	3	1	1	26	61	1	178
	*大阪	1		27	122	9	20	2	54	50	86	118	1	490
	*兵庫		1	114	30	1	4	2	2	3	93	114		364
	奈良	1		18	8	1	1	1	1	2	12	65		110
	和歌山			105							2	8	1	116
	小計	3	3	369	208	13	41	8	59	56	228	398	3	1,389
中国	鳥取			23				22	1		1	9		56
	島根			8				78				6		92
	*岡山			14				6			42	92		154
	*広島		1	12		1		38	1		21	1		75
	山口							141				1		142
	小計	0	1	57	0	1	0	285	2	0	64	109	0	519
四国	*徳島			3				1	3		12	62		81
	*香川			10				1	2	4	12	37		66
	愛媛							127						127
	高知	1		15				59	4	1	4	15	2	101
	小計	1	0	28	0	0	1	189	11	1	28	114	2	375
九州	福岡			8	1			302	8		6	11		336
	佐賀	1						22	16	2	20	1		62
	長崎							118	15	1	106	1		241
	熊本			1				133	25		3	29		191
	大分							120	1		4			125
	宮崎			11				93			4	10		118
	鹿児島							4	14		168	4		190
	沖縄			5				61			59		2	127
	小計	1	0	25	1	0	0	853	79	3	370	56	2	1,390
	合計	214	250	2,190	351	39	82	4,475	442	63	724	727	18	9,575
	構成比	2.2	2.6	22.9	3.7	0.4	0.9	46.7	4.6	0.7	7.6	7.6	0.2	100.0

(2) - 1 都道府県のうち政令指定都市（再掲）

(校)

政令指定都市	旅行方面												合計
	北海道	東北	関東	甲信越	北陸	東海	近畿	中国	四国	九州	沖縄	海外	
札幌		69	28										97
仙台			57				7						64
さいたま							57						57
千葉		2		25	8		19	1					55
川崎							52						52
横浜	4	1				1	115	22		14	8	1	166
相模原		1					35						36
新潟			10				40						50
静岡							42						42
浜松	1						48	1					50
名古屋			108				1	1					110
京都			10	1	1			1		10	49		72
大阪			5	37	3	3	2	25	35	18	6		134
堺			4	1				3	2	6	29		45
神戸		1	34		1	3	2		2	15	32		90
岡山			2				1			16	19		38
広島		1	10		1		34	1		17			64
北九州							62						62
福岡				1			54	3		1	9		68
熊本							41	8			2		51
合計	5	75	268	65	14	7	612	66	39	97	154	1	1,403

- 1) 一部に特別支援学校を含む。
- 2) 同一校で、複数県にまたがる周遊等による重複があり、設置校数には一致しない。
- 3) 欄外*印県市データは未回答等のため、本協会独自調査による推計値を含む。
- 4) -は不明及びデータなし。



(2) 参加生徒数（政令指定都市含む）

(人、%)

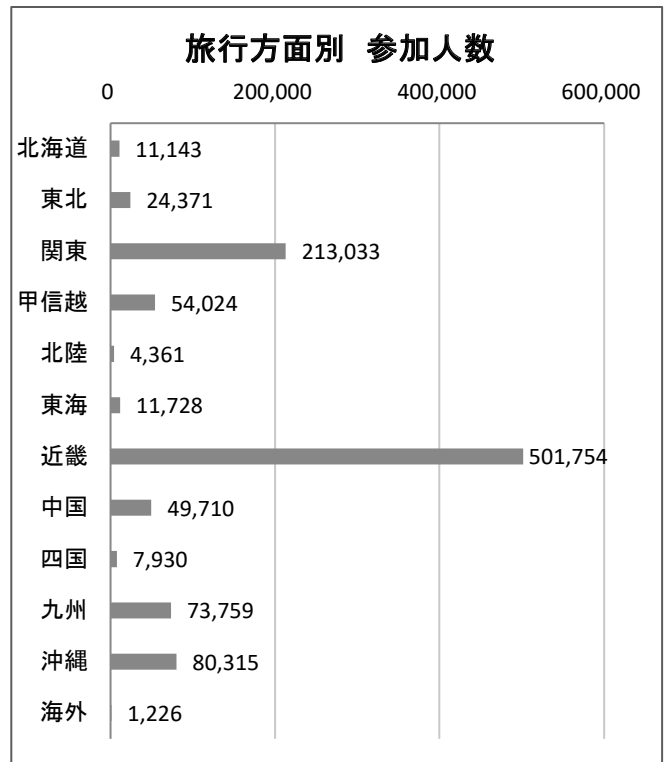
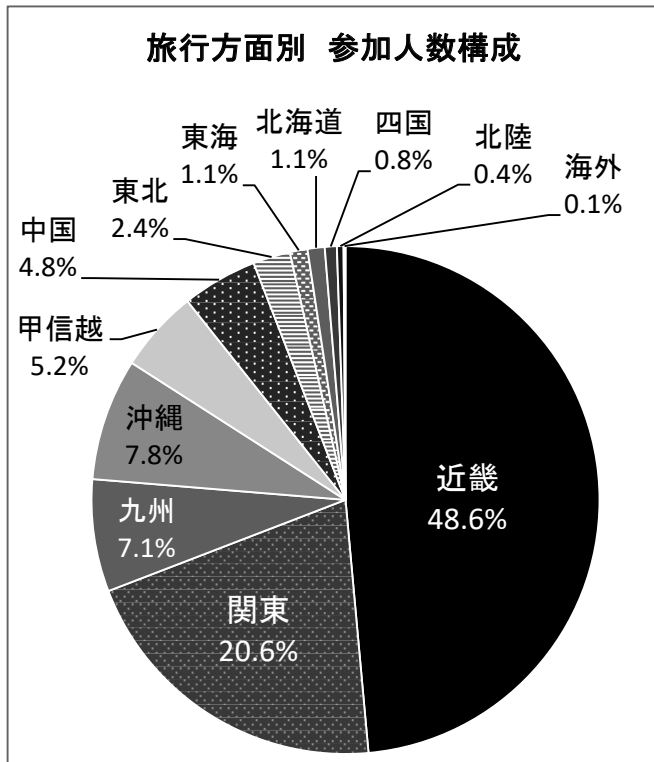
地方	都道府県	旅行方面												合計
		北海道	東北	関東	甲信越	北陸	東海	近畿	中国	四国	九州	沖縄	海外	
北海道	*北海道	9,322	16,052	12,402	0	0	0	1,095	0	0	0	0	0	38,871
東北	青森			10,264				126	126					10,516
	岩手	151		13,716								135		14,002
	宮城	44		17,658	104			837						18,643
	秋田	138		7,050								297		7,485
	*山形	380		7,030				285	190					7,885
	福島			10,419		147		4,816				12	94	15,488
	小計	713	0	66,137	104	147	0	6,064	316	0	0	444	94	74,019
関東	*茨城							24,860	1,845					26,705
	栃木							16,550	754					17,304
	*群馬							17,468	530				16	18,014
	埼玉							59,005	218					59,223
	*千葉		4,457	47	6,454	2,016	384	35,926	800					50,084
	東京		749	75	119	511		72,386	1,563		87		157	75,647
*神奈川	662	2,160					1,697	53,838	7,713		2,538	1,258	309	70,175
	小計	662	7,366	122	6,573	2,527	2,081	280,033	13,423	0	2,625	1,258	482	317,152
甲信越	山梨							6,639	1,527					8,166
	*新潟		80	3,274				16,890	1,272		158	62		21,736
	*長野		95	95				15,960	760					16,910
	小計	0	175	3,369	0	0	0	39,489	3,559	0	158	62	0	46,812
北陸	富山			849		2		8,253	7,704	93		90		16,991
	石川		8	2,024		2		7,474	2,247					11,755
	福井			6,209	280			17					11	6,517
	小計	0	8	9,082	280	4	0	15,744	9,951	93	0	90	11	35,263
東海	岐阜		278	11,072	62			154	3,685	4,271	120	1,091		20,733
	静岡	147							29,275	530		309	18	30,593
	*愛知			57,408	14,352			3,900	936	23				76,619
	三重			11,656	214			144	1,162	1,408	95	260	1,714	16,653
	小計	147	278	80,136	14,628	0	4,198	35,058	6,232	215	1,660	1,732	314	144,598
近畿	*滋賀		167	6,906	3,532		1,400		113		1,082	4,237		17,437
	*京都	108	38	3,661	3,337	127	81	26	119	3	2,926	7,935	80	18,441
	*大阪	149		3,788	19,452	1,043	3,657	240	7,590	6,645	11,957	17,455	116	72,092
	*兵庫		171	10,736	4,418	238	175	31	462	313	13,556	16,013		46,113
	奈良	24		1,863	1,473	220	118	228	228	321	1,538	5,959		11,972
	和歌山			6,841							169	208	40	7,258
	小計	281	376	33,795	32,212	1,628	5,431	525	8,512	7,282	31,228	51,807	236	173,313
中国	鳥取			1,843				2,110	80		184	508		4,725
	島根			292				5,091				92		5,475
	*岡山			1,059				741			6,209	8,385		16,394
	*広島		116	1,813		55		5,329	14		2,676	158		10,161
	山口							10,772				12		10,784
	小計	0	116	5,007	0	55	0	24,043	94	0	9,069	9,155	0	47,539
四国	*徳島			35				3	46		865	4,479		5,428
	*香川			953				18	333	400	1,186	5,700		8,590
	愛媛								10,824					10,824
	高知	17		335				3,286	107	18	242	702	72	4,779
	小計	17	0	1,323	0	0	18	14,446	553	18	2,293	10,881	72	29,621
九州	福岡			450	227			36,021	1,218		1,016	1,699		40,631
	佐賀	1						2,108	1,533	193	1,781	10		5,626
	長崎							8,676	918	129	5,950	34		15,707
	熊本			22				12,647	2,375		299	2,405		17,748
	大分							10,395	116		97			10,608
	宮崎			1,131				7,338			159	478		9,106
	*鹿児島							260	910		10,920	260		12,350
沖縄			57				7,812			6,504		17	14,390	
	小計	1	0	1,660	227	0	0	85,257	7,070	322	26,726	4,886	17	126,166
	合計	11,143	24,371	213,033	54,024	4,361	11,728	501,754	49,710	7,930	73,759	80,315	1,226	1,033,354
	構成比	1.1	2.4	20.6	5.2	0.4	1.1	48.6	4.8	0.8	7.1	7.8	0.1	100.0

(2) - 1 都道府県のうち政令指定都市（再掲）

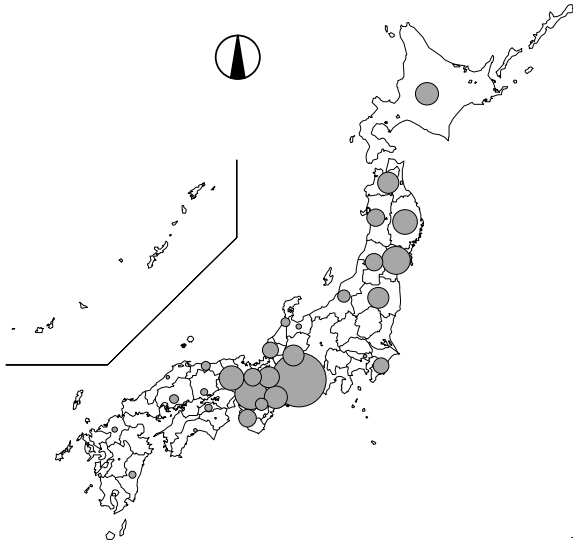
(人)

政令指定都市	旅行方面												合計	
	北海道	東北	関東	甲信越	北陸	東海	近畿	中国	四国	九州	沖縄	海外		
札幌		9,335	4,412											13,747
仙台			6,987				837							7,824
さいたま							10,500							10,500
千葉		260		3,606	1,155		2,575	49						7,645
川崎							9,478							9,478
横浜	662	183				79	20,080	4,159		2,538	1,258	160		29,119
相模原		90					5,300							5,390
新潟			1,453				3,998							5,451
静岡							5,140							5,140
浜松	147						6,544	172						6,863
名古屋			16,475				48	23						16,546
京都			807	20	21			119		1,507	6,569			9,043
大阪			586	5,783	232	512	240	3,192	4,576	2,216	647			17,984
堺			552	196				591	56	1,009	4,433			6,837
神戸		171	4,172		238	25	31		23	1,938	4,987			11,585
岡山			205				275			2,814	2,536			5,830
広島		116	1,635		55		5,029	14		2,190				9,039
北九州							7,400							7,400
福岡				227			8,959	382		270	1,536			11,374
熊本							6,018	1,195			122			7,335
合計	809	10,155	37,284	9,832	1,701	616	92,452	9,896	4,655	14,482	22,088	160		204,130

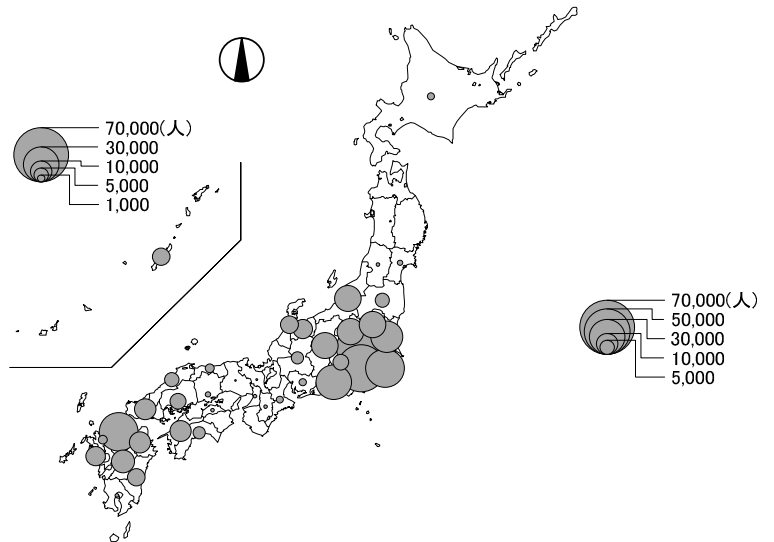
- 1) 一部に特別支援学校を含む。
- 2) 同一校で、複数県にまたがる周遊等による重複があり、人数は延べ人数。
- 3) 欄外*印県市データは未回答等のため、本協会独自調査による推計値を含む。
- 4) -は不明及びデータなし。



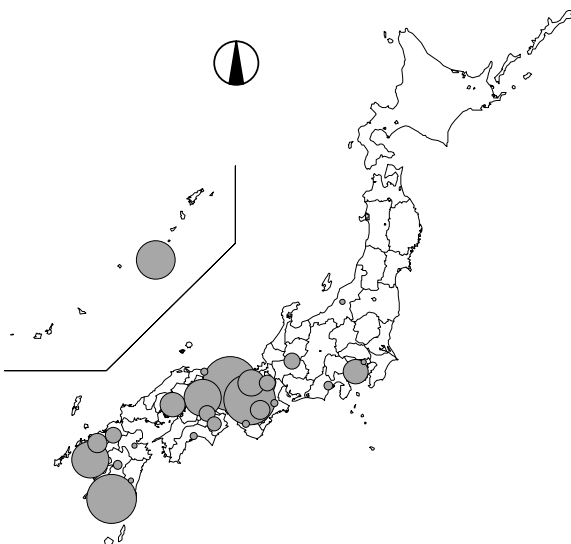
発地別／関東・甲信越地方への入込み人数



発地別／近畿地方への入込み人数



発地別／九州地方への入込み人数



発地別／沖縄への入込み人数

