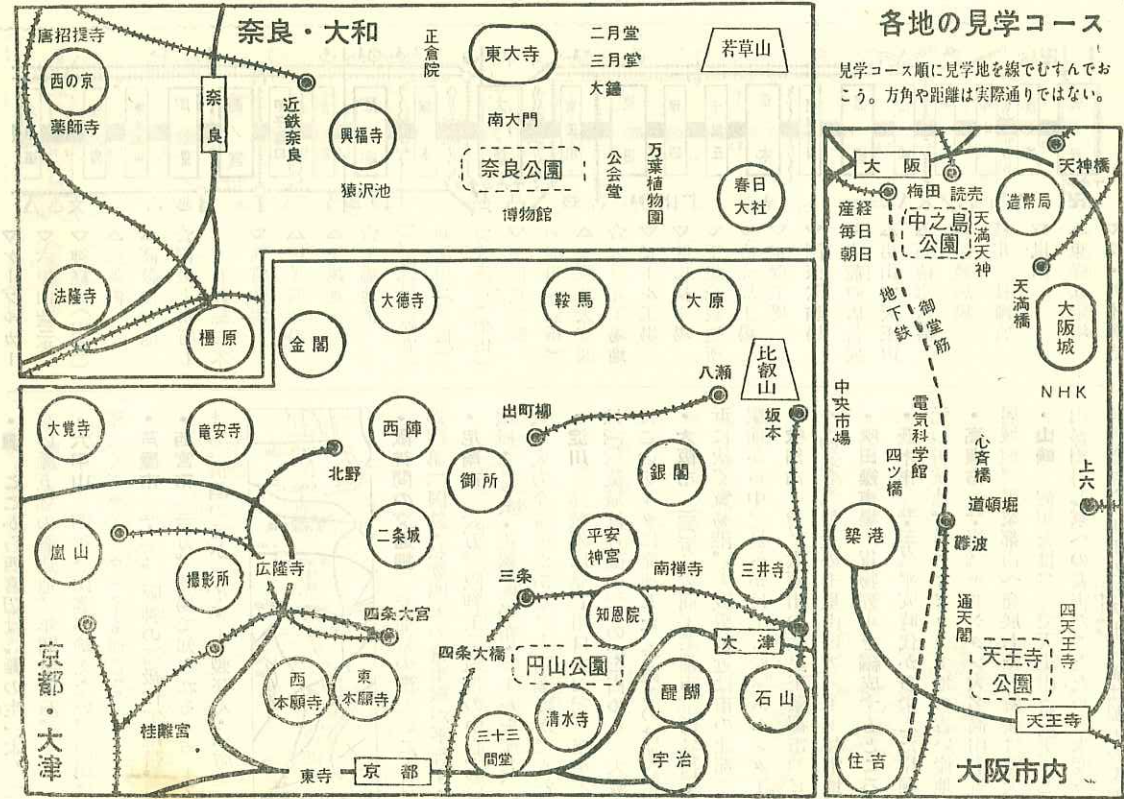


近畿の見学年表

☆年表の()内には事前に見学の順番を記しておき、見学できたものにはアンダーラインを引いておこう。

世紀	時代 政治美術	西暦 見学年	主なことから	見学のねらい		
4	古墳	3--()	◇大和の天皇が日本を統一する	近畿の古墳○		
		313()	なにわ(大阪)に都を造る?	高津宮*		
		430()	◇巨大古墳が出現=仁徳天皇?	応神陵○仁徳陵○		
		550()	◇仏教が伝わる = 蘇我馬子	環濠集落△		
		593()	◇四天王寺ができる = 聖徳太子	五重塔*1959		
		603()	峰岡寺(広隆寺)を造る=秦河勝	みろく菩薩像○		
		607()	聖徳太子法隆寺造営=小野妹子	西院○釈迦三尊○		
		645()	大化改新はじまる=中大兄皇子	条理の形△		
		667()	おのみ(大津)に都 = 天智天皇	近江大津宮*		
		670()	法隆寺が焼ける = 柿本人麻呂	若草伽藍*		
5	大飛鳥	678()	賀茂神社、679園城寺ができる	園城寺*1600		
		691()	皇大神宮が最初の遷宮をする	*1953、神明造*		
		710()	奈良に遷都、興福寺が移る?	平城京*興福寺*		
		718()	薬師寺が西の京に移る = 一行基	東塔○薬師三尊○		
		749()	東大寺大仏が完成 = 聖武天皇	台座蓮弁△		
		756()	天皇の遺品を献納 = 光明皇后	正倉院御物○		
		759()	唐招提寺が建つ? = 鑑真	金堂○講堂○		
		768()	春日大社が創建される = 道鏡	*1862、春日造*		
		784()	山城長岡へ遷都 = 和氣清麻呂	長岡宮*		
		794()	平安京(京都)へ遷都=桓武天皇	平安神宮*		
6	和	796()	東寺、西寺が起工される = 空海	東寺*16--西寺*		
		806()	清水寺ができる = 坂上田村麻呂	根本中堂*1642		
		823()	最澄の比叡山寺が延暦寺になる	*1654、祇園祭*		
		876()	八坂神社が定まる = 菅原道真	*1607、権現造*		
		947()	北野神社、949天満天神を祭る	五重塔○		
		951()	醍醐五重塔が落成 = 小野道風			
		11	平安	1053()	平等院鳳凰堂が落成=藤原頼通	鳳凰堂○と仏像○
		1164()	三十三間堂ができる = 平清盛	本堂○千体仏△		
		1180()	◇浄土宗、禅宗を開く=法然、栄西	建仁寺*京五山*		
		1195()	東大寺が再建される=運慶、快慶	南大門○仁王像○		
1224()	親鸞浄土真宗を開く=藤原定家	大谷御影堂*				
1234()	吉水房跡に知恩院ができる	山門○1619				
1291()	南禅寺をつくる = 龟山上皇	方丈襖絵○庭園○				
13--()	34大徳寺39西芳寺45天竜寺創立	枯山水庭園*				
1336()	後醍醐天皇吉野にうつられる	吉野皇居*				
1397()	北山に金閣を造る = 足利義満	金閣*1955庭園○				
14--()	◇能、花、茶道がおこる = 世阿弥	池の坊*大徳寺*				
1467()	応仁の乱で京都が焼ける = 雪舟	西陣*				
1483()	東山に銀閣を造る = 足利義政	銀閣○庭園○				
1583()	大阪城の築城に着手=豊臣秀吉	天守閣*1931				
1587()	聚落第成る、北野大茶会=千利久	飛雲閣○				
1602()	真宗二分、二条城築く=徳川家康	西・東本願寺*				
160--()	◇東海道が整う、歌舞伎がおこる	一里塚*南座*				
1610()	保津川・高瀬川を開く=角倉了以	一之舟入○				
1612()	南堀を開きさくする = 安井道頓	道頓堀○				
1612()	~47◇小堀遠州造園建築に活躍	大徳寺孤篷庵○				
1624()	◇桂離宮の初期建築が完成する	書院茶亭庭園○				
1684()	友禪染がおこる◇西陣が栄える	西陣織物館*				
1692()	大仏殿が再建される=松尾芭蕉	東大寺大仏殿○				
1703()	人口大阪35万人、江戸100万人					
17--()	1650~1867お蔭参りが流行する	伊勢神宮*				
1855()	御所が新造される=大塩平八郎	京都御所○				
1867()	大政奉還、王政復古 = 徳川慶喜	二条城*				
1868()	東京に皇居を移す = 明治天皇					

【記号】◇はこの頃、△は関係人物、○は同後代の人物、△は再建とその年代、△は一部現存、*は遺跡、**は参照又は参考、14--は1400~1499、145-は1450~1459



各地の見学コース

見学コース順に見学地を線でむすんでおこう。方角や距離は実際通りではない。

仏像の種類



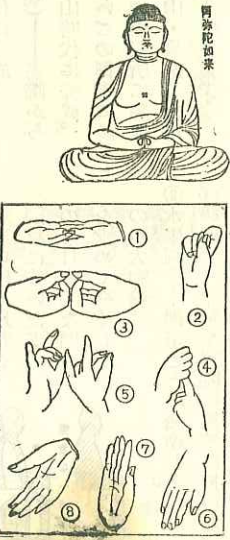
菩薩像



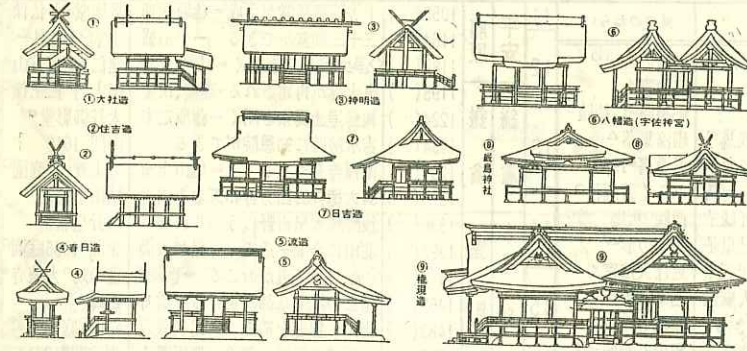
仏像各部の名称



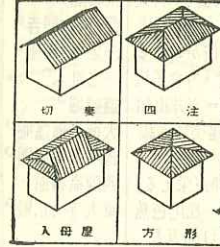
如来像



古美術参考図録



屋根の形

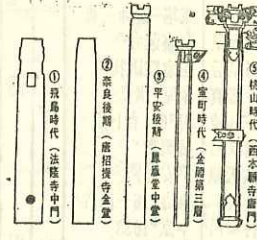


かえるまたと時代



神社建築(本殿)の様式

柱の様式と時代



堂塔配置の変せん

