

Ⅲ. 2022（令和4）年度 全国公立高等学校の修学旅行方面別実施状況

1. 公立高等学校

(1) 実施校数（政令指定都市含む）

(校、%)

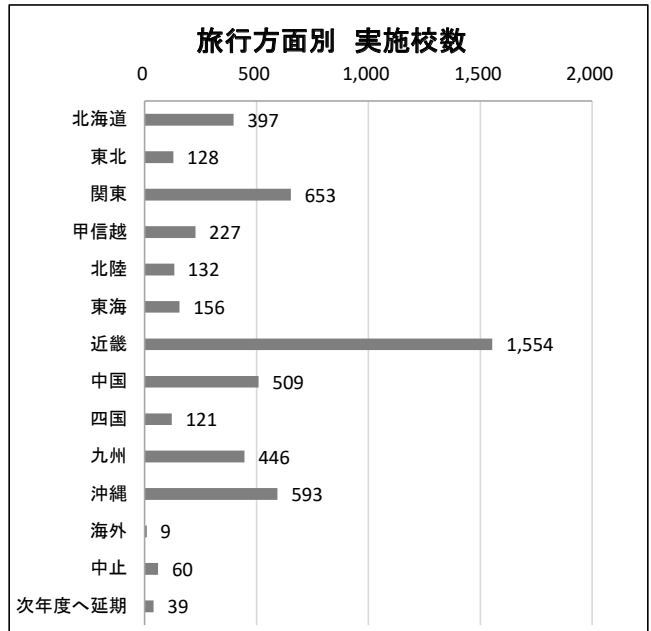
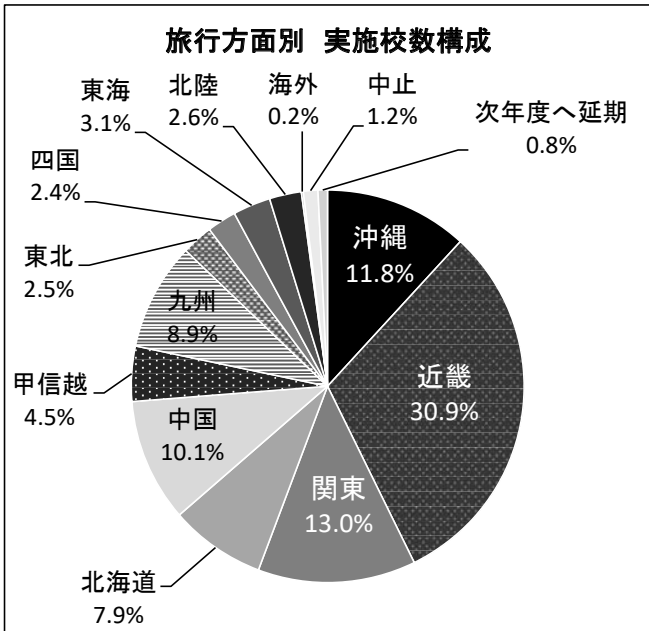
地方	都道府県	旅行方面												中止	次年度 へ延期	合計
		北海道	東北	関東	甲信越	北陸	東海	近畿	中国	四国	九州	沖縄	海外			
北海道	北海道	13	2	33	2	41	9	157	29	3	10	9				308
東北	青森		1	2				57	8		1	2				71
	岩手	4	1	4				62	3		1	4	1	1		84
	宮城	1		2	1			63			2	5		8		82
	秋田							46	4							51
	山形	3	8	4	2	1		40	3			1		1		63
	福島	2	2	4	4	3		62	8	2	2	2			1	
	小計	10	12	16	3	4	4	330	26	2	6	14	1	10	1	439
関東	茨城			4	4			52	31	1		43				135
	栃木	6	13	3		2		49	37		4	5		3		122
	群馬	1	1	1	1	3	1	48	18	2	6	18				100
	埼玉	10	5	6	2	10	2	82	46	1	8	47		1	0	220
	千葉	2	1	4	4	3	2	95	14		1	32		1	1	160
	東京	13	10	13	5	10	1	95	23	4	29	55	1	16	4	279
	神奈川	33	12	14	4	7	1	44	15	2	24	75		1	1	233
	小計	65	42	45	20	35	7	465	184	10	72	275	1	22	6	1,249
甲信越	山梨						2	18	9	3	6	14				52
	新潟	2	9	9	4	4		21	9	2	14	23		1		98
	長野		4	7	4	2	8	51	34	1	12	16				139
	小計	2	13	16	8	6	10	90	52	6	32	53	0	1	0	289
北陸	富山	2	2	19	6	7	2	9		1	4	2		2	0	56
	石川	11	2	11	3	1	2	14	9	3	15	6				77
	福井	1	1	5			2	4	4	2	7	3				29
	小計	14	5	35	9	8	6	27	13	6	26	11	0	2	0	162
東海	岐阜			2				31	45	7		4		1	6	97
	静岡	10	3	5	5	1	5	56	38	7	38	23	1	2	1	195
	愛知	12	2	3	15	1	8	130	93	27	31	24		2	4	352
	三重	4	2	1	4	1	17	23	7	2	31	5		1		98
	小計	26	7	11	24	3	61	254	145	36	101	56	1	6	11	742
近畿	滋賀	18		7				9	1	3	15	11			1	65
	京都	12	9	11	5		4	10	4	5	27	14				101
	大阪	30	6	18	12	5	12	5	5	4	37	61	1			196
	*兵庫	38	5	22	9	2	4	6	1	2	22	52			1	164
	奈良			8	9	12	8	7	4	7	8	2				65
	和歌山			1	7	2	11	18	11	8	3			1	6	68
	小計	98	20	67	42	21	39	55	26	29	112	140	1	1	8	659
中国	鳥取			1				1	10	4	1		1	1		19
	島根															0
	岡山	17	2	37	1	2	3	9	1	1	4	8		1		86
	広島	20	3	31	5	1	3	15	4	11	19	10	2	1		125
	山口	14		34	10		1	5	2	1	10	3				80
	小計	51	5	103	16	3	8	39	11	14	33	22	2	3	0	310
四国	徳島	24		4				6	9	2	1			1		47
	*香川	13		1		1	1	1			1	1				19
	愛媛	18		40				20	3	3	8	4			2	98
	高知			16	10			1	10	2	5				4	48
	小計	55	0	61	10	1	8	40	7	9	9	5	0	1	6	212
九州	福岡	28	4	48	19	8		20	4	4	8	4	3	6	2	158
	佐賀	13	2	12	9			13	1		2				1	53
	長崎			20	15			7	5		19			2		68
	熊本		3	49	8			1	16	3	2	3		2	4	91
	大分	18	1	32	14	1	2		1		1	1		1		72
	宮崎		8	32	13				1			8				62
	鹿児島		3	36	6	1	1	31	2			4	2			86
沖縄	4	1	37	9				9				1		3		64
	小計	63	22	266	93	10	4	97	16	6	45	8	3	14	7	654
	合計	397	128	653	227	132	156	1,554	509	121	446	593	9	60	39	5,024
	構成比	7.9	2.5	13.0	4.5	2.6	3.1	30.9	10.1	2.4	8.9	11.8	0.2	1.2	0.8	100.0

(1)-1 都道府県のうち政令指定都市（再掲）

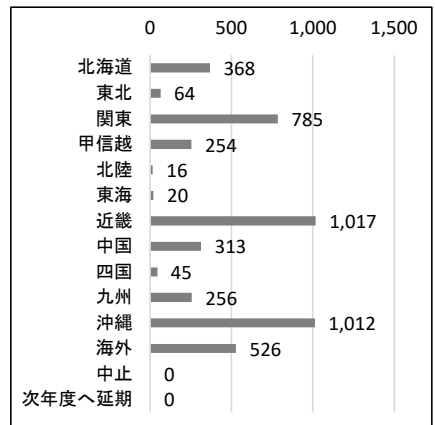
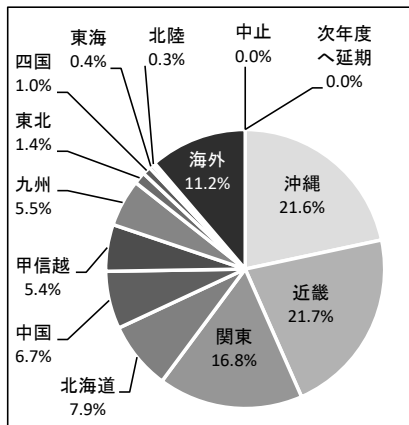
(校)

政令指定都市	旅行方面												中止	次年度へ延期	合計	
	北海道	東北	関東	甲信越	北陸	東海	近畿	中国	四国	九州	沖縄	海外				
札幌							8	1			1					10
仙台							3				2	2				7
さいたま		1					3	1								5
千葉							2			1						3
川崎			2				3					8				13
横浜	2						1	1				8				12
相模原																0
新潟		1		1			1	1			1					5
静岡							1				1	1				3
浜松	1								1	1	1					4
名古屋	1			2			1	8	8	1	4	1				26
京都	3	2	5				1		3	1	5	3				23
※大阪																0
堺	2															2
神戸	1		5					1	1			1				9
岡山											1	1				2
広島	2		4	1							2		1			10
北九州								1								1
福岡			3	1					1	1						6
熊本			2													2
合計	12	4	21	5	0	3	32	17	4	19	25	1	0	0		143

- 1) 特別支援学校を含む。
 - 2) 同一校で複数方面の実施(課程別・クラス別)、複数県にまたがる周遊等による重複があり、設置校数とは一致しない。
 - 3) 欄外*印県市データは未回答等のため、本協会独自調査による推計値を含む。
 - 4) 年度当初より「実施しない」学校や、独自調査でも状況把握ができない学校は除いた。
 - 5) 年度当初より「実施しない」学校や、独自調査でも状況把握ができない学校は除いた。
- ※大阪市立高等学校は、大阪府に移管（令和4年4月）大阪府教育庁データに含まれる。



2019(令和元)年度 旅行方面別 実施校数構成
 ※コロナ前の修学旅行方面別構成との比較として、2019(令和元)年度のグラフを掲載。



(2) 参加生徒数（政令指定都市含む）

(人、%)

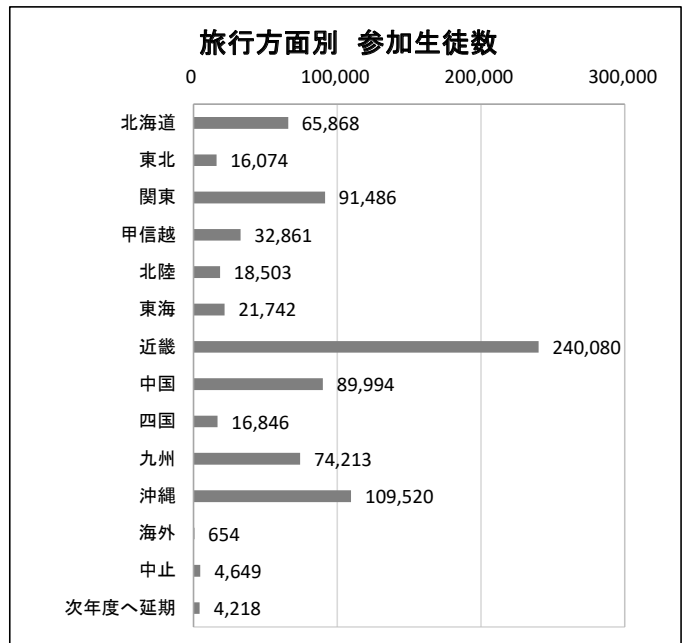
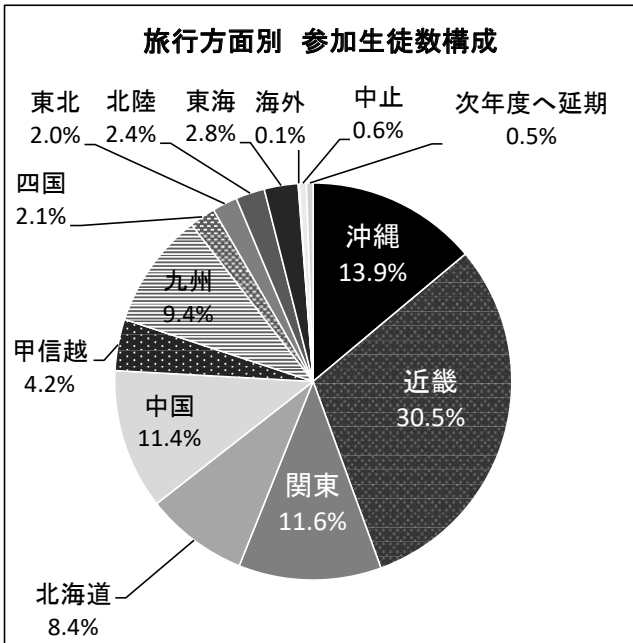
地方	都道府県	旅行方面												中止	次年度へ延期	合計	
		北海道	東北	関東	甲信越	北陸	東海	近畿	中国	四国	九州	沖縄	海外				
北海道	北海道	1,290	104	2,853	159	3,348	542	18,454	3,969	367	1,383	957					33,426
東北	青森		33	66				7,666	1,520		71	64					9,420
	岩手	71	37	154				6,561	218		50	147	36	8			7,470
	宮城	10		156	72			9,485			192	289		610			10,814
	秋田							154	5,817	522							6,493
	山形	353	477	517	393	192		4,087	347			157		27			6,550
	福島	317	117	305		198		8,978	1,484	499	358	116			17		
	小計	751	664	1,198	465	390	342	42,594	4,091	499	671	773	36	645	17		53,136
関東	茨城			524	529			8,276	5,431	142		6,682					21,584
	栃木	866	865	54		277		7,849	6,885		771	900		378			18,845
	群馬	43	64	64	230	383	29	6,883	2,419	295	813	3,552					14,775
	埼玉	1,307	972	1,244	204	2,179	182	18,087	10,218	21	1,664	10,295		132	0		46,505
	千葉	549	234	755	381	447	672	19,559	3,200		40	6,595		不明	不明		32,432
	東京	1,998	1,580	1,533	541	2,083	36	17,811	5,341	826	6,581	11,788	151	1,337	922		52,528
	神奈川	7,190	1,812	1,500	690	1,000	4	8,591	3,184	198	5,571	18,805		97	262		48,904
	小計	11,953	5,527	5,674	2,575	6,369	923	87,056	36,678	1,482	15,440	58,617	151	1,944	1,184		235,573
甲信越	山梨							373	3,243	1,727	399	1,218	2,603				9,563
	新潟	246	627	956	470	361		3,347	1,427	343	2,042	3,583		25			13,427
	長野		491	438	218	88	1,040	7,869	5,238	142	1,688	2,404					19,616
	小計	246	1,118	1,394	688	449	1,413	14,459	8,392	884	4,948	8,590	0	25	0		42,606
北陸	富山	57	86	2,546	413	1,093	240	1,236		25	186	149		424	0		6,455
	石川	1,211	225	973	431	2	265	2,100	1,084	110	1,711	1,007					9,119
	福井	134	150	1,060			232	574	559	202	1,116	462					4,489
	小計	1,402	461	4,579	844	1,095	737	3,910	1,643	337	3,013	1,618	0	424	0		20,063
東海	岐阜			352				5,270	10,288	1,321		237	877	不明	不明		18,345
	静岡	1,115	519	696	783	359	652	6,761	4,577	973	5,862	3,218	40	88	2		25,645
	愛知	2,413	143	693	2,105	155	1,284	25,014	20,681	5,767	6,039	3,714		不明	不明		68,008
	三重	1,025	192	159	230	68	1,401	2,848	1,228	348	7,187	802		67			15,555
		小計	4,553	854	1,900	3,118	582	8,607	44,911	27,807	7,088	19,325	8,611	40	155	2	
近畿	*滋賀	3,281		904				1,250	53	566	2,830	2,086			111		11,081
	京都	2,472	883	521	1,055		453	1,175	275	618	5,311	1,334					14,097
	大阪	7,336	1,276	3,374	2,254	1,187	1,656	897	732	291	6,600	12,416	76				38,095
	*兵庫	8,188	1,104	4,308	1,576	249	606	794	220	250	3,682	10,070			190		31,237
	奈良			1,521	1,157	2,165	1,335	752	392	826	2,394	182					10,724
	和歌山			23	842	181	2,388	2,510	2,121	1,297	321			不明	837		10,520
	小計	21,277	3,263	10,651	6,884	3,782	6,438	7,378	3,793	3,848	21,138	26,088	76	0	1,138		115,754
中国	鳥取			146				169	1,219	403	41		276	68			2,322
	島根																0
	岡山	1,795	143	5,692	67	320	475	1,362	76	95	669	492		152			11,338
	広島	2,807	500	5,029	585	102	497	950	246	683	2,081	1,745	68	217			15,510
	山口	1,340		3,619	1,059		231	241	156	13	1,176	132					7,967
	小計	5,942	643	14,486	1,711	422	1,372	3,772	881	832	3,926	2,645	68	437	0		37,137
四国	徳島	3,785		459			648	437	92	7				103			5,531
	*香川	2,359		181		229	229	229			143	305					3,675
	愛媛	1,154		3,287				2,643	344	129	634	142			439		8,772
	高知			1,429	1,278		40	1,681	250	100					179		4,957
	小計	7,298	0	5,356	1,278	229	917	4,990	686	236	777	447	0	103	618		22,935
九州	福岡	5,526	859	9,377	3,865	1,571		1,874	961	1,076	341	722	283	193	207		26,855
	佐賀	2,270	221	1,824	1,364			2,103	158		410				215		8,565
	長崎			2,545	1,931			683	356		1,633			132			7,280
	熊本		258	8,983	1,249		185	3,450	419	197	244			241	837		16,063
	大分	3,207	28	4,594	1,854	228	238		125		80	321		14			10,689
	宮崎		1,199	5,392	2,488			37			572						9,688
	鹿児島		749	4,771	581	38	28	3,258	35		312	94					9,866
沖縄	153	126	5,909	1,807			1,151				37		336			9,519	
	小計	11,156	3,440	43,395	15,139	1,837	451	12,556	2,054	1,273	3,592	1,174	283	916	1,259		98,525
	合計	65,868	16,074	91,486	32,861	18,503	21,742	240,080	89,994	16,846	74,213	109,520	654	4,649	4,218		786,708
	構成比	8.4	2.0	11.6	4.2	2.4	2.8	30.5	11.4	2.1	9.4	13.9	0.1	0.6	0.5		100.0

(2)-1 都道府県のうち政令指定都市（再掲）

(人)

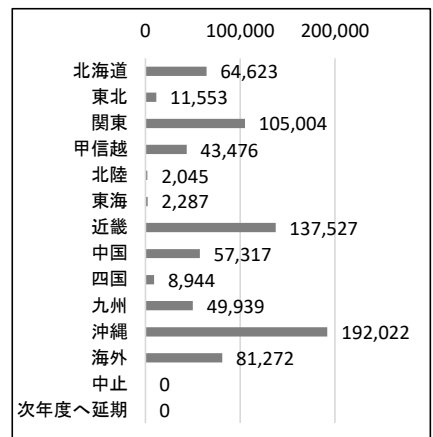
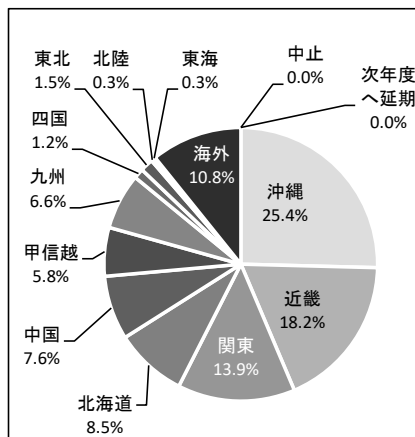
政令指定都市	旅行方面												中止	次年度へ延期	合計	
	北海道	東北	関東	甲信越	北陸	東海	近畿	中国	四国	九州	沖縄	海外				
札幌							2,046	288			40					2,374
仙台							641				192	123				956
さいたま		300					957	317								1,574
千葉							480				40					520
川崎			132				132					1,172				1,436
横浜	234						16	16				2,243				2,509
相模原																0
新潟		17		97			106	106		237						563
静岡							228			39	286					553
浜松	119								70	70	178					437
名古屋	25			261		25	1,339	2,099	253	439	195					4,636
京都	403	115	278			62		212	21	1,421	249					2,761
※大阪																0
堺	226															226
神戸	79		1,096			272	272				386					2,105
岡山										56	80					136
広島	337		1,090	231						504		39				2,201
北九州							189									189
福岡			943	315				278	278							1,814
熊本			717													717
合計	1,423	432	4,256	904	0	359	6,406	3,386	622	3,146	4,734	39	0	0		25,707

- 1) 特別支援学校を含む。
 - 2) 同一校で複数方面の実施(クラス別・課程別)、複数県にまたがる周遊等による重複があり、人数は延べ人数。
 - 3) 欄外*印県市データは未回答等のため、本協会独自調査による推計値を含む。
 - 4) 年度当初より「実施しない」学校や、独自調査でも状況把握ができない学校は除いた。
- ※大阪市立高等学校は、大阪府に移管（令和4年4月）大阪府教育庁データに含まれる。



2019(令和元)年度 旅行方面別 実施校数構成

※コロナ前の修学旅行方面別構成との比較として、2019(令和元)年度のグラフを掲載。



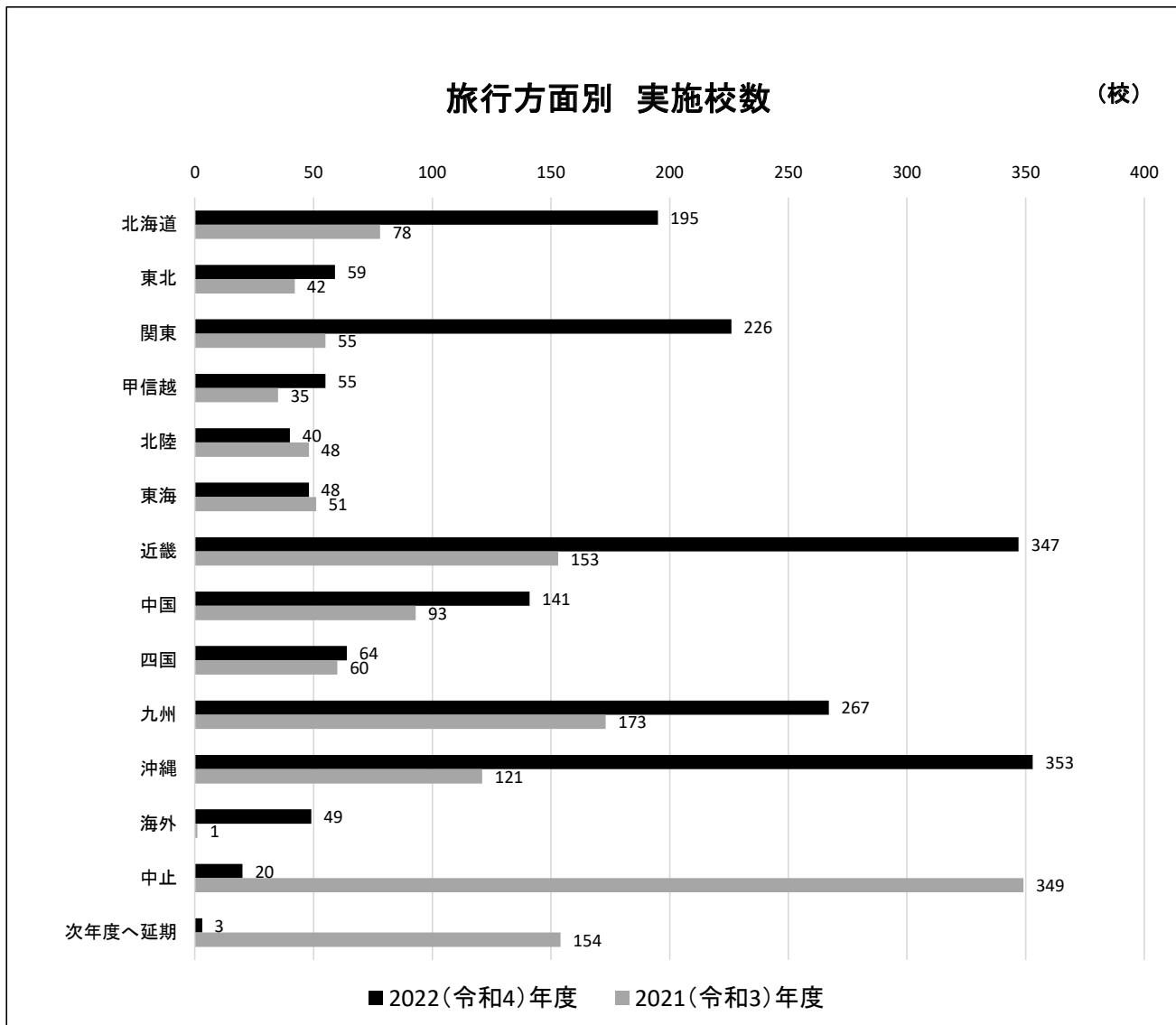
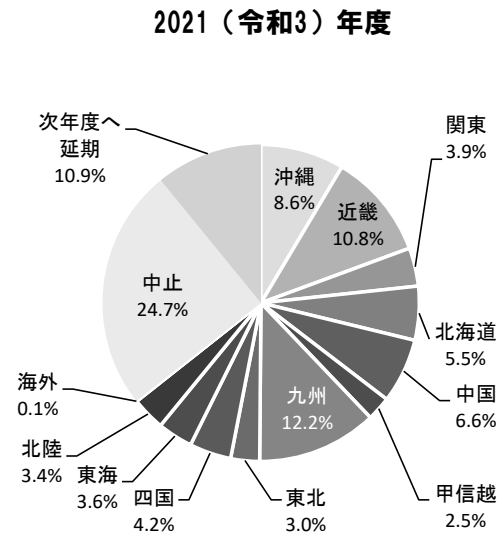
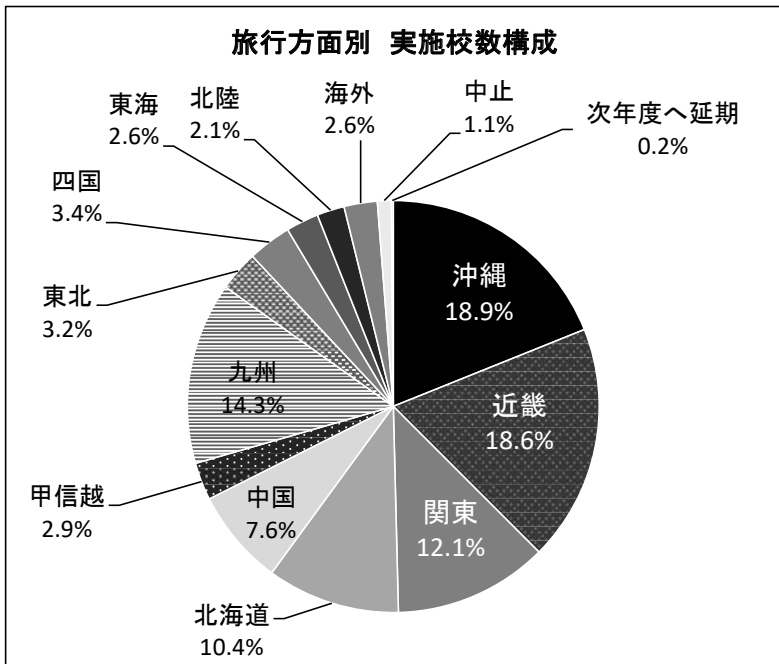
2. 私立高等学校

(1) 実施校数（政令指定都市含む）

(校、%)

地方	都道府県	旅行方面												中止	次年度 へ延期	合計
		北海道	東北	関東	甲信越	北陸	東海	近畿	中国	四国	九州	沖縄	海外			
北海道	北海道	4	2	16		2	1	40	23	3	10	22	3			126
	東北	青森	1		2			1	15	3	1		3	1		27
		岩手			1				8	3			6		1	19
		*宮城		1				1	6	2		1		1		12
		秋田			1				3		1	1				6
		山形	1		1	1	2		7	2		2	3	1		20
		福島	5	1	1	1	1	1	6	1		5	2			24
小計	7	2	6	2	3	3	45	11	2	9	14	3	1	0	108	
関東	茨城	1	3	1		2		7	4	2	7	6	2		35	
	栃木		1					4	2	3	1	8	3		22	
	群馬	1	2	1		2	1	8	3	2	6	4		1	31	
	埼玉	2	2	2	1	1	2	14	6	1	8	8			47	
	千葉	2	6		1	2	2	21	14	3	16	16	2	1	86	
	*東京	13	7	2	2	6	8	54	26	12	43	68	7	2	1	251
	神奈川	14	3	3	3	5	1	23	4	4	26	31	1	8	126	
	小計	33	24	9	7	18	14	131	59	27	107	141	15	12	1	598
甲信越	山梨	4		1			1	8	1		4	9			28	
	新潟		1	3	1	1		7			2	8	1		24	
	長野			2	1	1	3	6	2		2	7			24	
小計	4	1	6	2	2	4	21	3	0	8	24	1	0	0	76	
北陸	富山			3			1	4			2	4			14	
	石川	2		1			1	1		1	1	1	1	1	10	
	福井		1	1			1	2	2	1	2	1			11	
小計	2	1	5	0	0	3	7	2	2	5	6	1	0	1	35	
東海	岐阜			2	2	2	2	4	3	1	3				19	
	静岡	5	4	1		2	2	19	12	6	18	12	2		83	
	*愛知	11	2	2			2	10	11	5	22	27	3		95	
	三重	2	1	2	1		3	3			9	7	1		29	
	小計	18	7	7	3	4	9	36	26	12	52	46	6	0	0	226
近畿	滋賀	1		4				1		1	1	6	2		16	
	*京都	5		2	1				2		4	11			25	
	大阪	48	5	16		2	3	1	1	4	15	42	7	1	145	
	*兵庫	15	2	7			3	2			10	9	1		49	
	奈良	2		4	3	1	1	1	6	6	8	1	2		35	
	和歌山							2	1	2	3	3			11	
小計	71	7	33	4	3	7	7	10	13	41	72	12	0	1	281	
中国	鳥取			2				2		1	1	2			9	
	島根		1	2				2	2		2	1	1	1	12	
	岡山	11	2	10	1	3	3	5		1	6	5	1		48	
	*広島	7		7			3	3		1	6	8			35	
	山口	4	1	12	3			4			2	2		1	29	
小計	22	4	33	4	3	6	16	2	3	17	17	4	2	0	133	
四国	徳島			3											3	
	香川	5		6		1			1		2	1			16	
	愛媛	2	1	9	1			3	1		1	1	1		20	
	高知			5	1	1								2	9	
小計	7	1	23	2	2	0	3	2	0	3	2	1	2	0	48	
九州	*福岡	9	4	24	9	1		13	1		3	2	1	1	68	
	佐賀	2		4	1			3				1			11	
	長崎	2	2	16	4		1	2	1	2	6	3			39	
	熊本	3	3	15	6	1		7	1		1	1		1	39	
	大分	2		8	4	1		3			2	1	2	1	24	
	宮崎	2		7	4			1			1	1			16	
	鹿児島	5		12	3			11				2			33	
	沖縄	2	1	2				1							6	
小計	27	10	88	31	3	1	41	3	2	15	9	3	3	0	236	
合計	195	59	226	55	40	48	347	141	64	267	353	49	20	3	1,867	
構成比	10.4	3.2	12.1	2.9	2.1	2.6	18.6	7.6	3.4	14.3	18.9	2.6	1.1	0.2	100.0	

- 1) 同一校で複数方面の実施（課程別・クラス別）、複数県にまたがる周遊等による重複があり、設置校数とは一致しない。
- 2) 欄外*印県市データは「把握できている範囲」の回答等のため、本協会独自調査による推計値を含む。
- 3) 年度当初より「実施しない」学校や、独自調査でも状況把握ができない学校は除く。



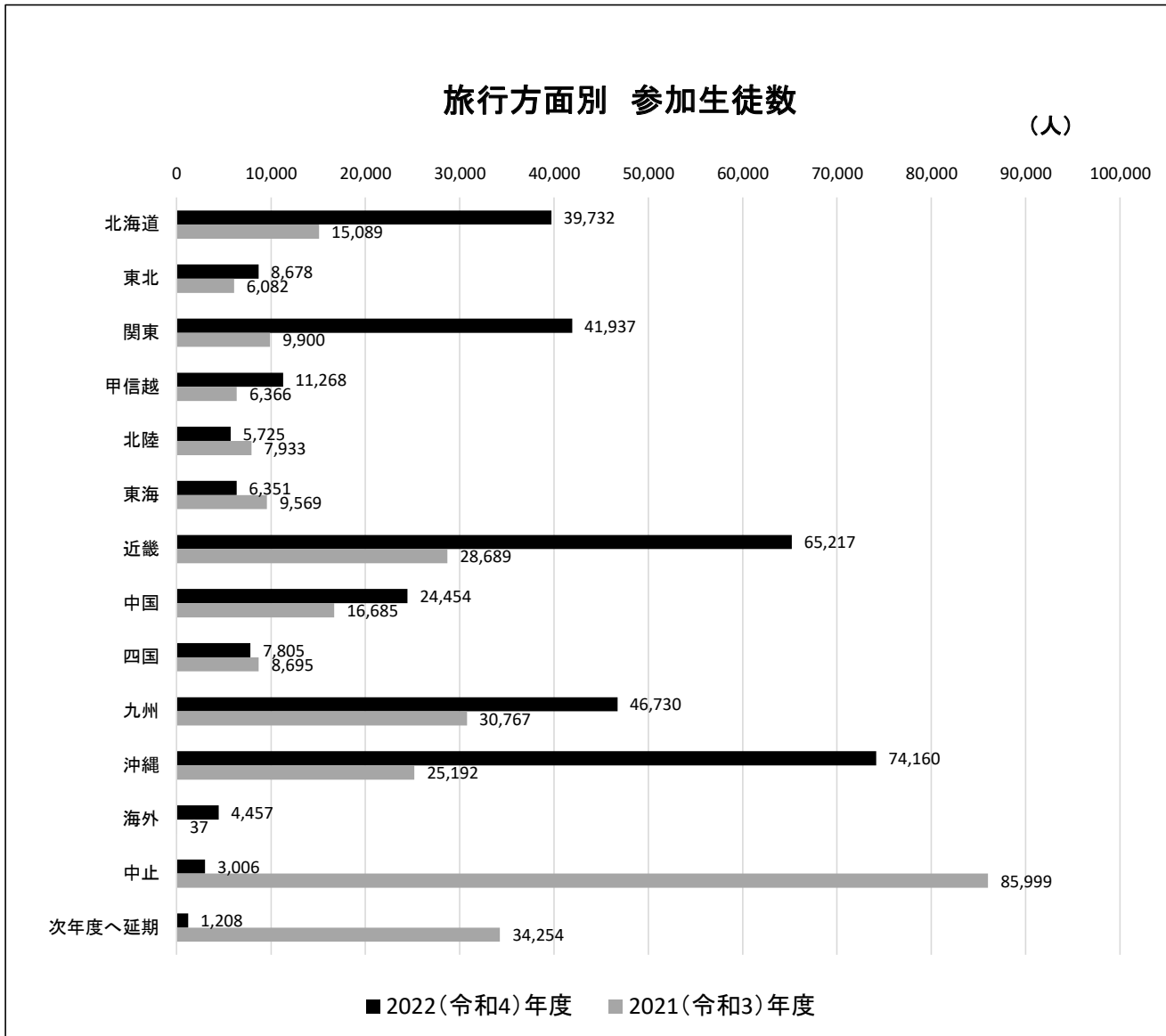
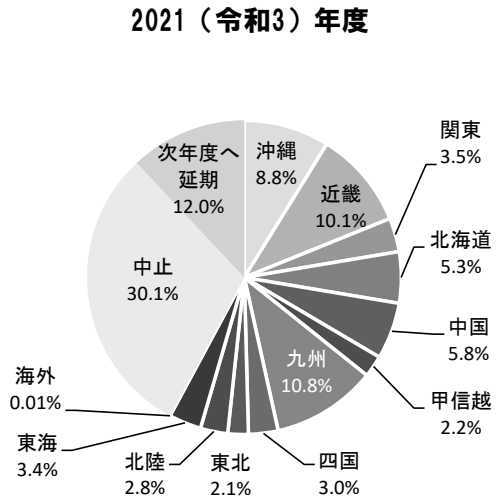
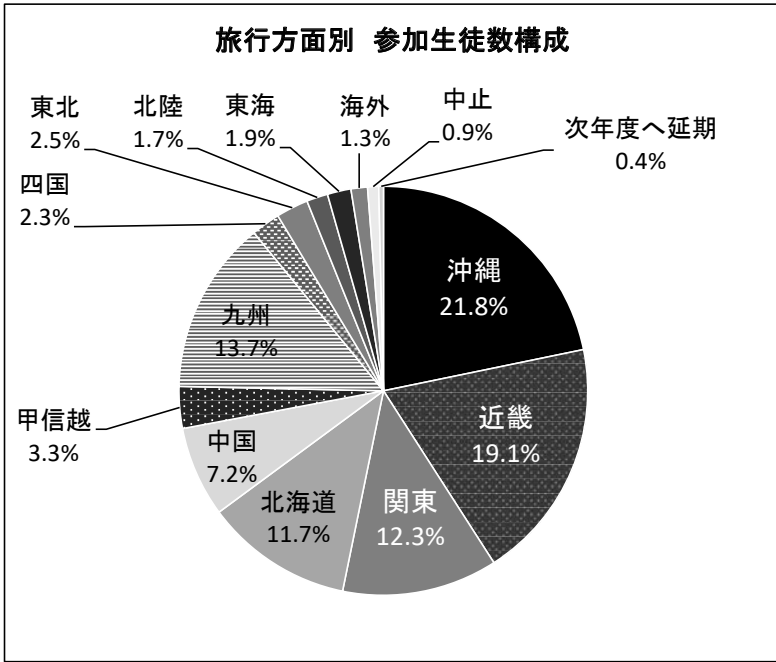
※私立学校の修学旅行全体（国内・海外）調査は、2020年度からのため、前年度との比較とした。

(2) 参加生徒数（政令指定都市含む）

(人、%)

地方	都道府県	旅行方面												中止	次年度 へ延期	合計
		北海道	東北	関東	甲信越	北陸	東海	近畿	中国	四国	九州	沖縄	海外			
北海道	北海道	441	28	1,463		81	43	6,260	3,942	109	1,104	2,014	307			15,792
東北	青森	360		326			7	1,765	335	112		191	31			3,127
	岩手			99				1,049	344			499		340		2,331
	*宮城		275					1,211	509			289	20			2,576
	秋田			173					323		18	127				641
	山形	110		14	238	456		1,590	436			413	50	16		3,323
	福島	849	515	39	8	8	219	1,156	110			783	228			3,915
	小計	1,319	790	651	246	464	498	7,094	1,734	130	1,612	968	67	340	0	15,913
関東	茨城	411	421	185		139		1,145	509	148	1,268	1,963	203			6,392
	栃木		116					1,082	517	303	438	3,549	100			6,105
	群馬	17	94	343		129	226	1,208	276	373	1,210	472		25		4,373
	埼玉	764	427	719	346	25	56	4,204	1,995	28	2,456	1,953				12,973
	千葉	603	756		261	92	313	5,383	3,789	789	3,235	3,885	33	86		19,225
	*東京	2,847	1,615	573	80	787	858	11,776	3,701	1,260	7,709	15,435	869	183	500	48,193
	神奈川	2,989	430	545	631	628	132	4,987	433	228	3,584	6,783	939	1,750	0	24,059
	小計	7,631	3,859	2,365	1,318	1,800	1,585	29,785	11,220	3,129	19,900	34,040	2,144	2,044	500	121,320
甲信越	山梨	314		41			149	1,055	169		482	954				3,164
	新潟		389	698	159	348		1,624			63	1,703	13			4,997
	長野			279	267	123	303	666	237		189	1,429				3,493
	小計	314	389	1,018	426	471	452	3,345	406	0	734	4,086	13	0	0	11,654
北陸	富山			121			150	933			198	535				1,937
	石川	575		36			172	235		174	304	293	109		575	2,473
	福井		227	227			153	262	659	323	981	582				3,414
	小計	575	227	384	0	0	475	1,430	659	497	1,483	1,410	109	0	575	7,824
東海	岐阜			283	310	258	198	774	661	190	603					3,277
	静岡	743	326	119		551	278	2,806	1,917	1,315	2,922	3,242	120			14,339
	*愛知	2,529	213	226			401	2,033	2,308	589	5,826	8,597	139			22,861
	三重	638	31	241	203		545	808			1,671	759	11			4,907
	小計	3,910	570	869	513	809	1,422	6,421	4,886	2,094	11,022	12,598	270	0	0	45,384
近畿	滋賀	121		496				384		20	212	989	349			2,571
	*京都	903		139	238				117		629	2,174				4,200
	大阪	12,055	665	2,885		289	231	54	91	559	3,267	9,789	506		133	30,524
	*兵庫	2,963	706	1,504			740	674			1,306	1,846	97			9,836
	奈良	36		202	655	68	117	39	447	447	779	299	272			3,361
	和歌山							246	213	414	595	450				1,918
	小計	16,078	1,371	5,226	893	357	1,088	1,397	868	1,440	6,788	15,547	1,224	0	133	52,410
中国	鳥取			532				396		90	76	99	101			1,294
	島根		18	110				270	230		145	12	16	140		941
	岡山	1,439	205	1,774	15	365	198	486		69	320	348	23			5,242
	*広島	1,473		1,080			559	410		199	1,050	1,142				5,913
	山口	449	26	1,460	257			422			225	41		81		2,961
	小計	3,361	249	4,956	272	365	757	1,984	230	358	1,816	1,642	140	221	0	16,351
四国	徳島			381												381
	香川	559		1,218		254			92		236	15				2,374
	愛媛	265	231	1,681	113			456	57		69	58	46			2,976
	高知			1,092	86	249								183		1,610
	小計	824	231	4,372	199	503	0	456	149	0	305	73	46	183	0	7,341
九州	*福岡	2,714	255	7,869	2,853	175		2,769	180		852	671	79	217		18,634
	佐賀	370		837	140			540				210				2,097
	長崎	292	48	1,540	609		31	291	64	48	420	671				4,014
	熊本	659	467	4,452	2,028	30		1,269	116		189	32		不明		9,242
	大分	218		2,208	759	670		162			174	41	58	1		4,291
	宮崎	287		1,068	495			210			40	157				2,257
	鹿児島	504		2,168	517			1,543			291					5,023
沖縄	235	194	491				261								1,181	
	小計	5,279	964	20,633	7,401	875	31	7,045	360	48	1,966	1,782	137	218	0	46,739
	合計	39,732	8,678	41,937	11,268	5,725	6,351	65,217	24,454	7,805	46,730	74,160	4,457	3,006	1,208	340,728
	構成比	11.7	2.5	12.3	3.3	1.7	1.9	19.1	7.2	2.3	13.7	21.8	1.3	0.9	0.4	100.0

- 1) 同一校で複数方面の実施(課程別・クラス別)、複数県にまたがる周遊等による重複があり、設置校数とは一致しない。
- 2) 欄外*印県市データは「把握できている範囲」の回答等のため、本協会独自調査による推計値を含む。
- 3) 年度当初より「実施しない」学校や、独自調査でも状況把握ができない学校は除く。



※私立学校の修学旅行全体（国内・海外）調査は、2020年度からのため、前年度との比較とした。