

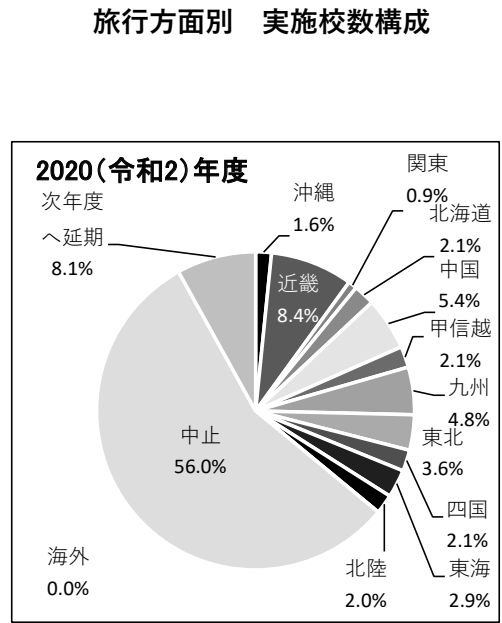
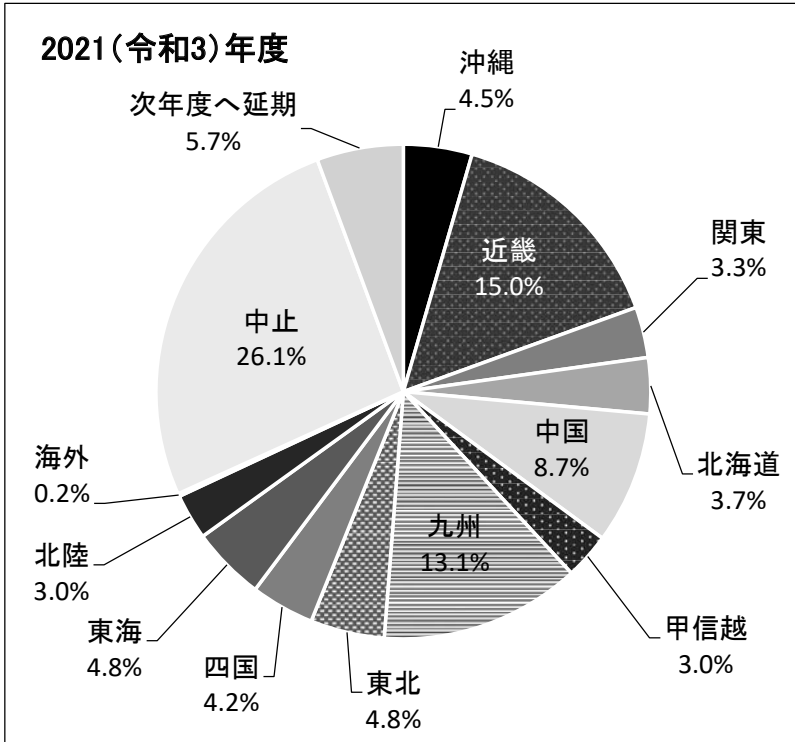
2. 私立中学校

(1) 実施校数

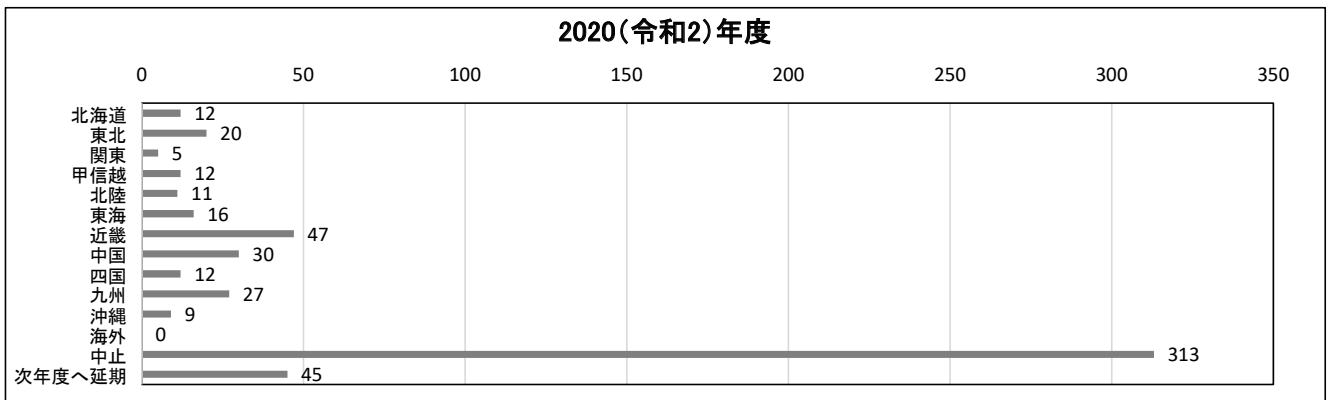
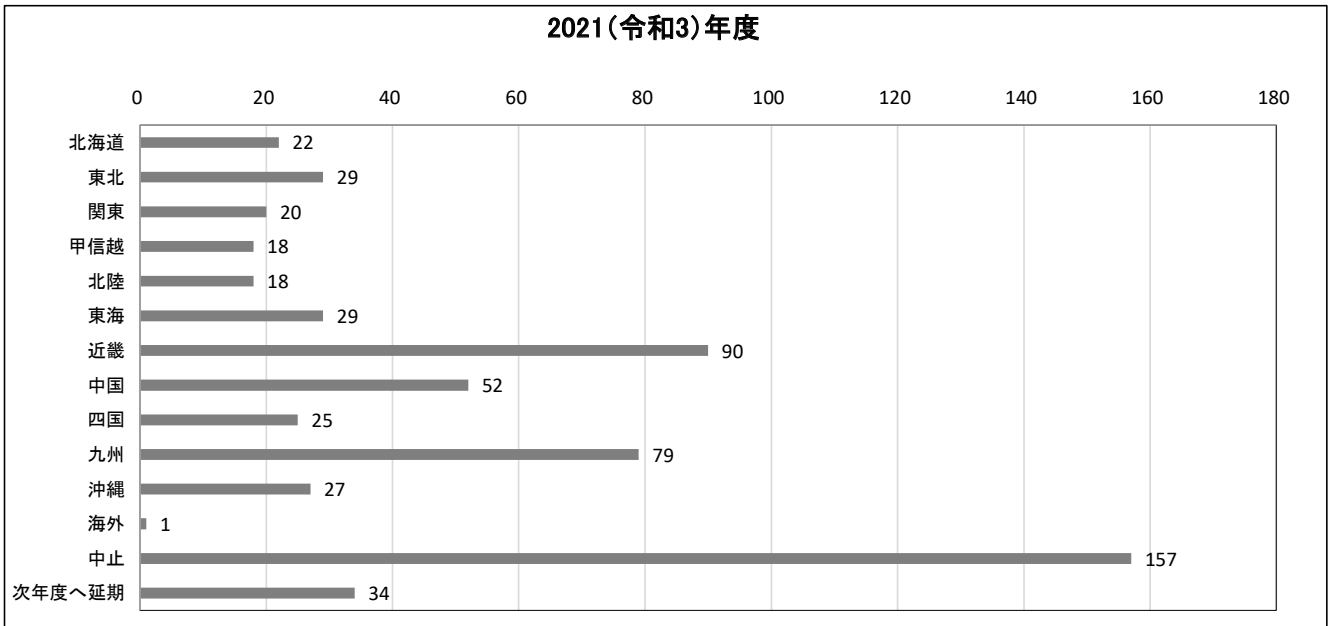
(校、%)

地方	都道府県	旅行方面												中止	次年度へ延期	合計
		北海道	東北	関東	甲信越	北陸	東海	近畿	中国	四国	九州	沖縄	海外			
北海道	北海道	5	4					4	3		7			4		27
東北	青森		2	1									1			4
	岩手													3		3
	宮城		3											1		4
	秋田															0
	山形															0
	福島		2		1	1		2							3	
	小計	0	7	1	1	1	0	2	0	0	0	1	0	7	0	20
関東	茨城		3	2	1		1	4	5					3	4	23
	栃木		1		1					1				3	1	7
	群馬			1				1			1			2		5
	*埼玉			1		2		2						1		6
	千葉		1	3		1		3	1					8	2	19
	*東京	1	5	1	1	2	3	31	5	1	9	3		33	3	98
	神奈川	1	1	3	2	1	1	9	4		4			42		67
	小計	2	11	11	5	6	4	50	15	2	14	3	0	92	10	225
甲信越	山梨	1			1							1		4		7
	新潟		1			1										2
	長野				1			1							1	3
	小計	1	1	0	2	1	0	1	0	0	0	1	0	4	1	12
北陸	富山				1	1								1		3
	石川				1									1		2
	福井					2				1				2		5
	小計	0	0	0	2	3	0	0	0	1	0	0	0	4	0	10
東海	岐阜		1	1		1	1	1								5
	静岡				3		5	4	3	1	4	1		7	2	30
	*愛知	2				2	4	3	4		2	1		3		21
	三重			1			1	3	1	1				2		9
	小計	2	1	2	3	3	11	11	8	2	6	2	0	12	2	65
近畿	滋賀			1			1	1						3		6
	*京都			1				1	2		4			1		9
	大阪	7	1	2	3	2	7	6	7	5	9	11		4	5	69
	*兵庫	2	3	1			2	4	1	2	3	6			1	25
	奈良				1	1	2	1	1	1	2			2	3	14
	和歌山								2	3				1	2	8
	小計	9	4	5	4	3	12	13	13	11	18	17	0	11	11	131
中国	鳥取														1	1
	島根								3							3
	岡山							1	1	1	1			4	2	10
	*広島								1	1	1	1		3		7
	山口							1	3		3					7
	小計	0	0	0	0	0	0	2	8	2	5	1	0	7	3	28
四国	徳島													1		1
	*香川							1	1	2				1		5
	愛媛									2				1	2	5
	*高知								2	1	2					5
	小計	0	0	0	0	0	0	3	2	6	0	0	0	3	2	16
九州	*福岡	2					1	2			4			1	2	12
	佐賀				1						3			2	1	7
	長崎					1	1	1	1		8		1			13
	熊本		1	1				1	2		4	1		1		11
	大分	1									2					3
	宮崎									1	5			2	2	10
	鹿児島										3			7		10
沖縄												1			1	
	小計	3	1	1	1	1	2	4	3	1	29	2	1	13	5	67
	合計	22	29	20	18	18	29	90	52	25	79	27	1	157	34	601
	構成比	3.7	4.8	3.3	3.0	3.0	4.8	15.0	8.7	4.2	13.1	4.5	0.2	26.1	5.7	100.0

- 1) 同一校で複数方面の実施(課程別・クラス別)、複数県にまたがる周遊等による重複があり、設置校数とは一致しない。
- 2) 欄外*印県市データは「把握できている範囲」の回答等のため、本協会独自調査による推計値を含む。
- 3) 年度当初より「実施しない」学校や、独自調査でも状況把握ができない学校は除く。



旅行方面別 実施校数

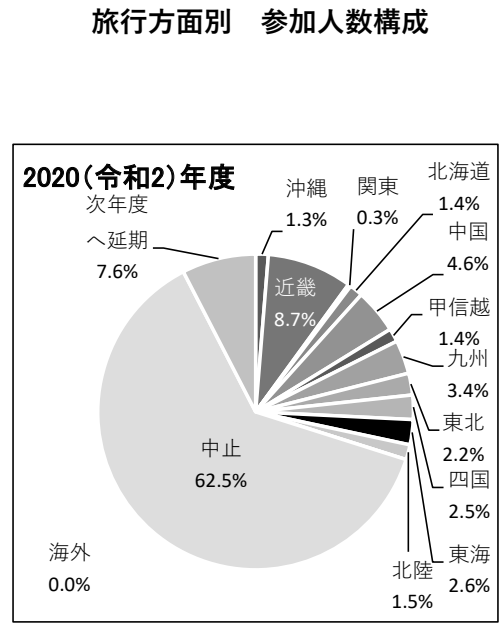
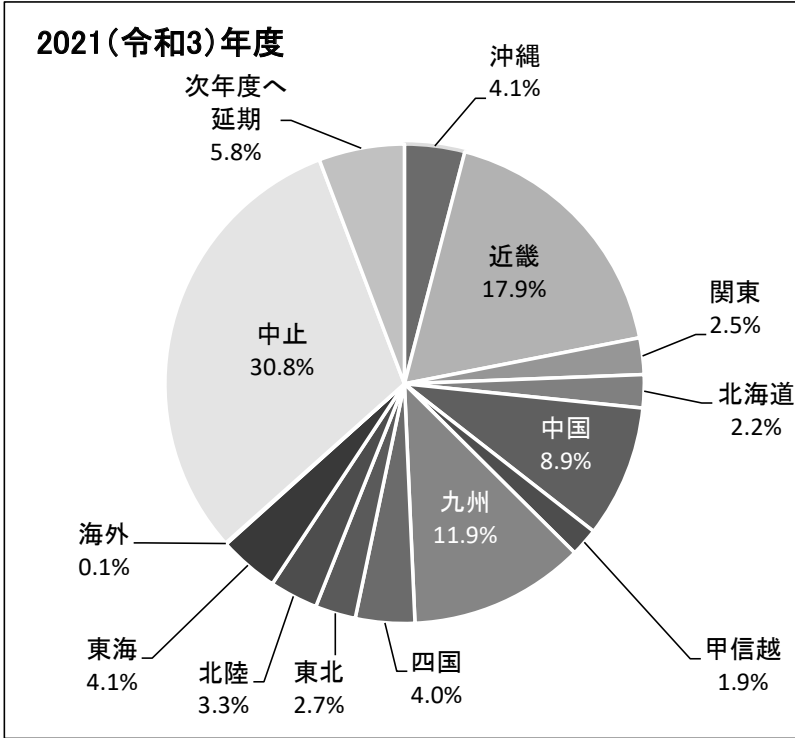


(2) 参加生徒数

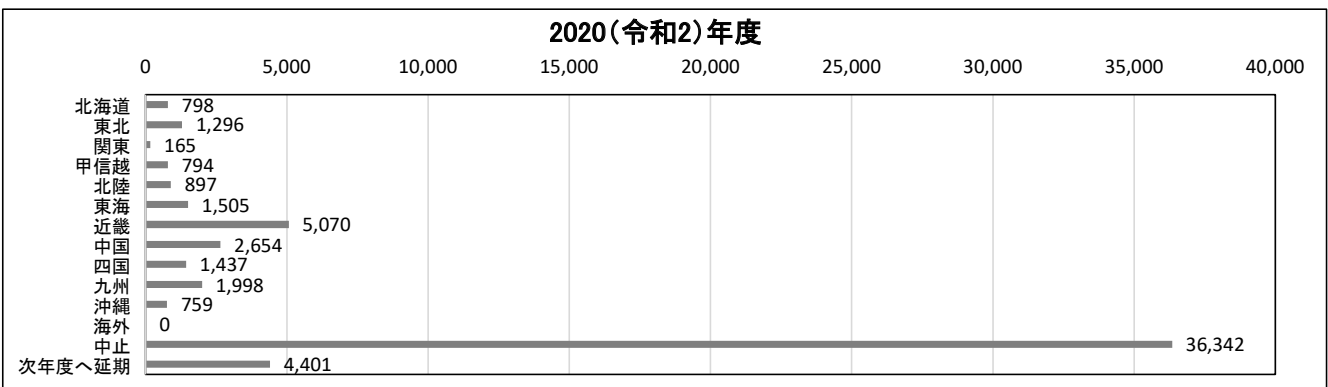
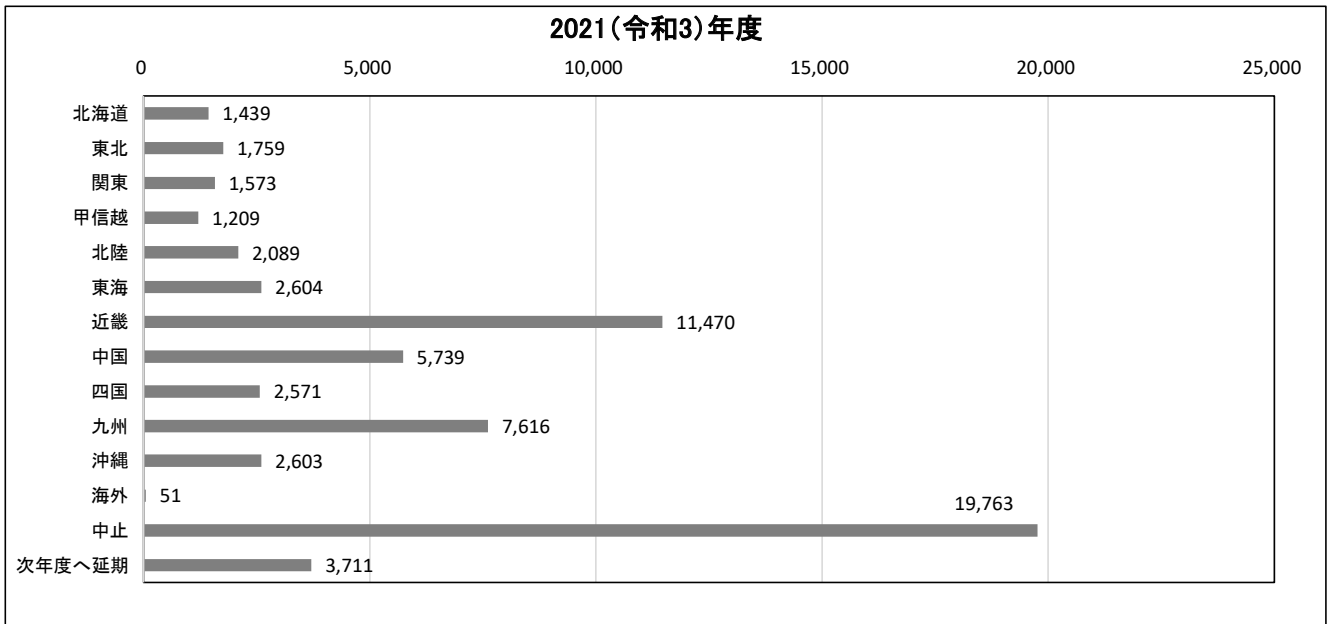
(人、%)

地方	都道府県	旅行方面												中止	次年度へ延期	合計
		北海道	東北	関東	甲信越	北陸	東海	近畿	中国	四国	九州	沖縄	海外			
北海道	北海道	341	388					910	209		1,448			321		3,617
東北	青森		39	25								67		87		131
	岩手													87		87
	宮城		116											57		173
	秋田															0
	山形															0
	福島		86		30	50		51						72		289
	小計	0	241	25	30	50	0	51	0	0	0	67	0	216	0	680
関東	茨城		167	56	38		43	558	881					163	406	2,312
	栃木		24		167					64				129	42	426
	群馬			25				169			90			126		410
	*埼玉			38		105		217						317		677
	千葉		19	270		248		602	50					1,432	267	2,888
	*東京	60	404	17	150	73	103	3,943	501	101	978	540		5,907	525	13,302
	神奈川	44	29	433	38	29		1,091	658		661			5,696		8,679
	小計	104	643	839	393	455	146	6,580	2,090	165	1,729	540	0	13,770	1,240	28,694
甲信越	山梨	19			151							87		194		451
	新潟		21			68										89
	長野				32			39							36	107
	小計	19	21	0	183	68	0	39	0	0	0	87	0	194	36	647
北陸	富山				97	145								242		484
	石川				28									88		116
	福井					108				14				15		137
	小計	0	0	0	125	253	0	0	0	14	0	0	0	345	0	737
東海	岐阜		58	50		42	42	72								264
	静岡				160		304	369	263	49	232	53		305	115	1,850
	*愛知	111				242	551	502	751		317	43		859		3,376
	三重			140			125	271	53	53				165		807
	小計	111	58	190	160	284	1,022	1,214	1,067	102	549	96	0	1,329	115	6,297
近畿	滋賀			59				63	49					430		601
	*京都			16				246	44		309			64		679
	大阪	382	49	317	182	705	786	788	939	434	860	1,211		404	825	7,882
	*兵庫	230	312	80			102	622	34	340	319	519			82	2,640
	奈良				127	82	233	31	189	189	250			310	571	1,982
和歌山							227	482					40	318	1,067	
	小計	612	361	472	309	787	1,184	1,736	1,433	1,445	1,738	1,730	0	1,248	1,796	14,851
中国	鳥取														40	40
	島根								67							67
	岡山							43	52	82	130			313	78	698
	*広島								79	27	182	27		576		891
	山口							72	174		86					332
	小計	0	0	0	0	0	0	115	372	109	398	27	0	889	118	2,028
四国	徳島													114		114
	*香川							51	45	181				77		354
	愛媛									236				256	129	621
	*高知							297	124	224						645
	小計	0	0	0	0	0	0	348	169	641	0	0	0	447	129	1,734
九州	*福岡	217					60	214			466			102	97	1,156
	佐賀				9						195			201	65	470
	長崎					192	192	192	112		219		51			958
	熊本		47	47				71	287		240	38		84		814
	大分	35									94					129
	宮崎									95	403			138	115	751
	*鹿児島										137			479		616
沖縄											18				18	
	小計	252	47	47	9	192	252	477	399	95	1,754	56	51	1,004	277	4,912
	合計	1,439	1,759	1,573	1,209	2,089	2,604	11,470	5,739	2,571	7,616	2,603	51	19,763	3,711	64,197
	構成比	2.2	2.7	2.5	1.9	3.3	4.1	17.9	8.9	4.0	11.9	4.1	0.1	30.8	5.8	100.0

- 1) 同一校で複数方面の実施(クラス別・課程別)、複数県にまたがる周遊等による重複があり、人数は延べ人数。
- 2) 欄外*印県市データは「把握できている範囲」の回答等のため、本協会独自調査による推計値を含む。
- 3) 年度当初より「実施しない」学校や、独自調査でも状況把握ができない学校は除く。

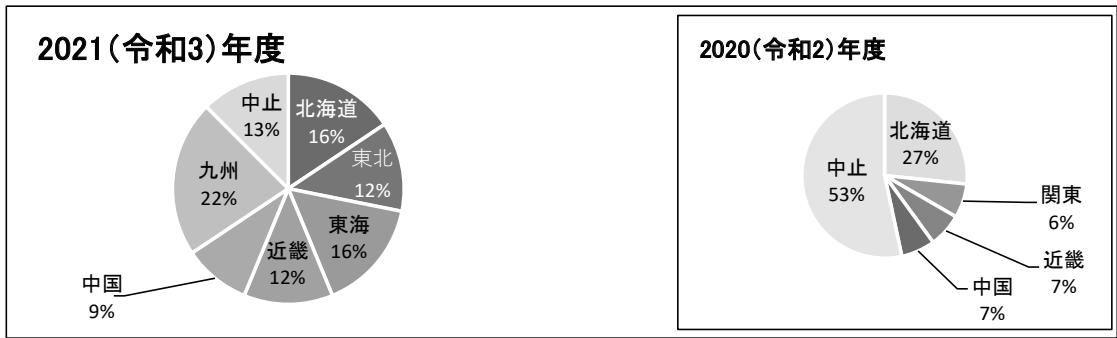


旅行方面別 参加人数




(3) 都道府県別旅行方面の変容（コロナ禍2年目の変化）


<北海道>



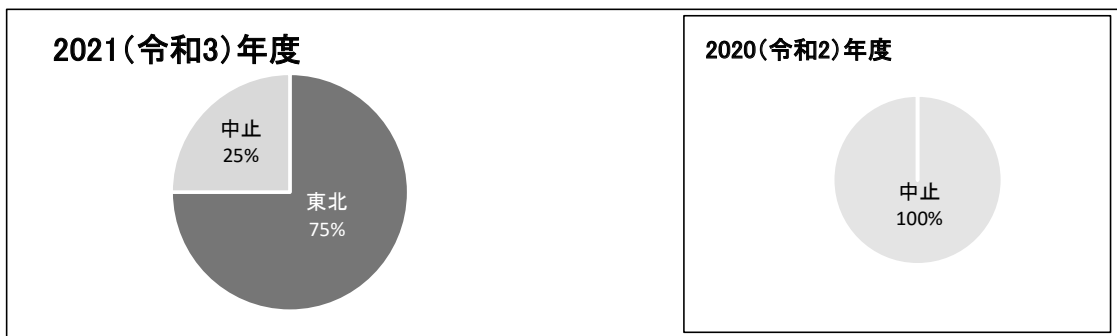
<青森県>




<岩手県>




<宮城県>



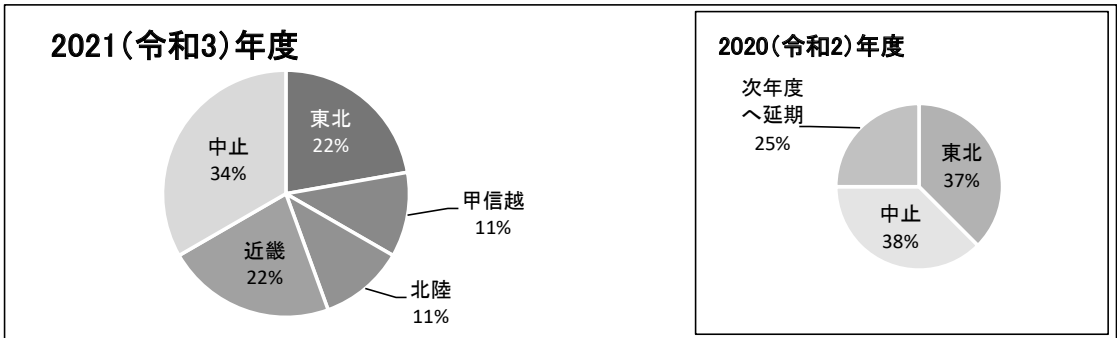
<秋田県>



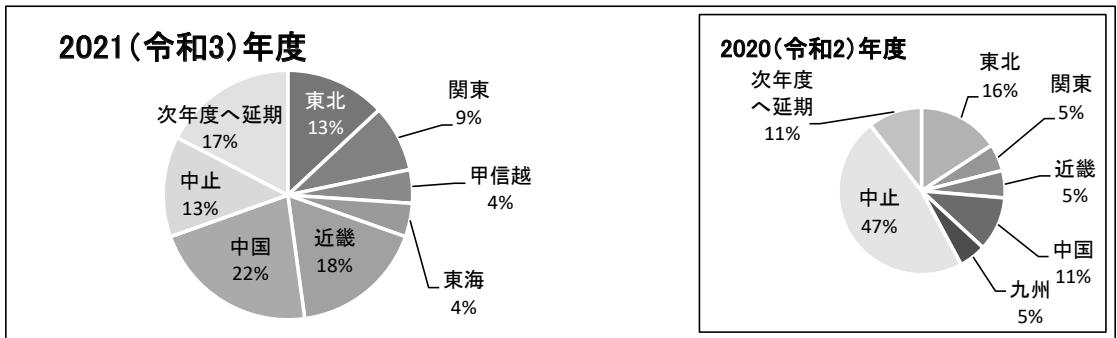
<山形県>



<福島県>



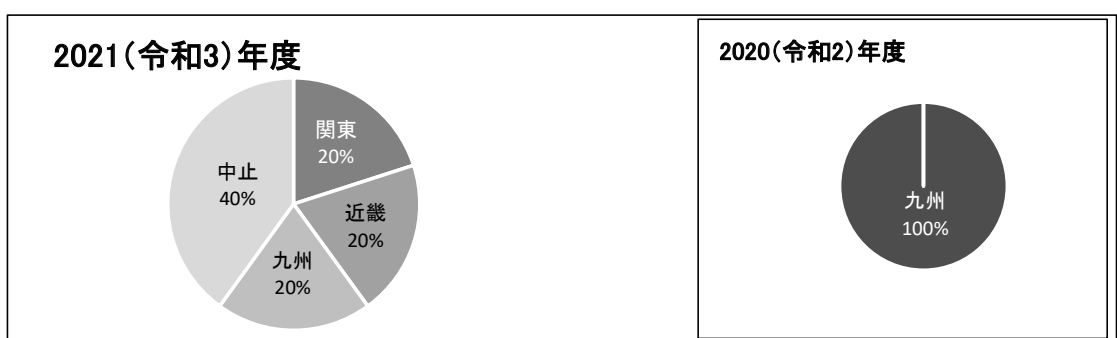
<茨城県>



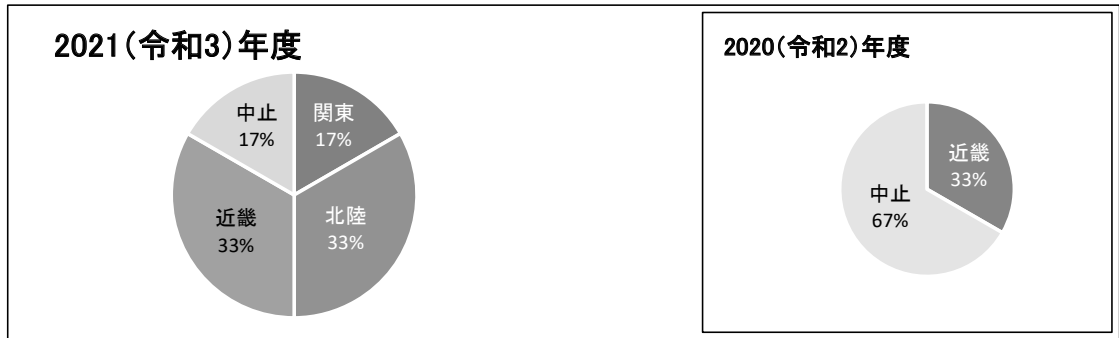
<栃木県>



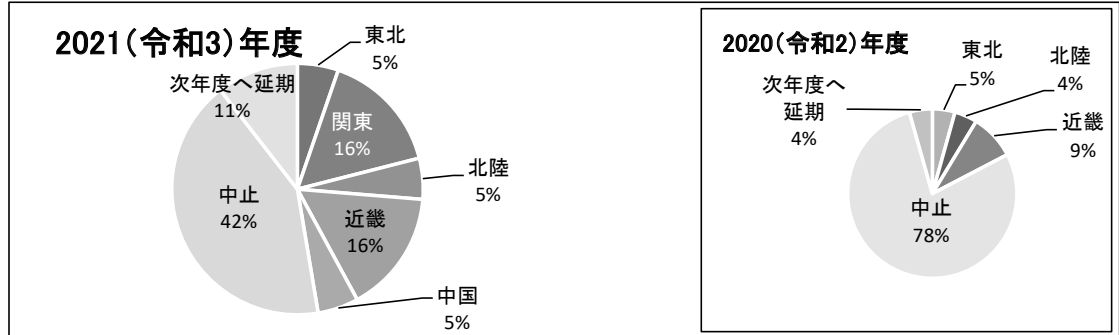
<群馬県>



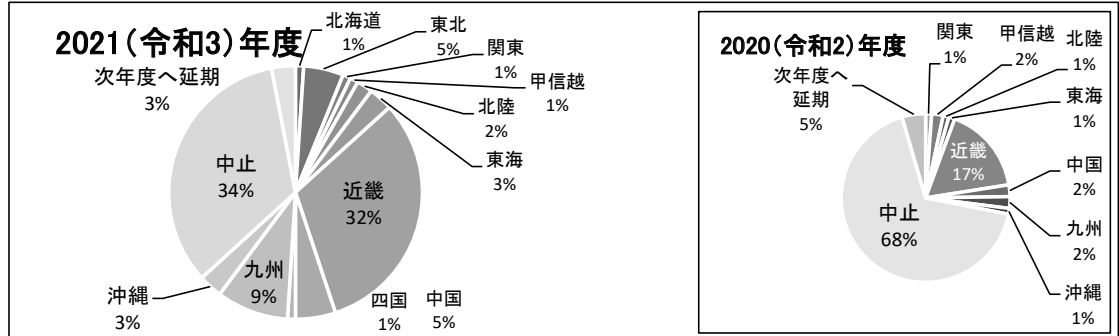
<埼玉県>



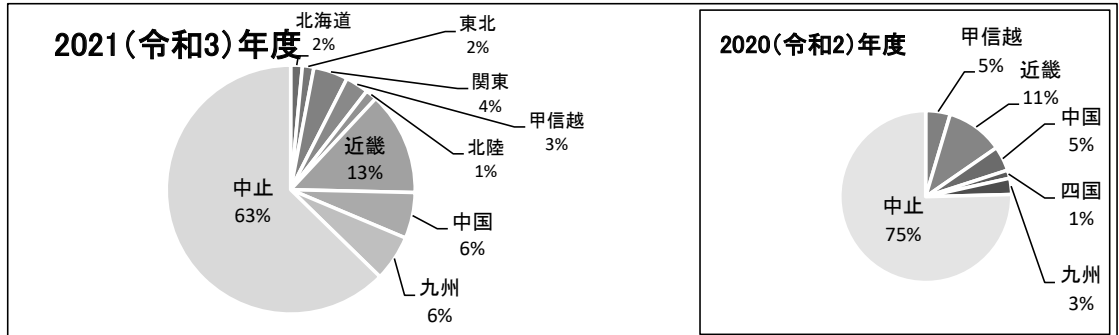
<千葉県>



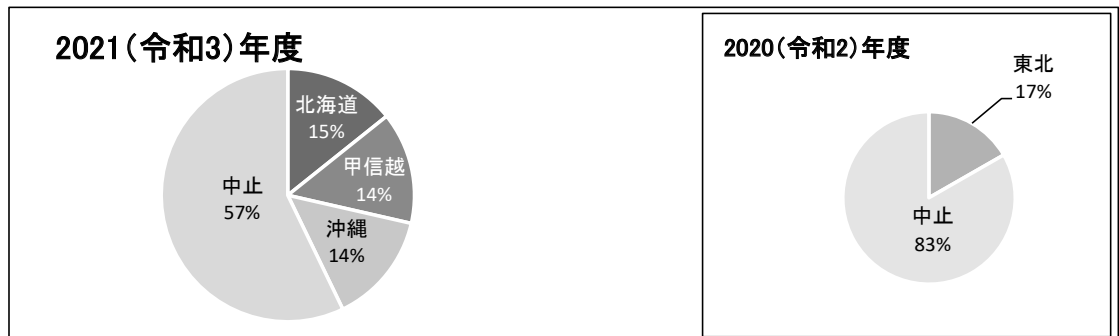
<東京都>



<神奈川県>

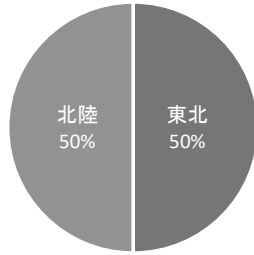


<山梨県>

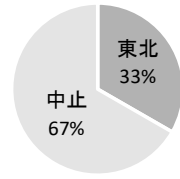


<新潟県>

2021(令和3)年度

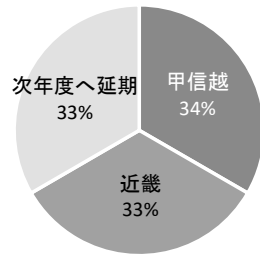


2020(令和2)年度

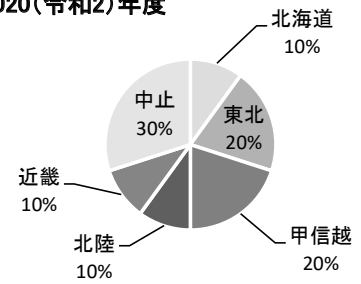


<長野県>

2021(令和3)年度

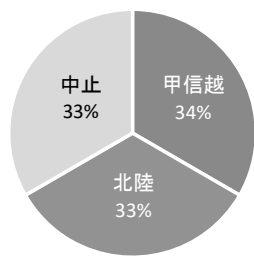


2020(令和2)年度

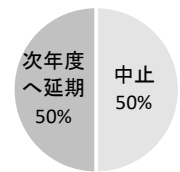


<富山県>

2021(令和3)年度

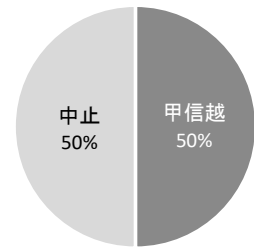


2020(令和2)年度

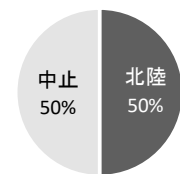


<石川県>

2021(令和3)年度

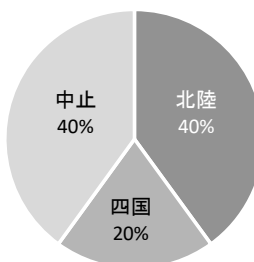


2020(令和2)年度

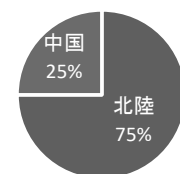


<福井県>

2021(令和3)年度

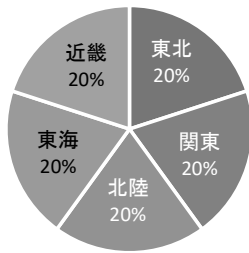


2020(令和2)年度

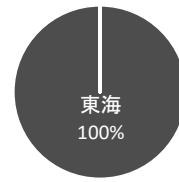


<岐阜県>

2021(令和3)年度

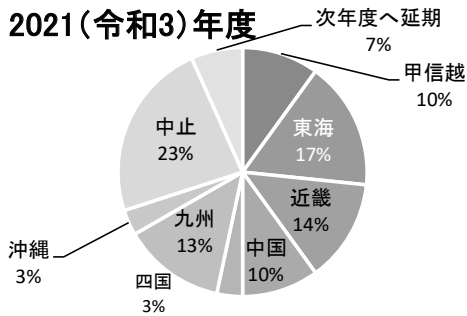


2020(令和2)年度

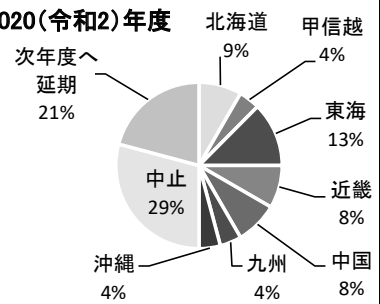


<静岡県>

2021(令和3)年度

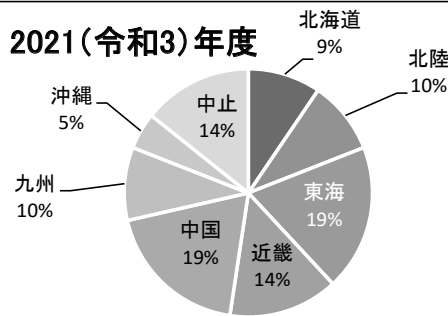


2020(令和2)年度

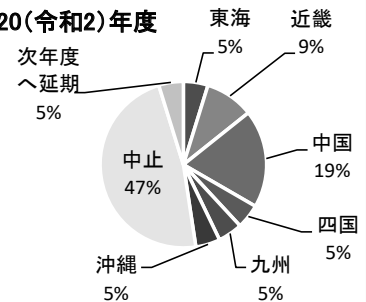


<愛知県>

2021(令和3)年度

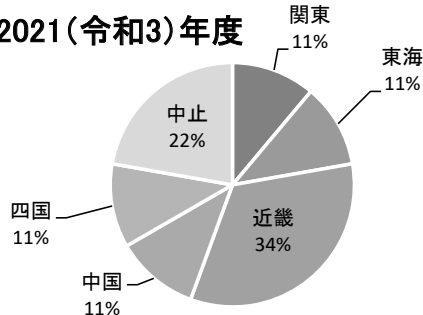


2020(令和2)年度

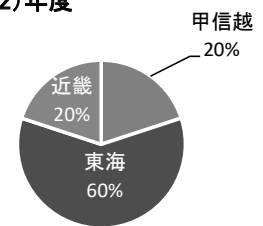


<三重県>

2021(令和3)年度

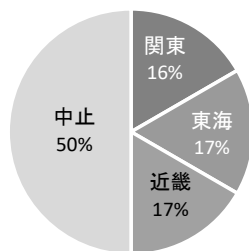


2020(令和2)年度

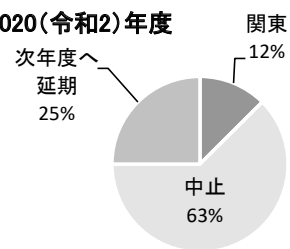


<滋賀県>

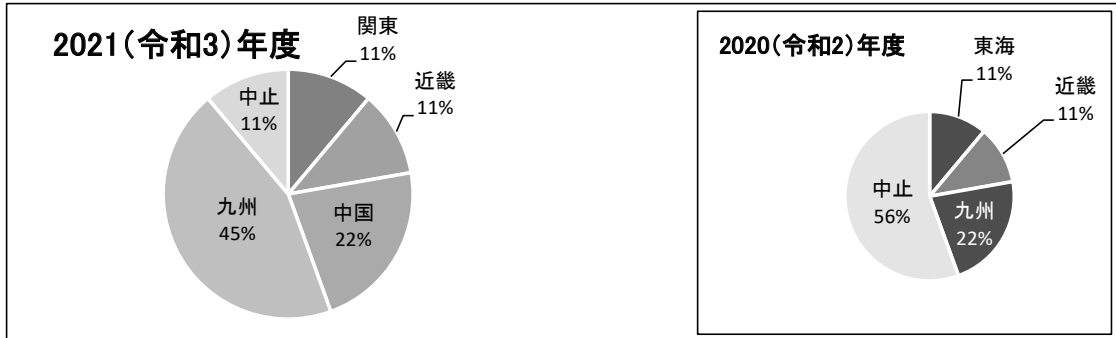
2021(令和3)年度



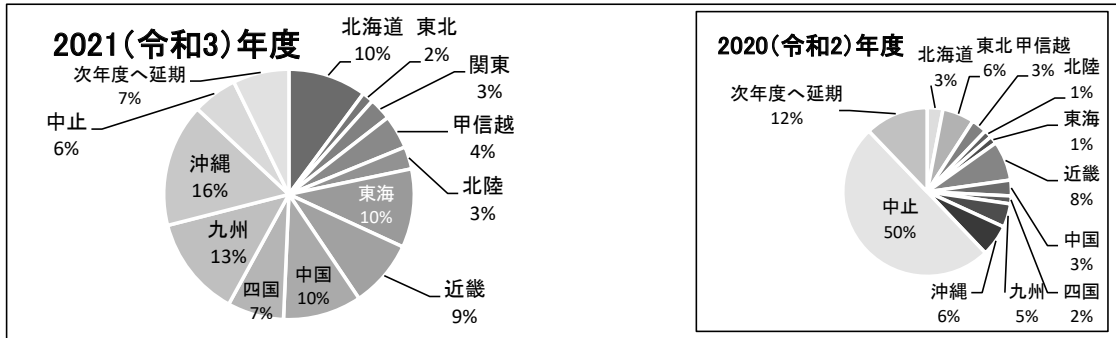
2020(令和2)年度



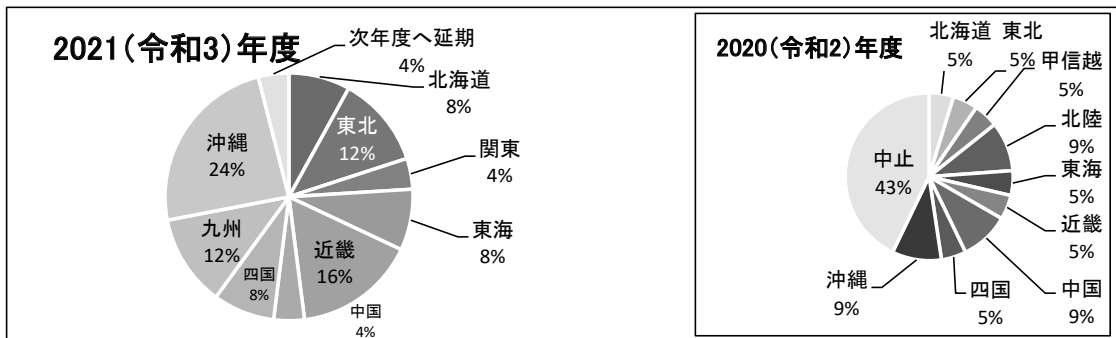
<京都府>



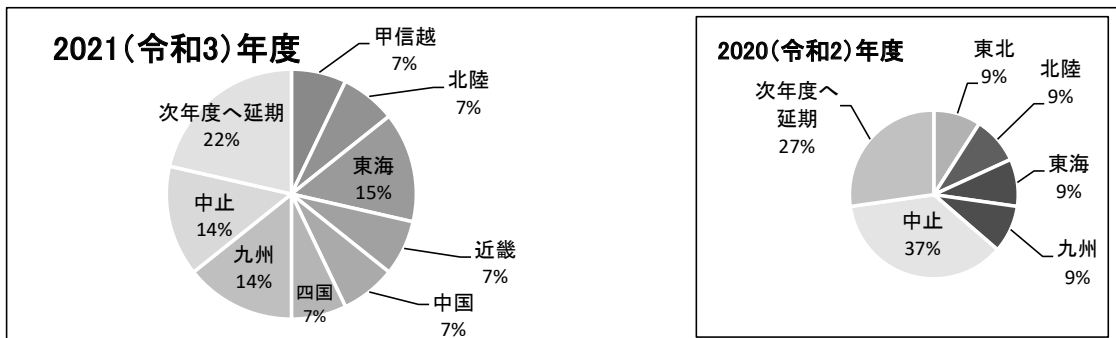
<大阪府>



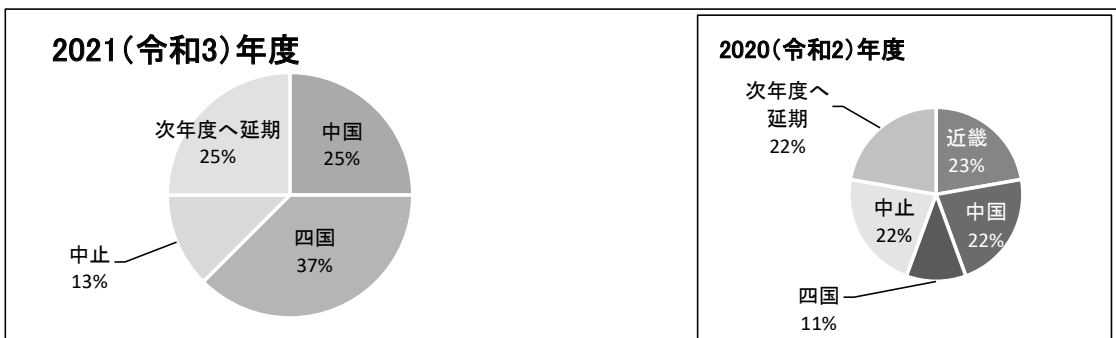
<兵庫県>



<奈良県>




<和歌山県>



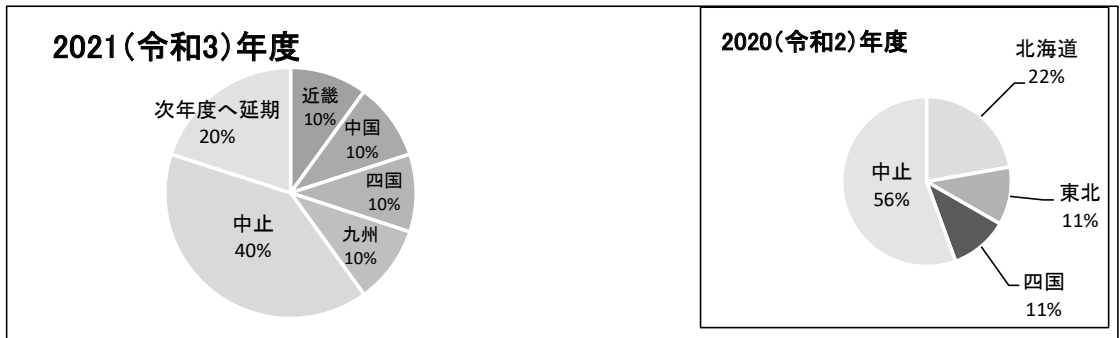
<鳥取県>



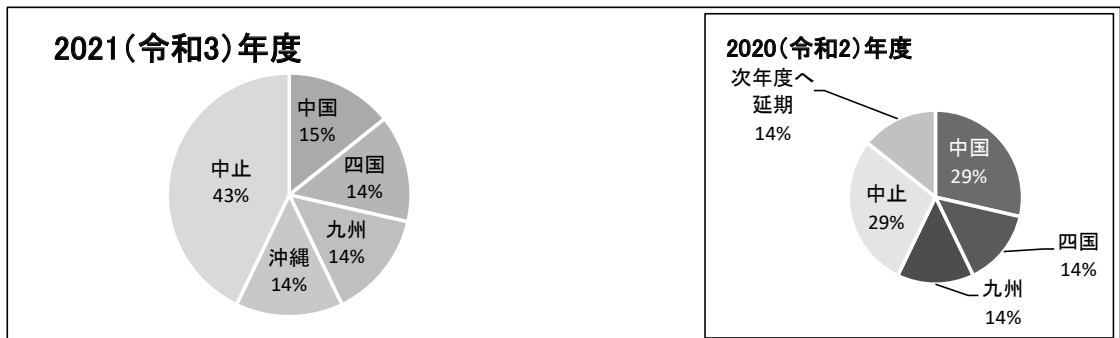
<島根県>



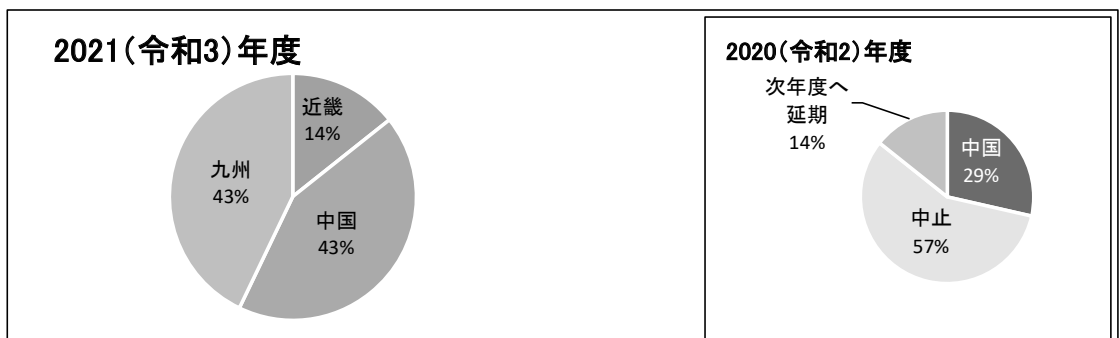
<岡山県>



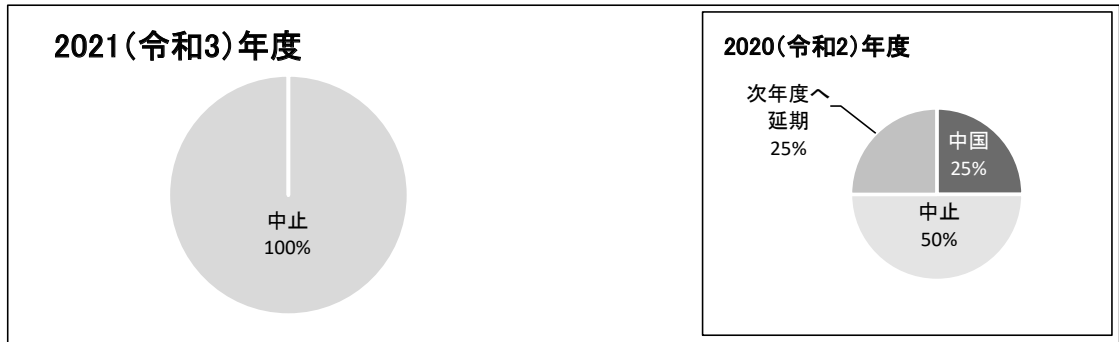
<広島県>



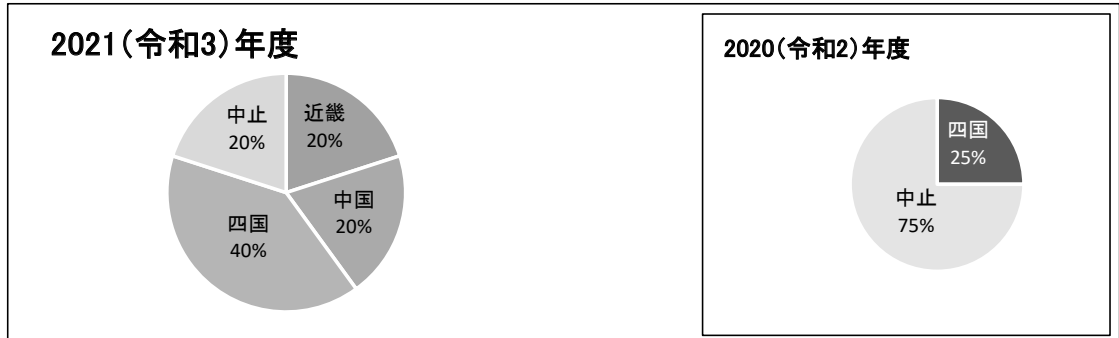
<山口県>




<徳島県>




<香川県>



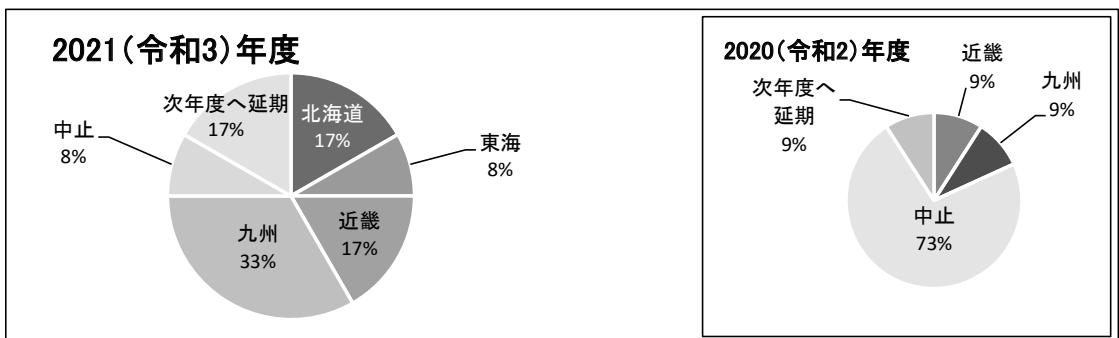
<愛媛県>



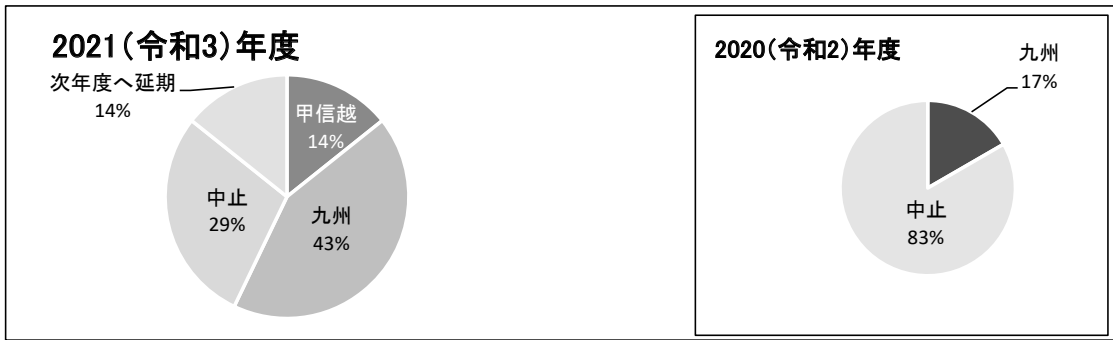
<高知県>



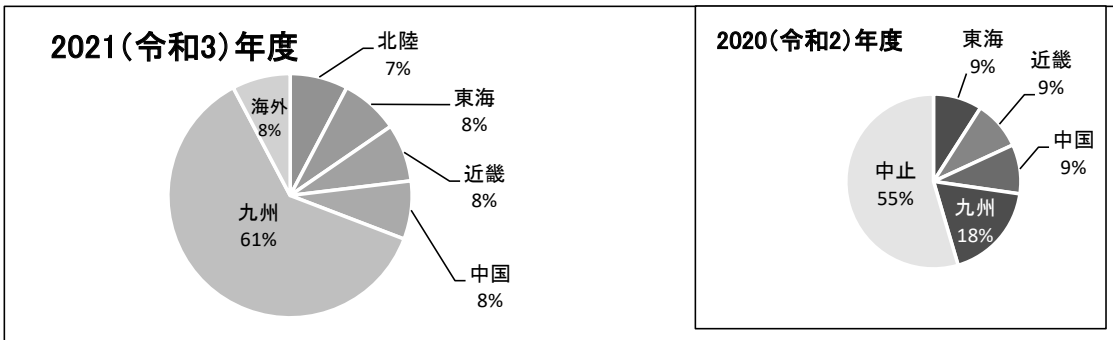
<福岡県>



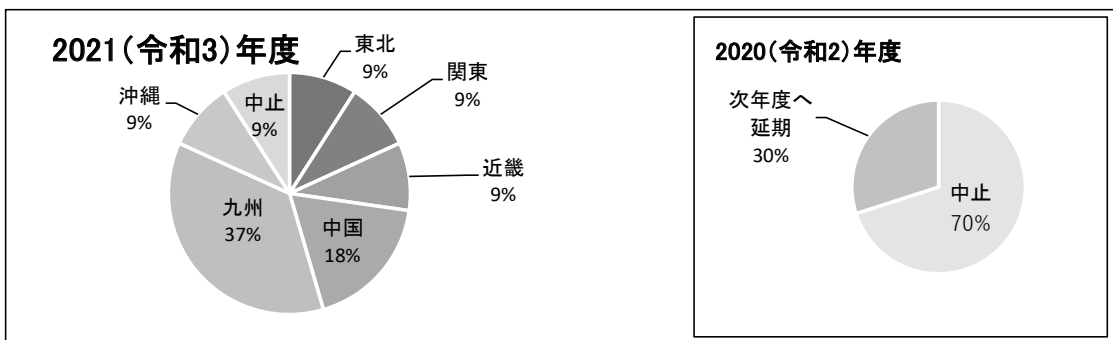
<佐賀県>



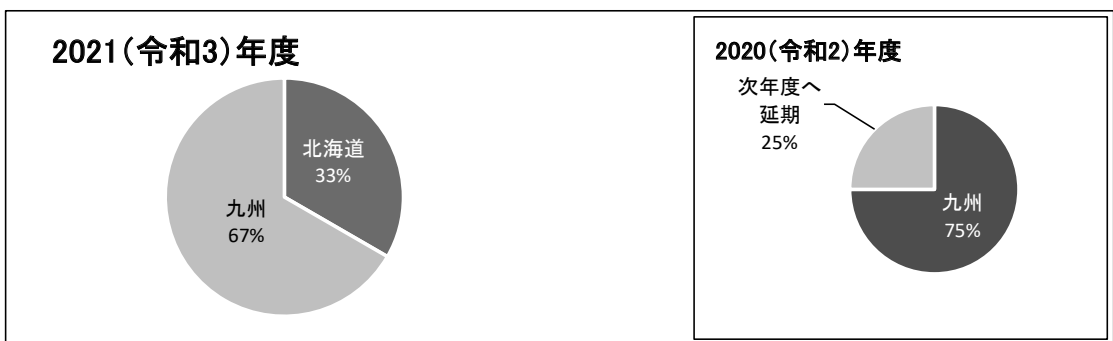
<長崎県>



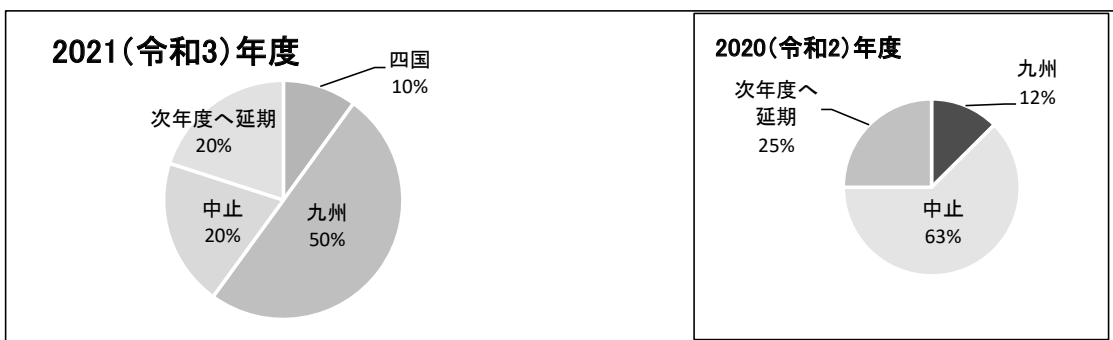
<熊本県>



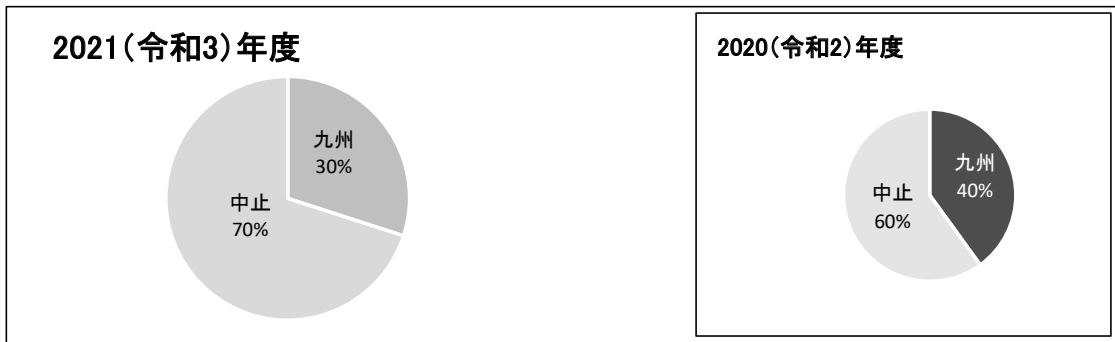
<大分県>




<宮崎県>



<鹿児島県>



<沖縄県>



- 令和2年度、6割近くを占めた「修学旅行中止」は、3割弱になり、多くの学校で修学旅行が実施された。公立中学校との違いは、旅行範囲であり、遠隔地や航空機利用による修学旅行も一定数ある。
- 令和2年度、2年生次に修学旅行を予定しており、令和3年度に延期した学校や、中高一貫校で中3実施を高校1年進級時に実施した学校など、二学年同時に実施した学校もあり、参加生徒数が当該学年度生徒数と一致しない県もある。
- 長崎県の私立中学校で1校（51名）オセアニアへの修学旅行実施の報告があった。