

### IV. 2021（令和3）年度 全国公私立中学校の修学旅行方面別実施状況

#### 1. 公立中学校

##### (1) 実施校数（政令指定都市含む）

(校、%)

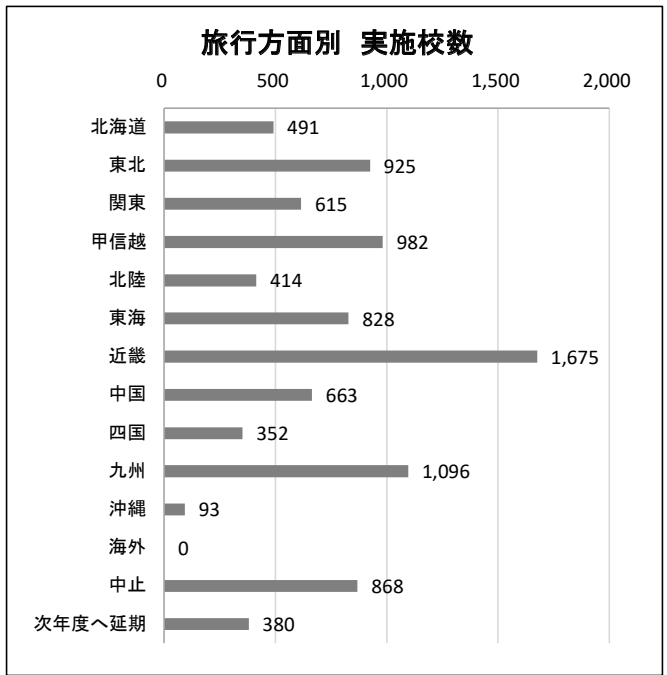
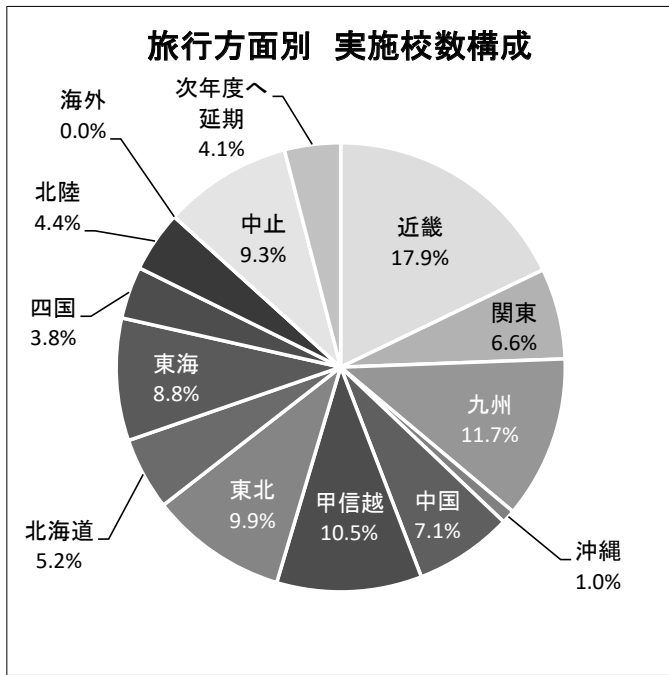
地方	都道府県	旅行方面											中止	次年度へ延期	合計	
		北海道	東北	関東	甲信越	北陸	東海	近畿	中国	四国	九州	沖縄				海外
北海道	北海道	428	138	1	0	0	0	0	0	0	1	0	0	4	0	572
東北	青森	5	96													101
	岩手	19	126	1										4		150
	宮城	23	92	46	1	1			1	1				15	1	181
	秋田		105											5		110
	山形		88	3	1									10	7	109
	福島	5	79	81	46	9			2			1		5		228
	小計	52	586	131	48	10	0	3	1	0	1	0	0	39	8	879
関東	*茨城	1	62	44	36	10	2	29	1					31	1	217
	栃木	8	65	26	9	11		47	2					8		176
	*群馬		18	51	43	21		2			2			24	1	162
	*埼玉	2	4	31	7	17			210					93	1	365
	*千葉		22	184	37	3			48	2				56		352
	東京		8	47	10	17	2		326	12				208		630
	*神奈川		1	61	6			5	101	11		1		146		332
	小計	11	180	444	148	79	9	763	28	0	3	0	0	566	3	2,234
甲信越	山梨		1	1	23	1	8	52	6					2	1	95
	*新潟		11	2	74	2		2						9	68	168
	長野		5	2	157	13	9	12						2		200
	小計	0	17	5	254	16	17	66	6	0	0	0	0	13	69	463
北陸	富山		1		12	66	1	4	1							85
	石川				4	19								63	1	87
	福井					68								3	2	73
	小計	0	1	0	16	153	1	4	1	0	0	0	0	66	3	245
東海	岐阜			3	35	24	120	29	11							222
	静岡		2	4	84	15	104	92	3		1			15		320
	愛知			22	235	52	221	66	1	1						598
	三重		1	18	3	105	37	1	3					1	1	170
	小計	0	2	30	372	94	550	224	16	4	1	0	0	16	1	1,310
近畿	滋賀				11	6	39	56	2	5	4			1		124
	京都		1		52	11	10	20	29	10	26	1				160
	*大阪			3	71	12	93	119	58	53	36	4		2		451
	*兵庫				2	13	84	126	17	23	66			6		337
	*奈良				6	17	11	33	10	19						96
	和歌山				2	2	14	84	9	7	4			2		124
	小計	0	1	3	144	61	251	438	125	117	136	5	0	11	0	1,292
中国	鳥取								56							56
	島根							1	102	3	4			20	13	143
	*岡山					1		2	40	27	2			43		115
	*広島							3	55	36	61	3		13	29	200
	山口							1	104	1	17			14		137
	小計	0	0	0	0	1	0	7	357	67	84	3	0	90	42	651
四国	徳島							4	24	21	10			1	28	88
	*香川								2	29	3			2		36
	愛媛								10	39	48	7			24	128
	高知								5	8	61	3		20	60	157
	小計	0	0	0	0	0	0	19	73	159	23	0	0	23	112	409
九州	福岡			1					66	35	3	189		3	37	334
	*佐賀											54		3		57
	長崎								4	2		151		4	16	177
	熊本								75	15	1	47	5	1	25	169
	大分									2		111		1	11	125
	宮崎									1	2	1	101			105
	鹿児島											159				176
沖縄											5		35	80	184	
	小計	0	0	1	0	0	0	151	56	5	847	85	0	40	142	1,327
	合計	491	925	615	982	414	828	1,675	663	352	1,096	93	0	868	380	9,382
	構成比	5.2	9.9	6.6	10.5	4.4	8.8	17.9	7.1	3.8	11.7	1.0	0.0	9.3	4.1	100.0

(2)-1 都道府県のうち政令指定都市（再掲）

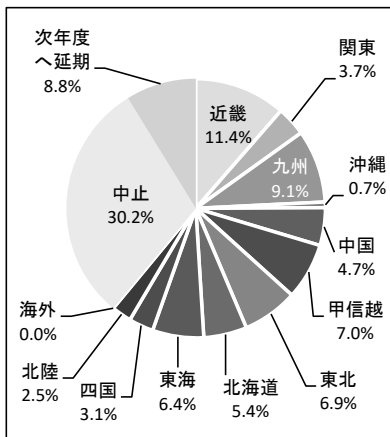
(校)

政令指定都市	旅行方面												中止	次年度へ延期	合計	
	北海道	東北	関東	甲信越	北陸	東海	近畿	中国	四国	九州	沖縄	海外				
札幌	75	26														101
仙台	9	29	24											2	1	65
さいたま	2	2	25	2	1		26									58
千葉			48	2	1		1							2		54
川崎						2	51	6						1		60
*横浜			57				14	1		1				75		148
相模原		1					8							27		36
新潟		8	2	47	2		1								2	62
静岡				23		13	7									43
浜松		1			3		45									49
名古屋			1	62	16	63	20		1							163
京都				36	4	5	5	11	4	6						71
大阪			1	18	3	32	25	19	28	5						131
堺			2	7		7	19	15	10							60
神戸					4	33	33	3	10							83
岡山								21	13					6		40
広島								2	37	15	28			10	23	115
北九州									3		59					62
福岡								24	13	1	33					71
熊本								34	1		7	1				43
合計	86	67	160	197	34	155	315	130	82	139	1	0	123	26	1,515	

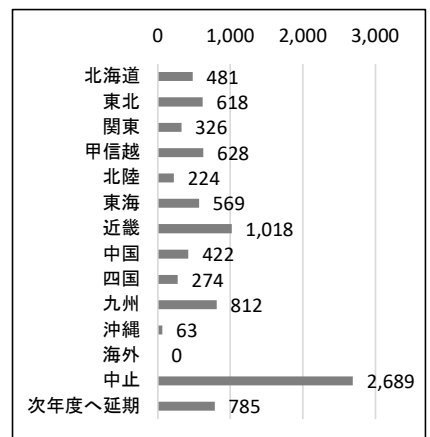
- 1) 一部に特別支援学校を含む。
- 2) 同一校で、複数県にまたがる周遊等による重複があり、設置校数とは一致しない。
- 3) 欄外\*印県市データは未回答等のため、本協会独自調査による推計値を含む。
- 4) 年度当初より「実施しない」学校や、独自調査でも状況把握ができない学校は除いた。



2020（令和2）年度 旅行方面別 実施校数構成



2020（令和2）年度 旅行方面別 実施校数



(2) 参加生徒数（政令指定都市含む）

(人、%)

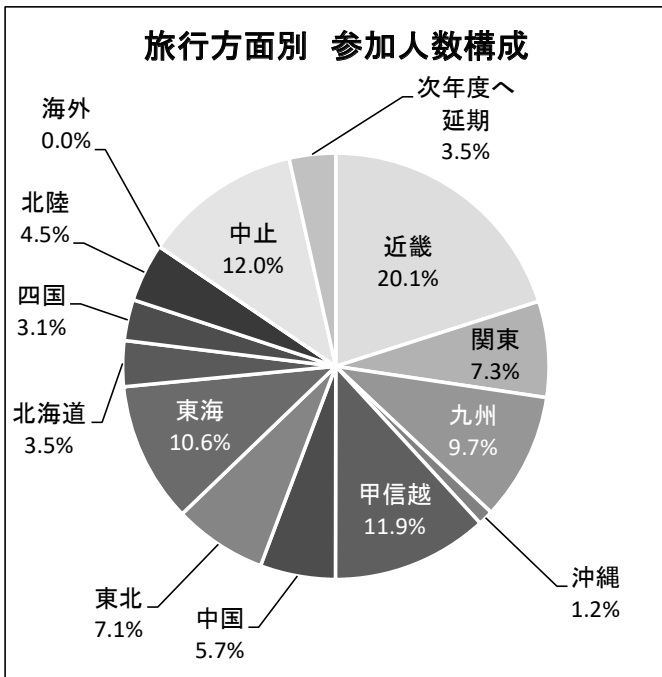
地方	都道府県	旅行方面												中止	次年度へ延期	合計
		北海道	東北	関東	甲信越	北陸	東海	近畿	中国	四国	九州	沖縄	海外			
北海道	北海道	30,609	8,928	31	0	0	0	0	0	0	27	0	0	124	0	39,719
東北	*青森	300	5,760													6,060
	岩手	936	8,744	16										229		9,925
	宮城	1,709	7,815	5,187	121	7		101	101					1,688	136	16,865
	秋田		6,937											463		7,400
	*山形		6,864	291	97									970	679	8,901
	福島	144	4,930	7,073	3,038	544		115			7			453		16,304
	小計	3,089	41,050	12,567	3,256	551	0	216	101	0	7	0	0	3,803	815	65,455
関東	*茨城	114	6,834	4,529	3,656	1,591	179	2,867	156					3,280		23,206
	栃木	1,269	7,098	1,436	639	1,209		4,519	142					702		17,014
	*群馬		2,104	6,007	3,288	1,653		132			14			2,856	128	16,182
	*埼玉	263	497	5,222	809	2,118		28,400						14,023	98	51,430
	*千葉		2,239	23,188	4,779	213		5,952	158					9,157	160	45,846
	東京		621	5,352	935	1,574	232	36,849	1,093					31,576		78,232
	*神奈川		90	10,176	967			860	17,190	2,544		27		23,322		55,176
	小計	1,646	19,483	55,910	15,073	8,358	1,271	95,909	4,093	0	41	0	0	84,916	386	287,086
甲信越	山梨		71	7	2,202	77	895	3,572	209					464	40	7,537
	*新潟		1,186	292	6,692	202		153						1,043	4,795	14,363
	*長野		475	190	14,915	1,235	855	1,140						190		19,000
	小計	0	1,732	489	23,809	1,514	1,750	4,865	209	0	0	0	0	1,697	4,835	40,900
北陸	富山		2		1,421	7,398	70	150	2							9,043
	石川				202	1,034								8,414	174	9,824
	福井					6,575								2	76	6,653
	小計	0	2	0	1,623	15,007	70	150	2	0	0	0	0	8,416	250	25,520
東海	岐阜			270	3,285	2,030	12,156	3,162	1,196							22,099
	静岡		292	418	11,044	1,802	11,749	11,175	217		25			1,937		38,659
	*愛知			3,615	38,162	8,125	35,553	10,036	164	63						95,718
	三重			25	1,737	206	11,089	3,397	3	344				179	237	17,217
	小計	0	292	4,328	54,228	12,163	70,547	27,770	1,580	407	25	0	0	2,116	237	173,693
近畿	*滋賀				1,430	780	5,070	7,280	260	650	520			130		16,120
	京都		39		7,925	1,005	1,229	1,993	3,321	1,044	2,015	40				18,611
	*大阪			504	12,069	1,586	14,666	17,897	7,383	6,578	5,673	734		233		67,323
	*兵庫				406	1,824	10,801	17,461	1,689	2,279	7,512			1,151		43,123
	*奈良				346	2,228	1,273	3,364	1,227	1,894						10,332
	和歌山				78	102	1,229	4,862	350	203	307			43		7,174
	小計	0	39	504	22,254	7,525	34,268	52,857	14,230	12,648	16,027	774	0	1,557	0	162,683
中国	鳥取								4,480							4,480
	島根							16	4,859	93	118			1,836	1,129	8,051
	*岡山					2		3	4,456	2,506	204			6,391		13,562
	*広島							459	6,072	3,450	6,656	328		2,024	4,454	23,443
	山口							136	7,182	43	1,479			1,214		10,054
	小計	0	0	0	0	2	0	614	27,049	6,092	8,457	328	0	11,465	5,583	59,590
四国	徳島							294	1,701	1,334	434			140	1,929	5,832
	*香川								156	4,031	564			335		5,086
	愛媛							1,033	2,560	4,204	527				2,114	10,438
	高知							389	634	2,189	69			1,342	3,078	7,701
	小計	0	0	0	0	0	0	1,716	5,051	11,758	1,594	0	0	1,817	7,121	29,057
九州	福岡			6				10,632	4,647	327	22,498			156	5,624	43,890
	*佐賀										4,465			259		4,724
	長崎							495	35		11,041			102	1,424	13,097
	熊本							7,813	724	134	4,839	388		121	2,213	16,232
	大分								190		9,656			107	936	10,889
	宮崎							62	83	62	8,286					8,493
	鹿児島										9,540				1,020	10,560
	沖縄								337		1,508	10,177		4,717	5,367	22,106
	小計	0	0	6	0	0	0	19,339	5,679	523	71,833	10,565	0	5,462	16,584	129,991
	合計	35,344	71,526	73,835	120,243	45,120	107,906	203,436	57,994	31,428	98,011	11,667	0	121,373	35,811	1,013,694
	構成比	3.5	7.1	7.3	11.9	4.5	10.6	20.1	5.7	3.1	9.7	1.2	0.0	12.0	3.5	100.0

(2)-1 都道府県のうち政令指定都市（再掲）

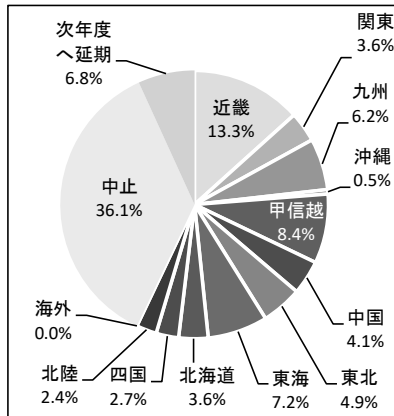
(人)

政令指定都市	旅行方面												中止	次年度へ延期	合計	
	北海道	東北	関東	甲信越	北陸	東海	近畿	中国	四国	九州	沖縄	海外				
札幌	10,747	3,184														13,931
仙台	930	3,130	3,019											351	136	7,566
さいたま	263	404	4,510	362	181		4,686									10,406
千葉			6,950	250	56		80							345		7,681
川崎						480	9,396	1,598						330		11,804
*横浜			9,690				2,380	170		27				12,750		25,017
相模原		90					950							4,430		5,470
新潟		1,069	292	4,728	202		110								135	6,536
静岡				3,663		998	428									5,089
浜松		129			476		6,126									6,731
名古屋			171	9,790	2,221	9,641	2,492		63							24,378
京都				4,550	632	448	767	1,465	405	544						8,811
大阪			213	2,843	303	4,433	2,813	1,897	2,977	388						15,867
堺			426	1,284		1,269	3,279	1,846	1,180							9,284
神戸					656	4,985	4,113	441	935							11,130
岡山								3,113	1,814					1,168		6,095
広島							329	5,250	2,016	4,056				1,733	4,104	17,488
北九州								352		7,081						7,433
福岡							5,266	1,801	122	5,793						12,982
熊本							4,797	147		1,399	150					6,493
合計	11,940	8,006	25,271	27,470	4,727	22,254	48,012	18,080	9,512	19,288	150	0	21,107	4,375		220,192

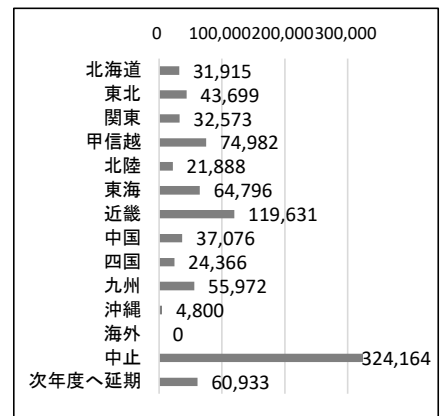
- 1) 一部に特別支援学校を含む。
- 2) 同一校で、複数県にまたがる周遊等による重複があり、人数は延べ人数。
- 3) 欄外\*印県市データは未回答等のため、本協会独自調査による推計値を含む。
- 4) 年度当初より「実施しない」学校や、独自調査でも状況把握ができない学校は除いた。



2020（令和2）年度  
旅行方面別 実施校数構成



2020（令和2）年度  
旅行方面別 実施校数



**(3) 都道府県別旅行方面の変容（コロナ前からコロナ禍2年目までの変化）**

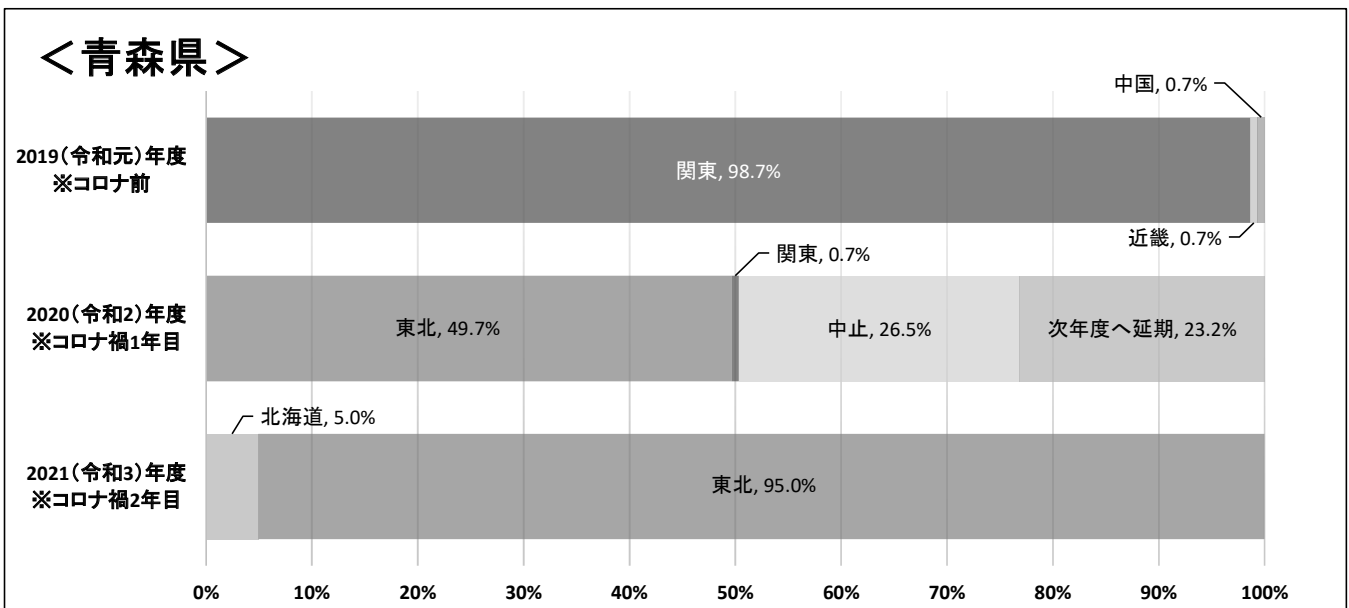
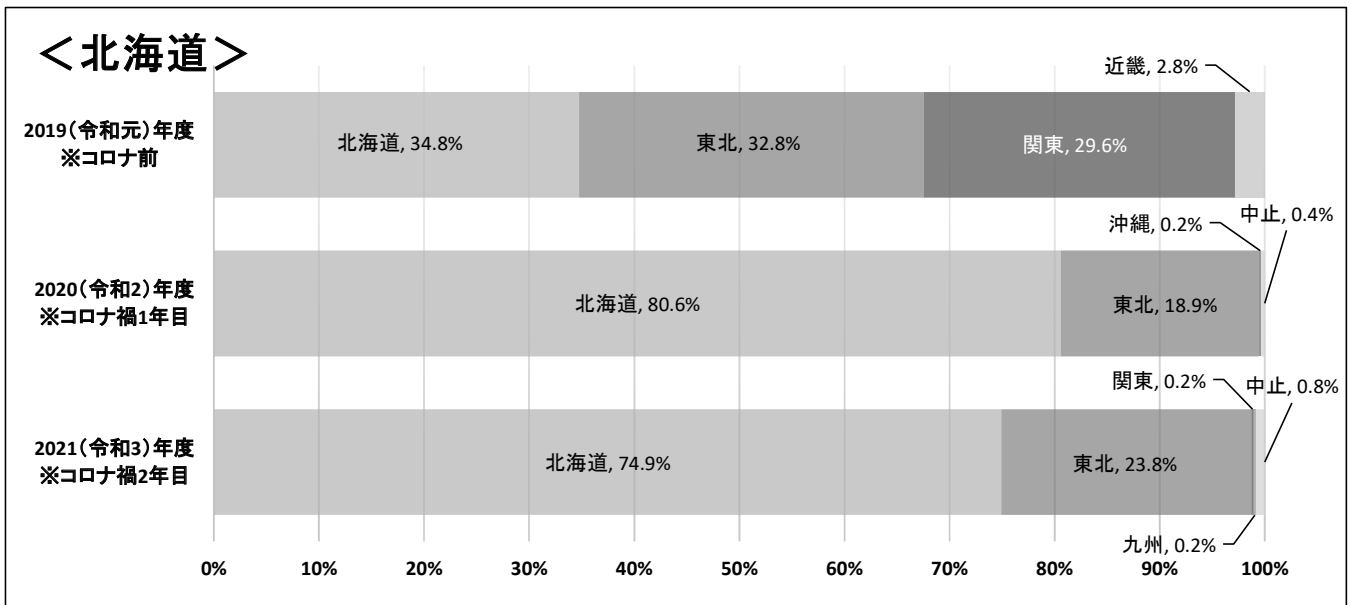
○公立高等学校同様、コロナ前（令和元年度）、コロナ禍1年目（令和2年度）、コロナ禍2年目（令和3年度）の旅行方面の変化を表した。

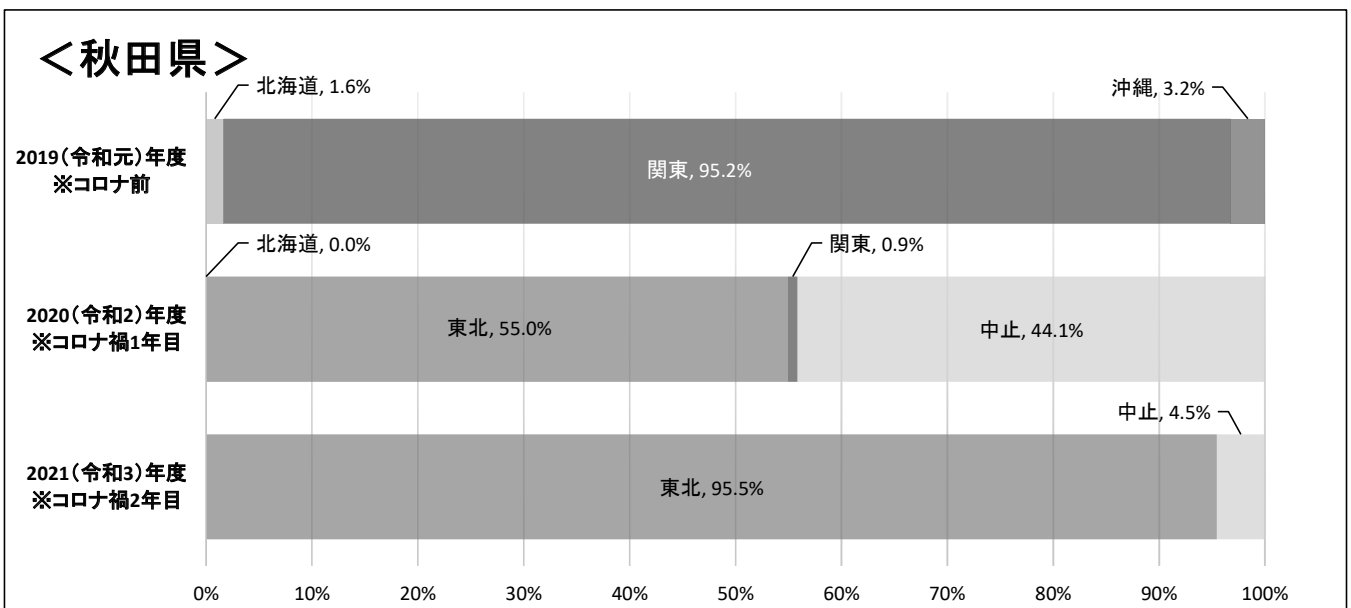
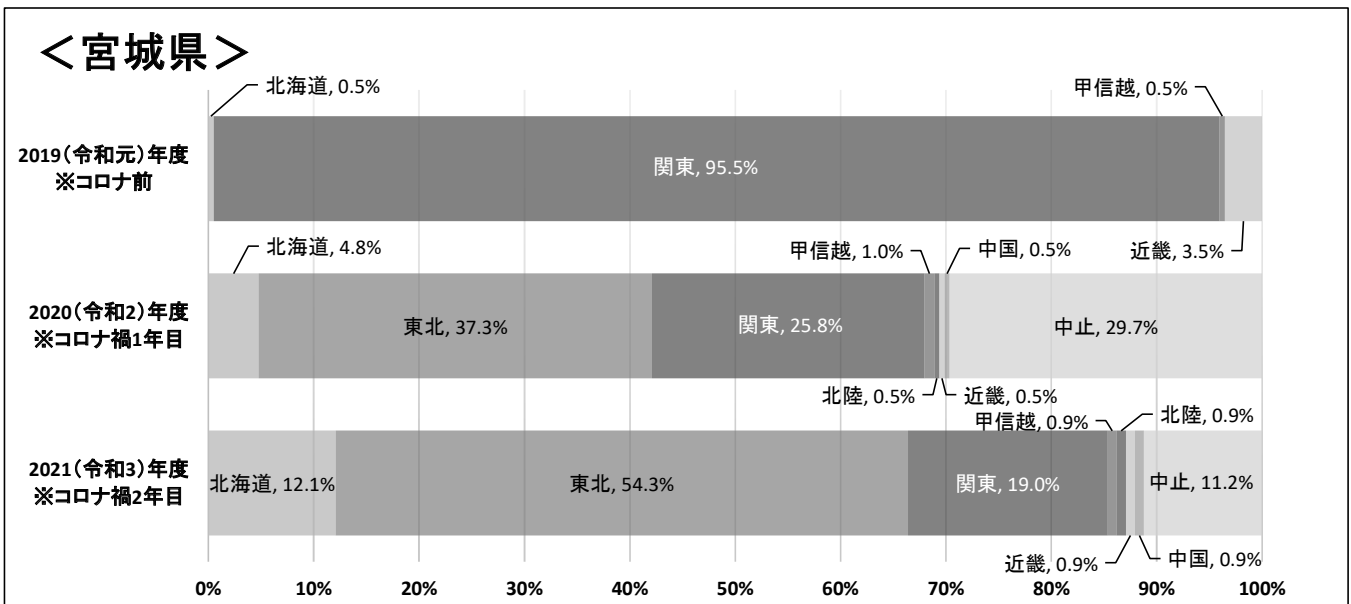
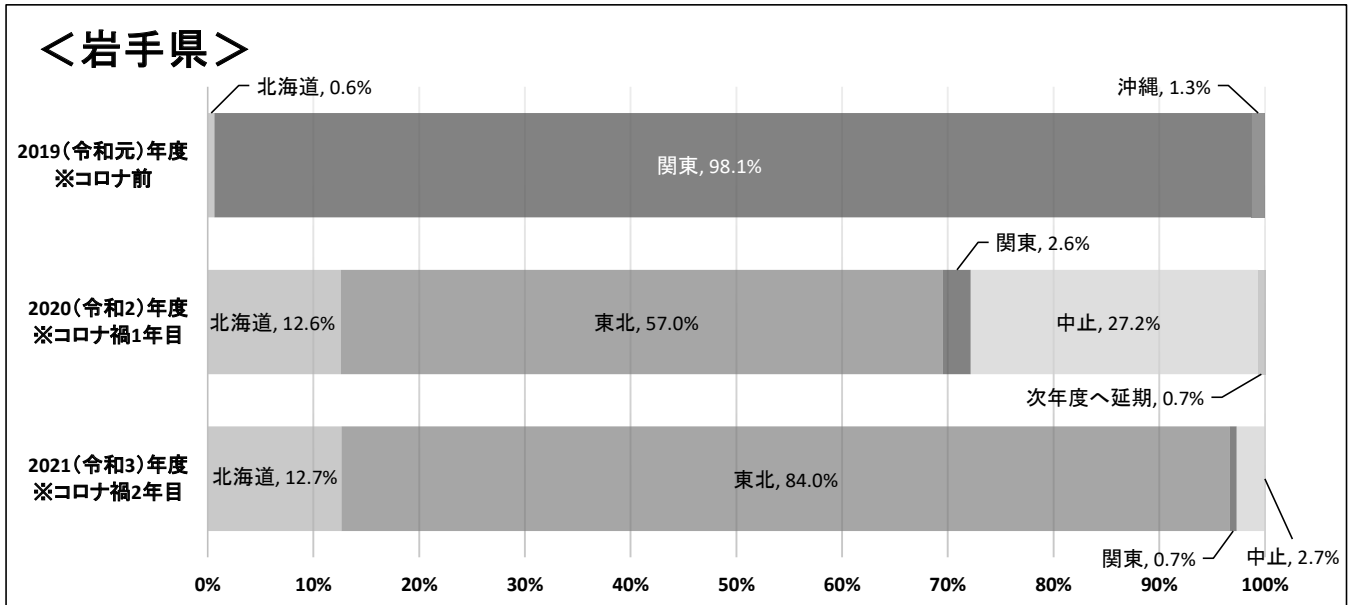
令和2年度に、3割以上を占めた「修学旅行中止」は、1割以下となり9割近い公立中学校が修学旅行を実施した。コロナ禍1年目から文部科学省より随時発出された『修学旅行は、その教育的意義や児童生徒の心情等にも配慮し、当面の措置として取り止める場合においても、中止ではなく延期扱いとすることを検討願いたい』との指針に沿って、2年連続の中止は何としても避けたいとの教育現場の取組みの結果である。

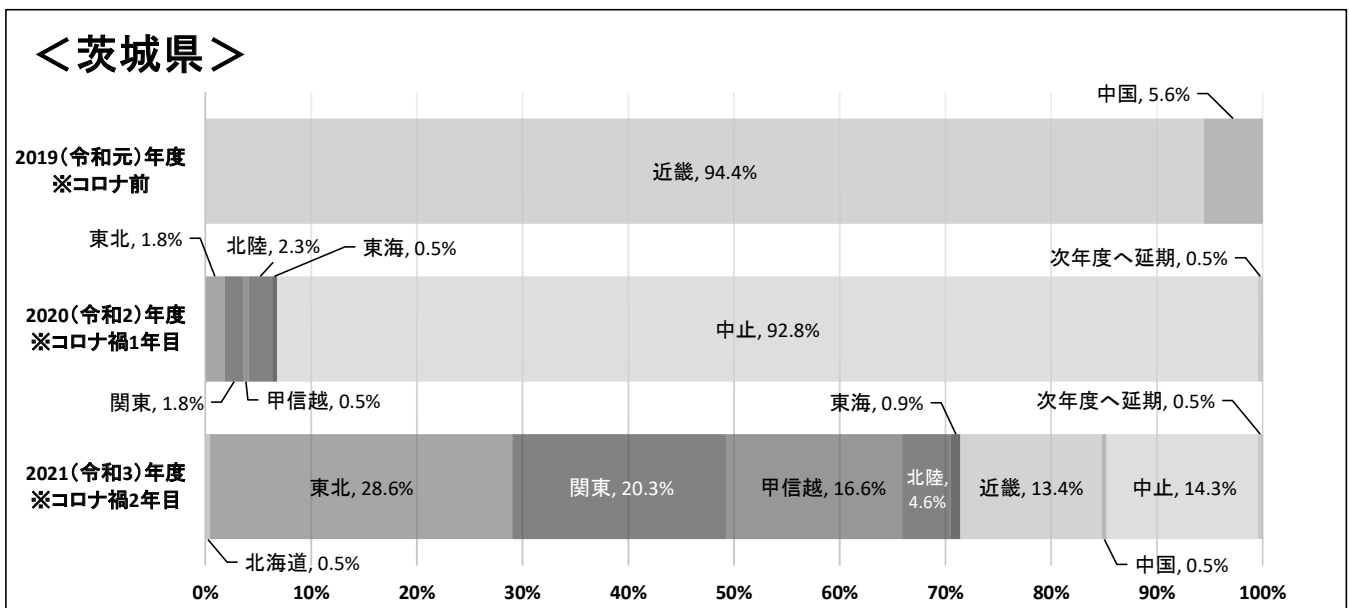
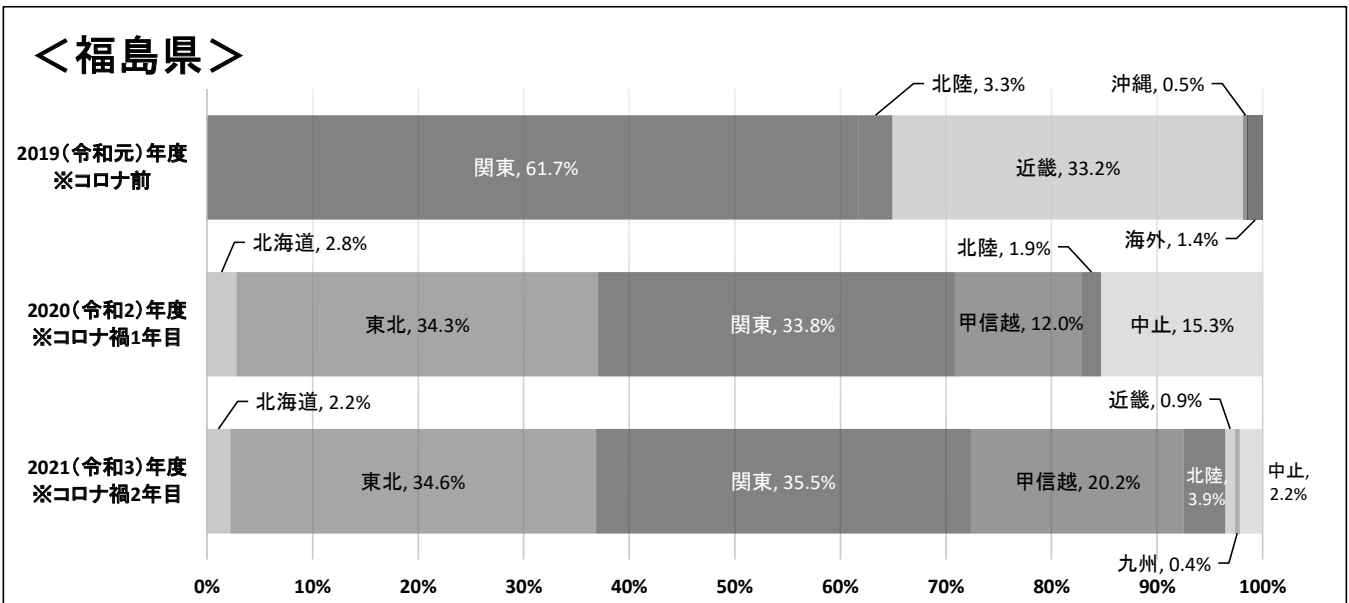
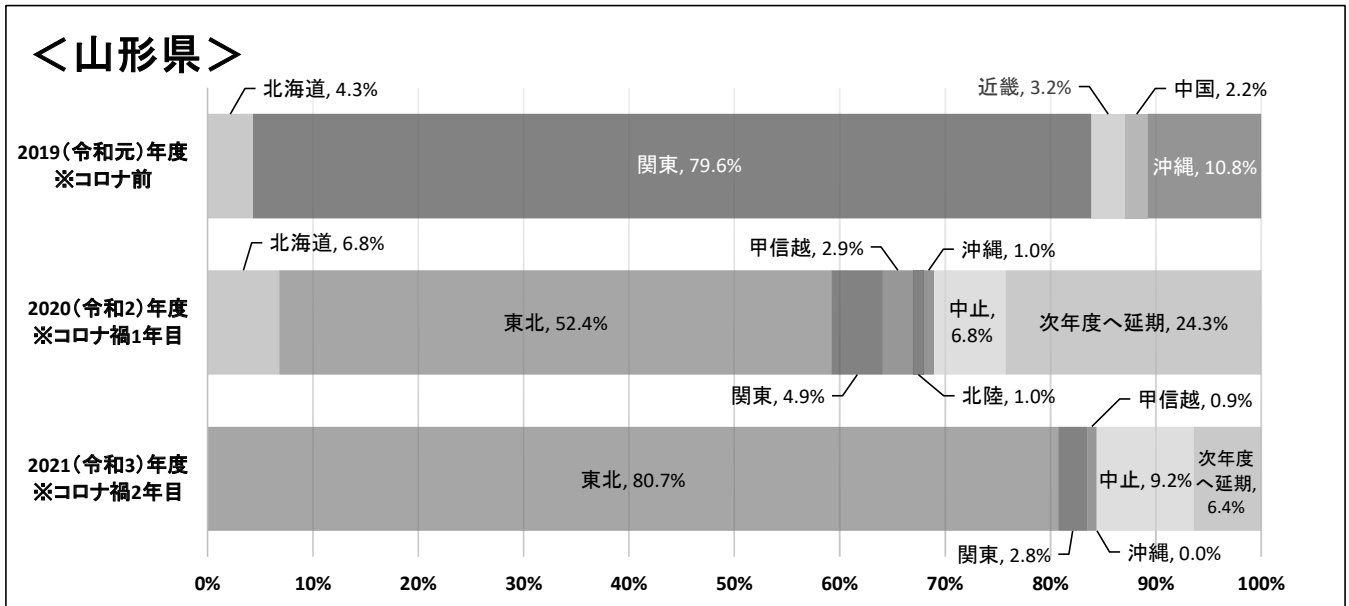
○旅行方面については、コロナ前の状態には戻っていない。  
公立高等学校以上に、「近隣」での修学旅行が中心となっており、長距離の移動や手段、人気観光地を避ける等のリスク回避を十分に練った旅行としている。

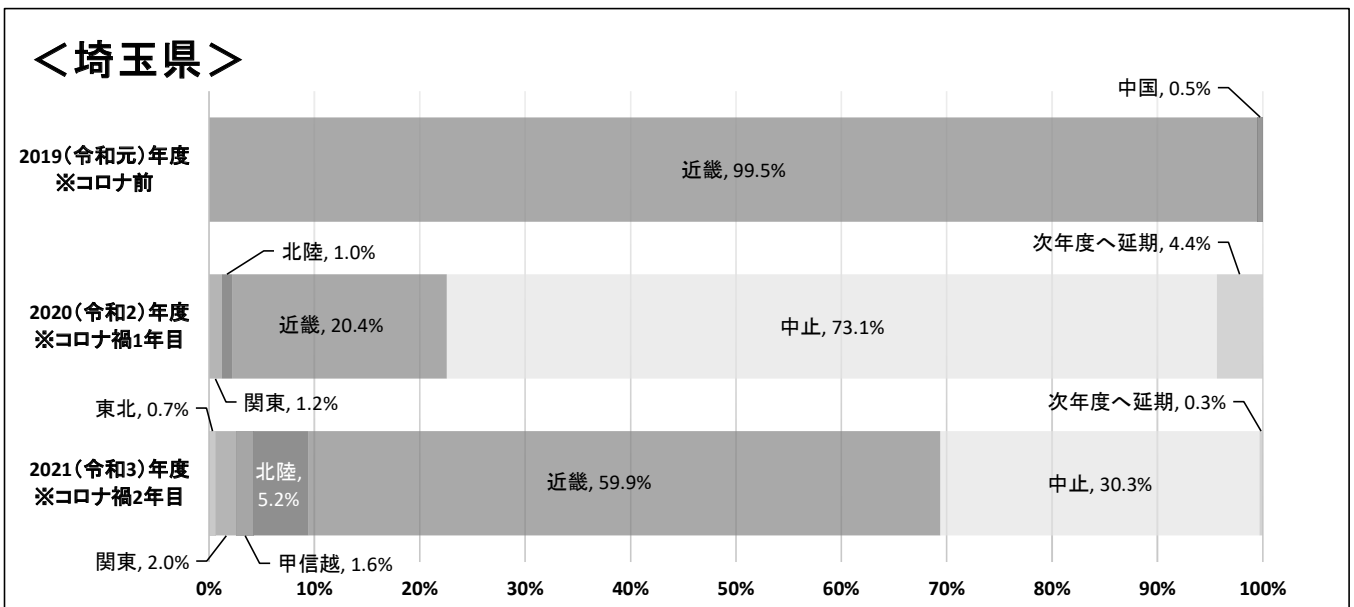
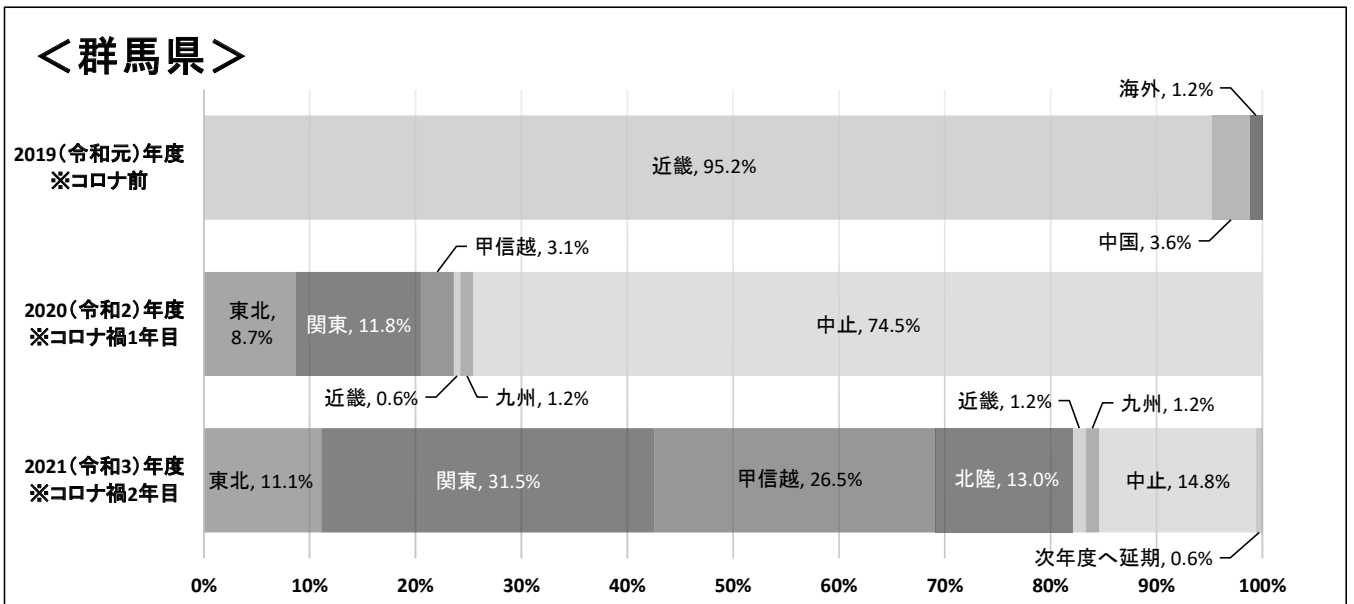
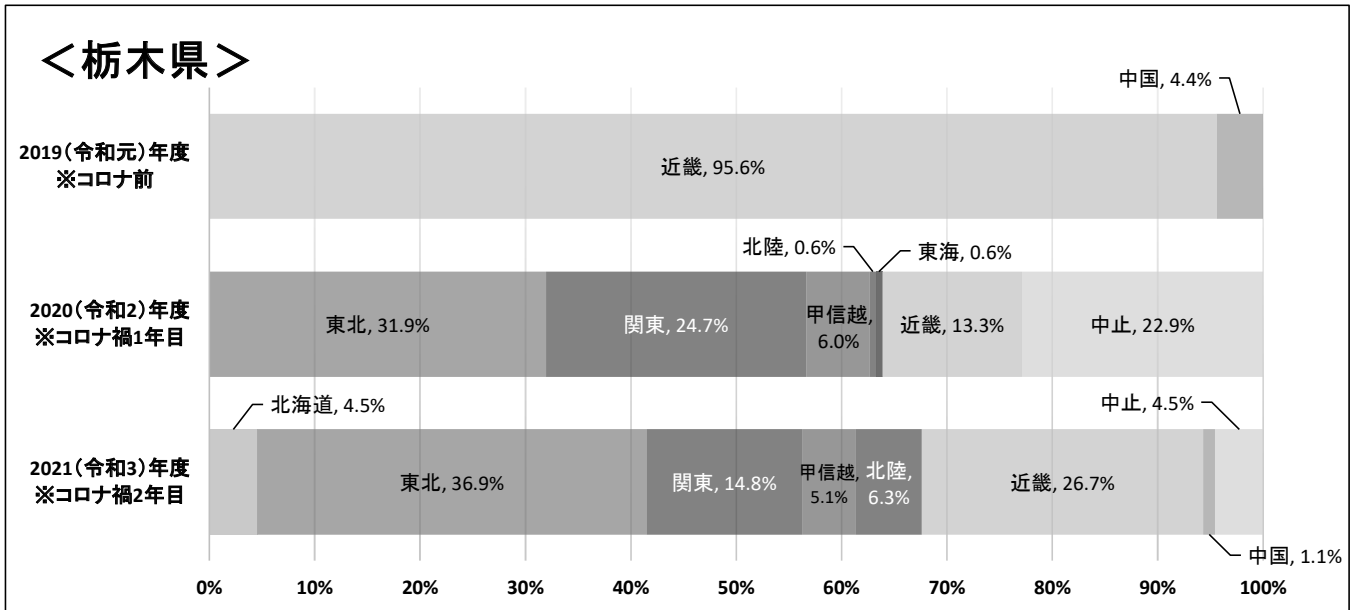
実施期間についても基本的には2泊3日での実施が多くを占めるが、1泊2日の修学旅行、日帰りの修学旅行もある。中には、日帰り旅行を複数回実施という例もある。昨年度調査でも触れた、学校ごとに違う修学旅行中止に伴う「代替行事」の位置づけを、令和3年度は、「修学旅行」として実施した学校が増えた。

○一方で、やむを得ない事情からではあるが、近場に目を向けたことで新たな修学旅行先の発見もあり、今後「Withコロナ」での修学旅行を考える機会になったとの意見もある。

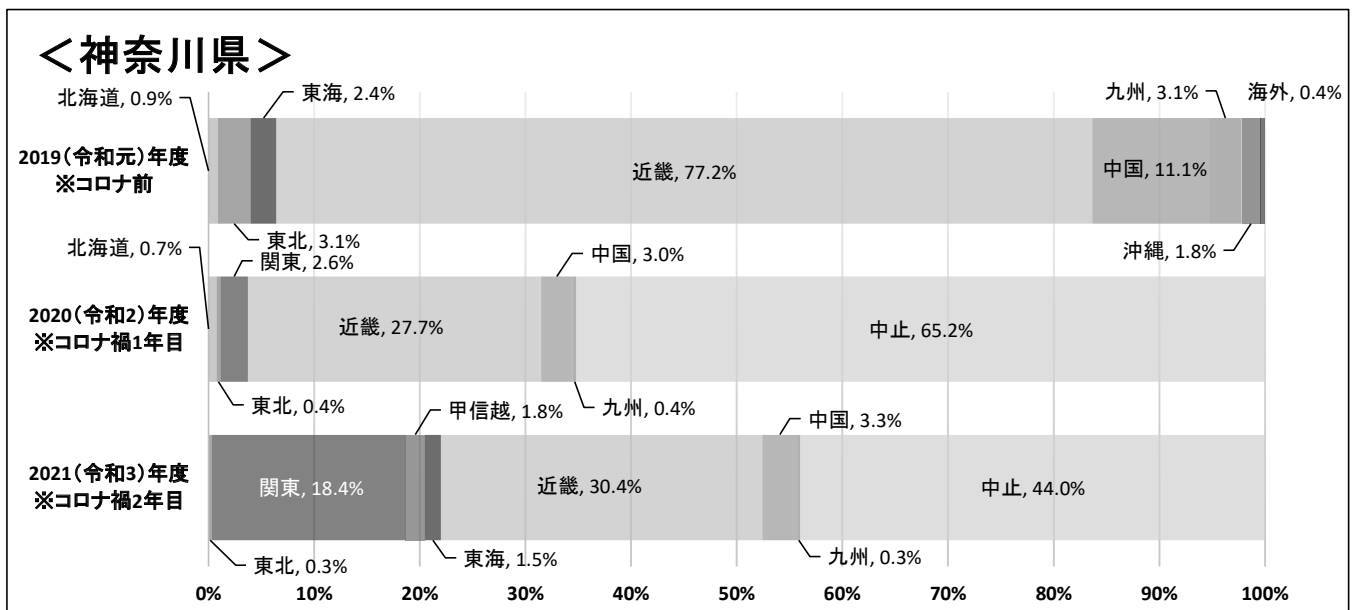
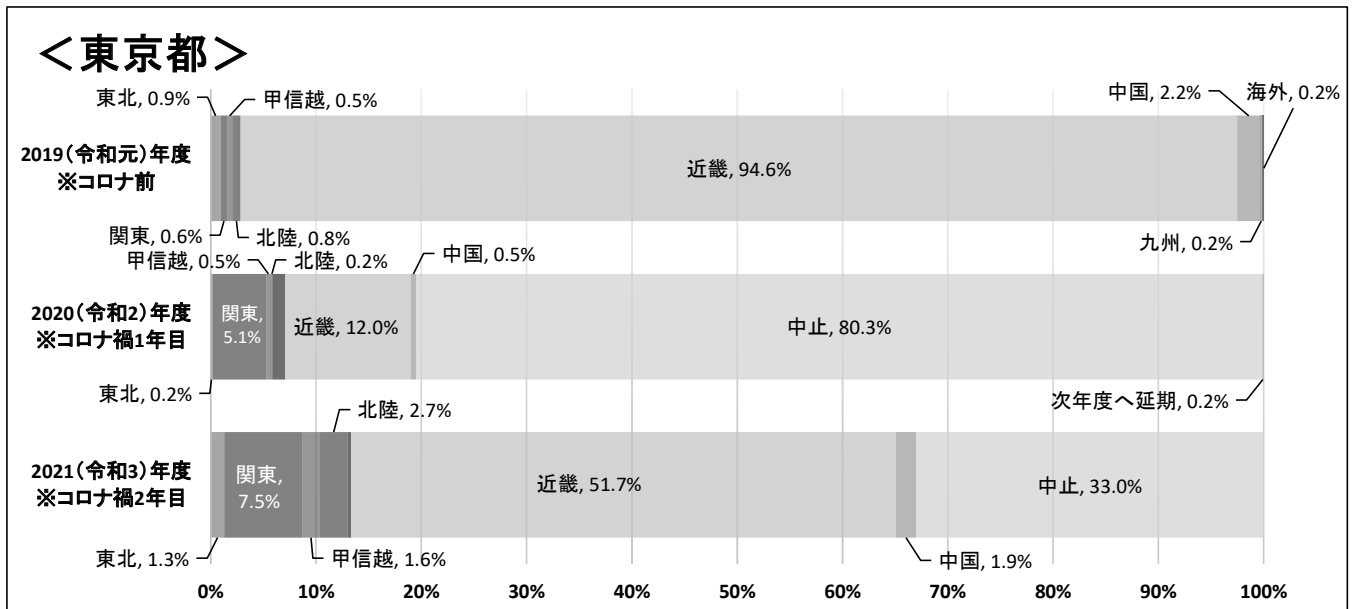
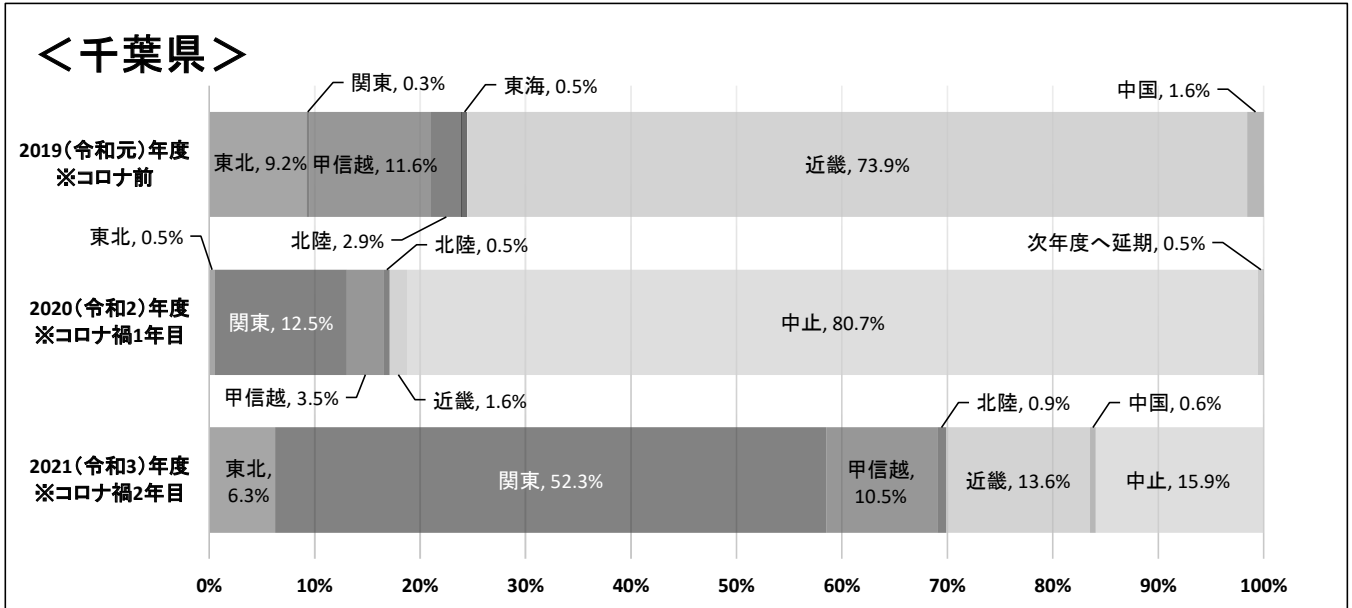




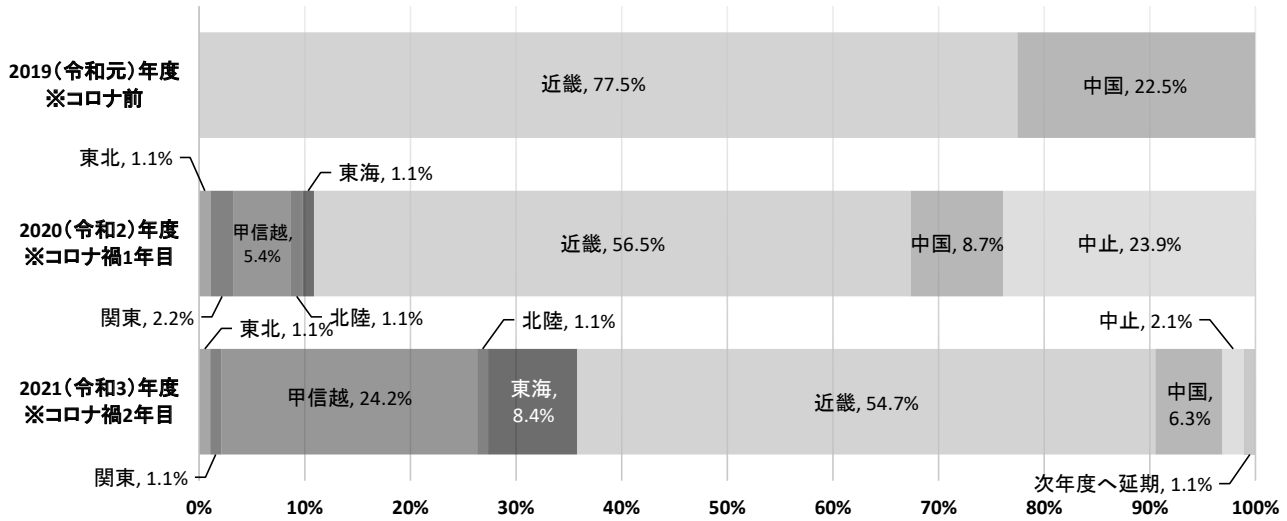




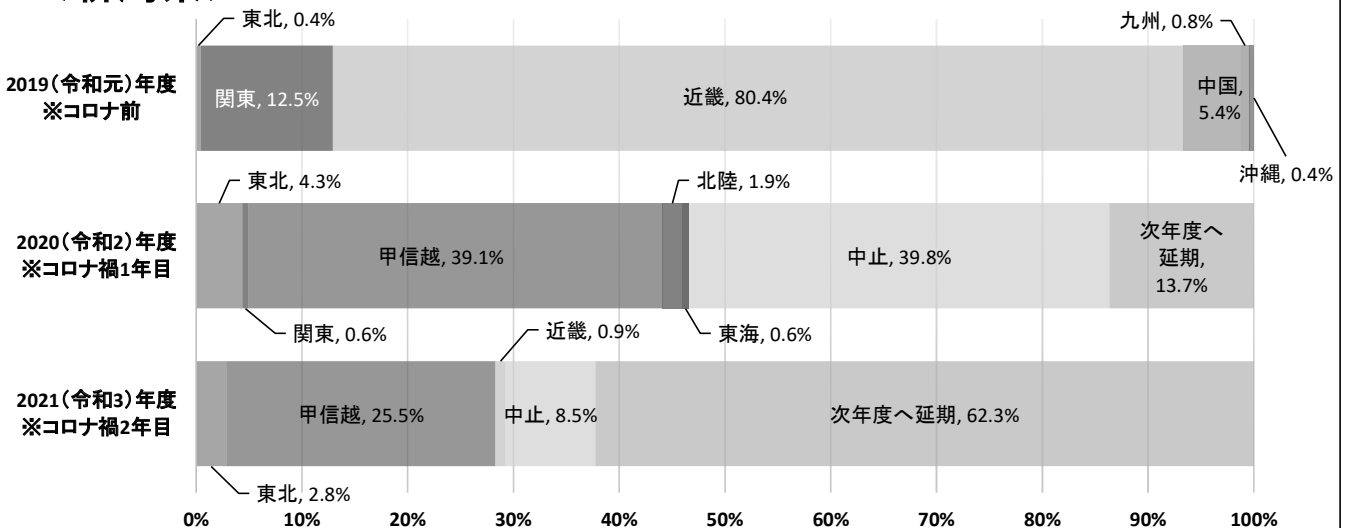




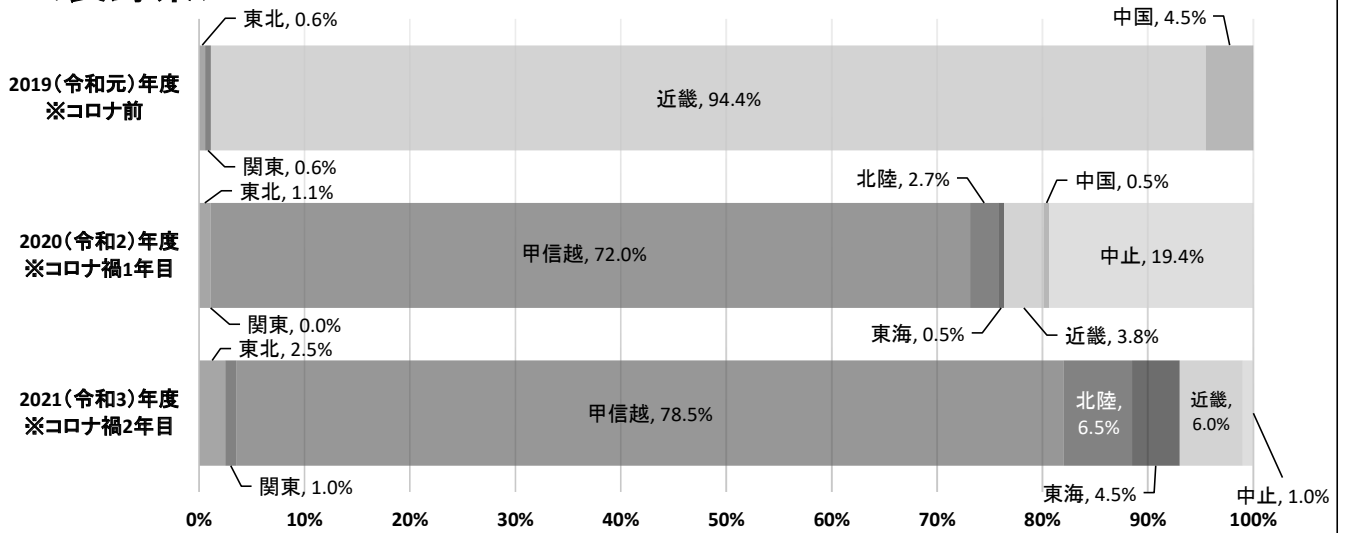
### <山梨県>

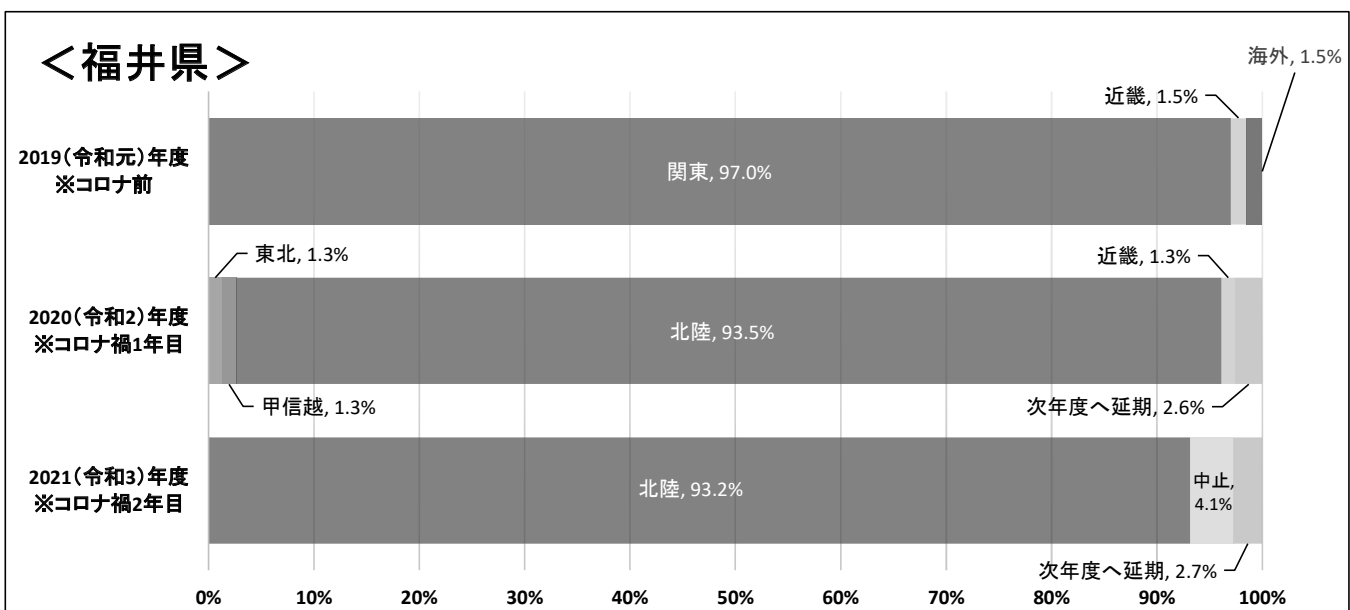
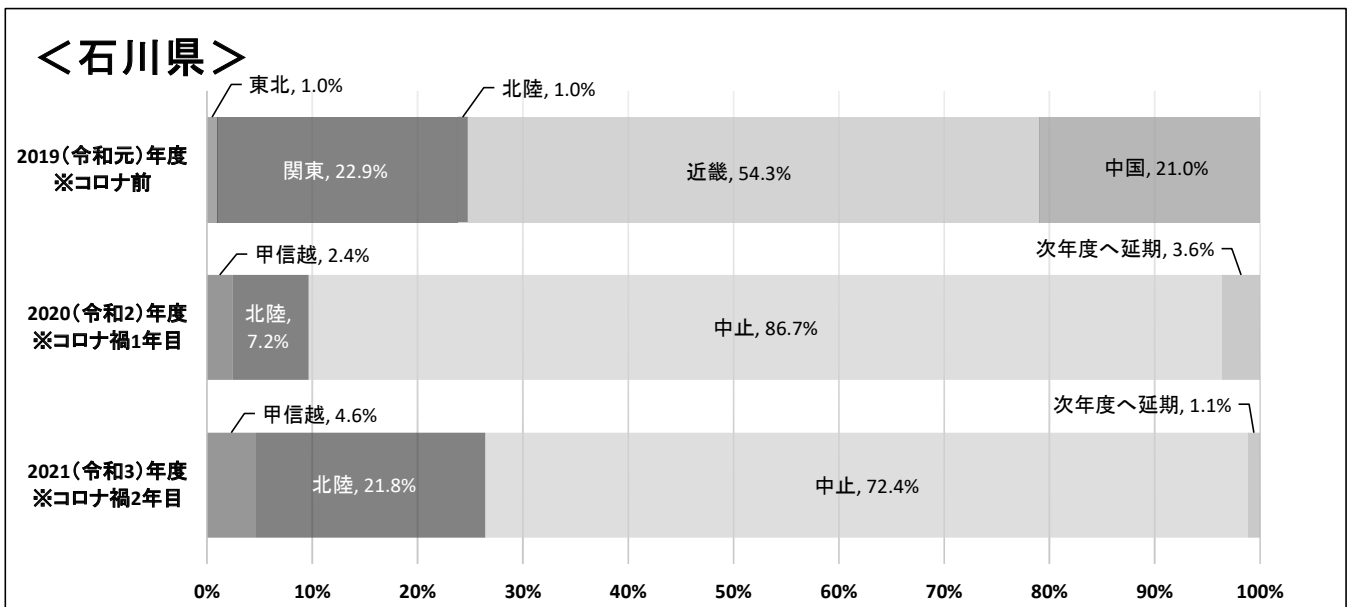
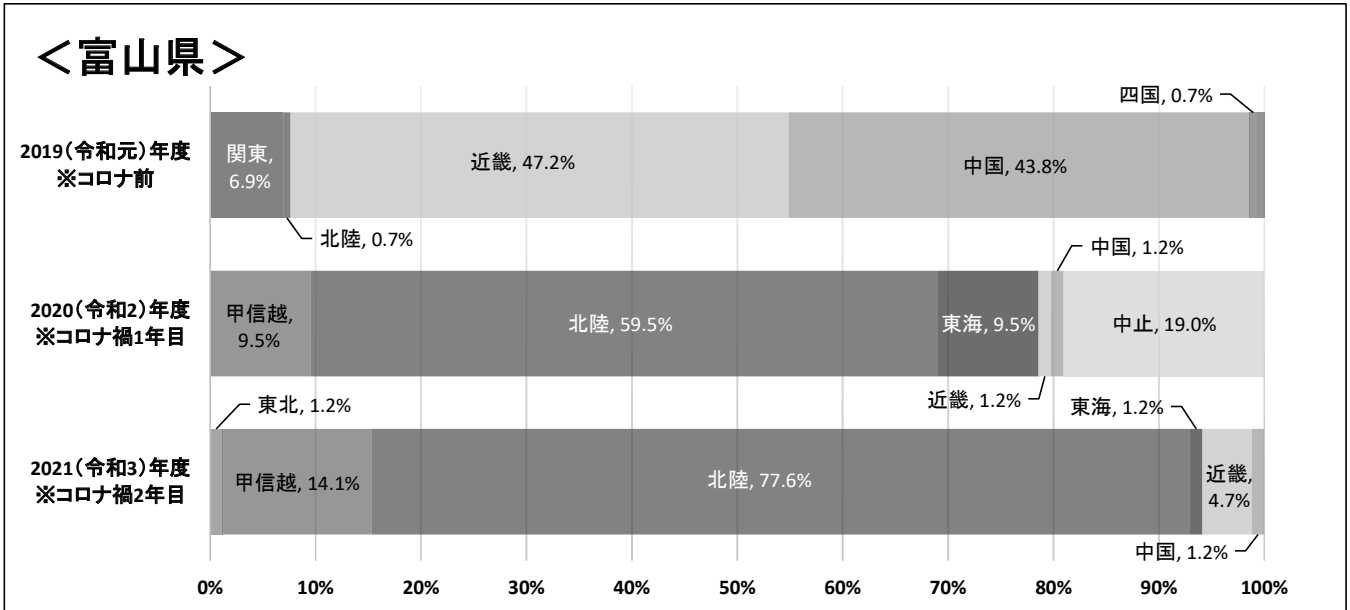


### <新潟県>



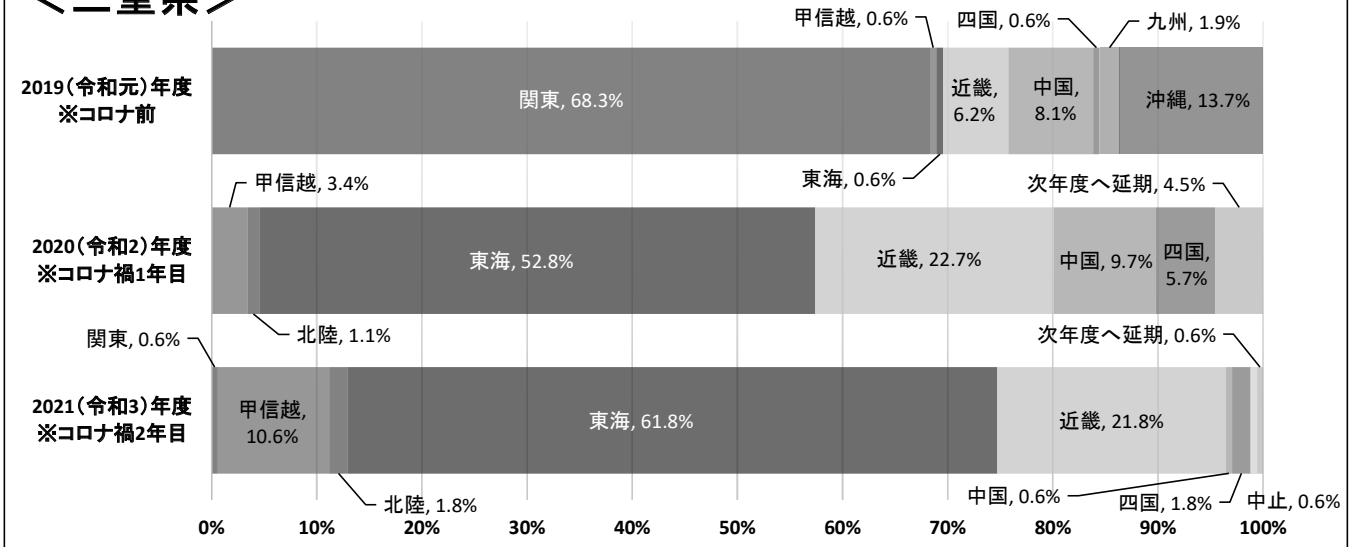
### <長野県>



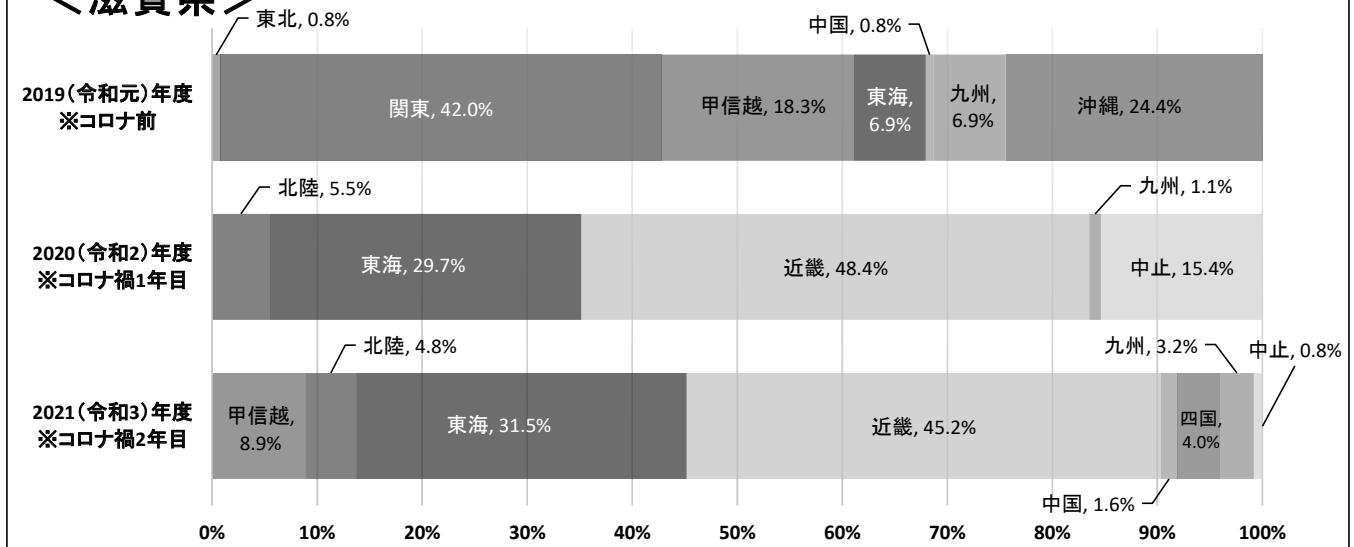




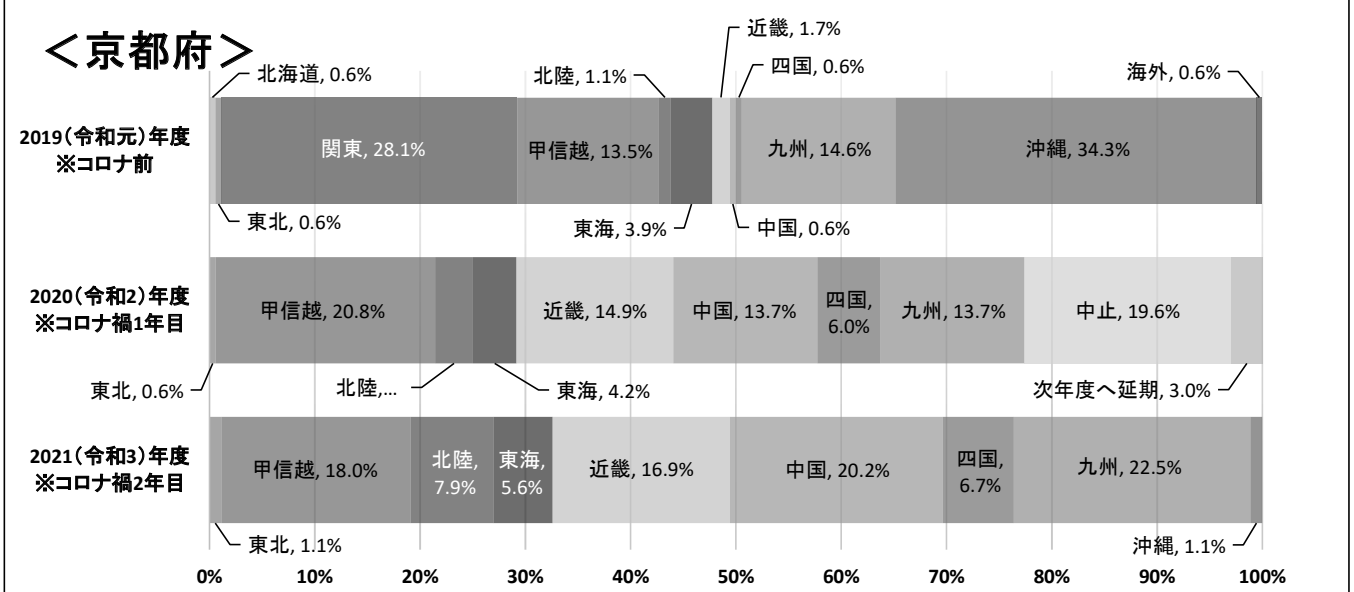
### <三重県>

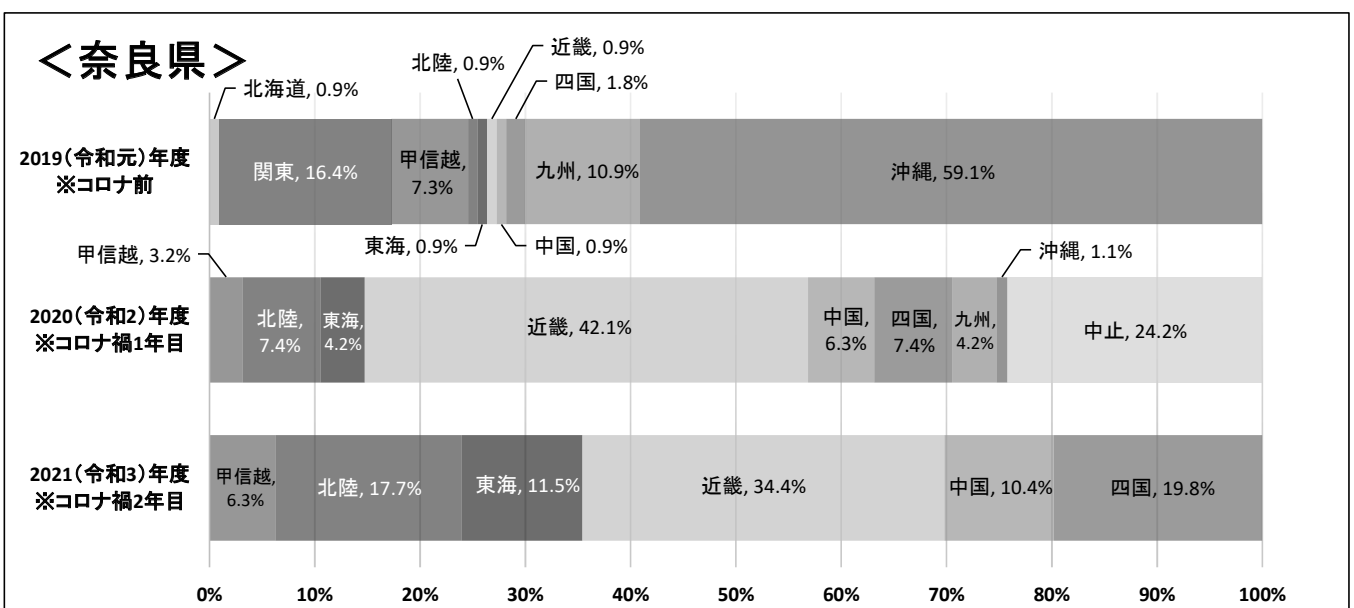
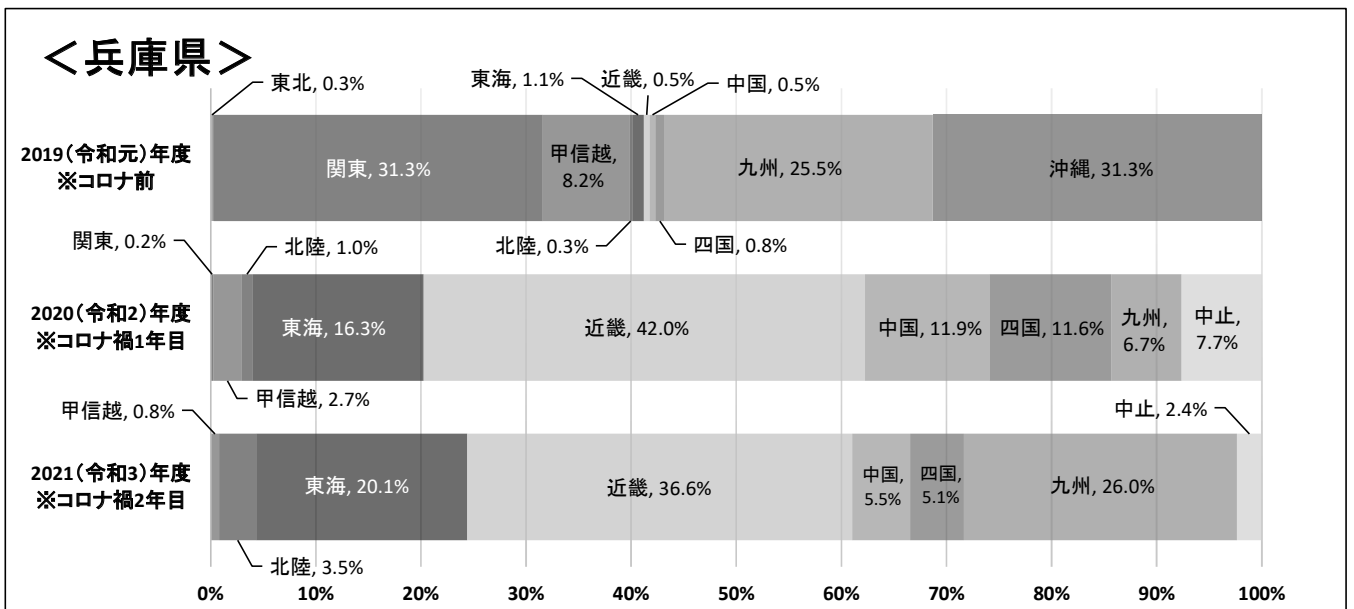
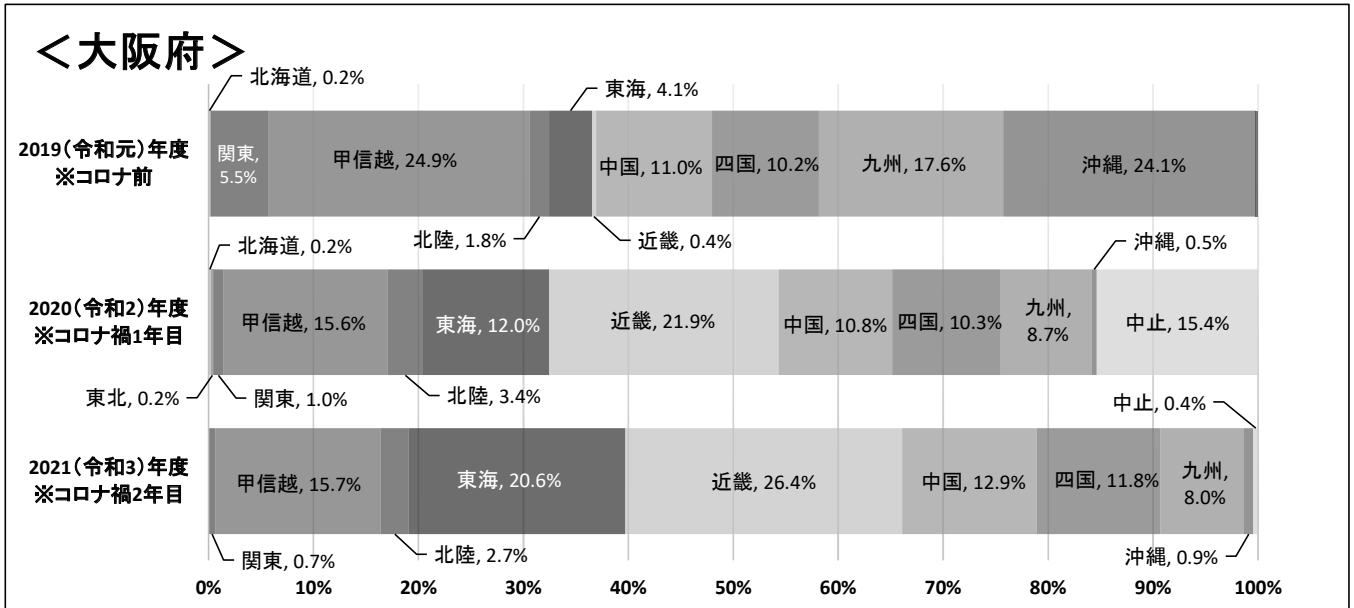


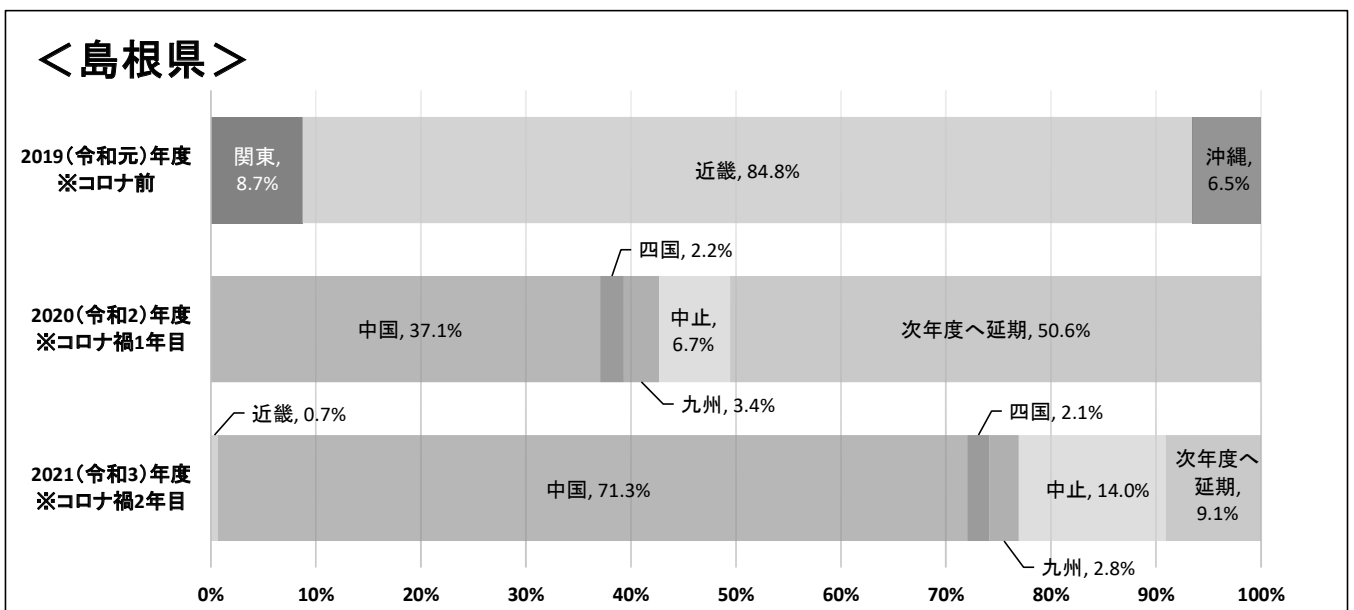
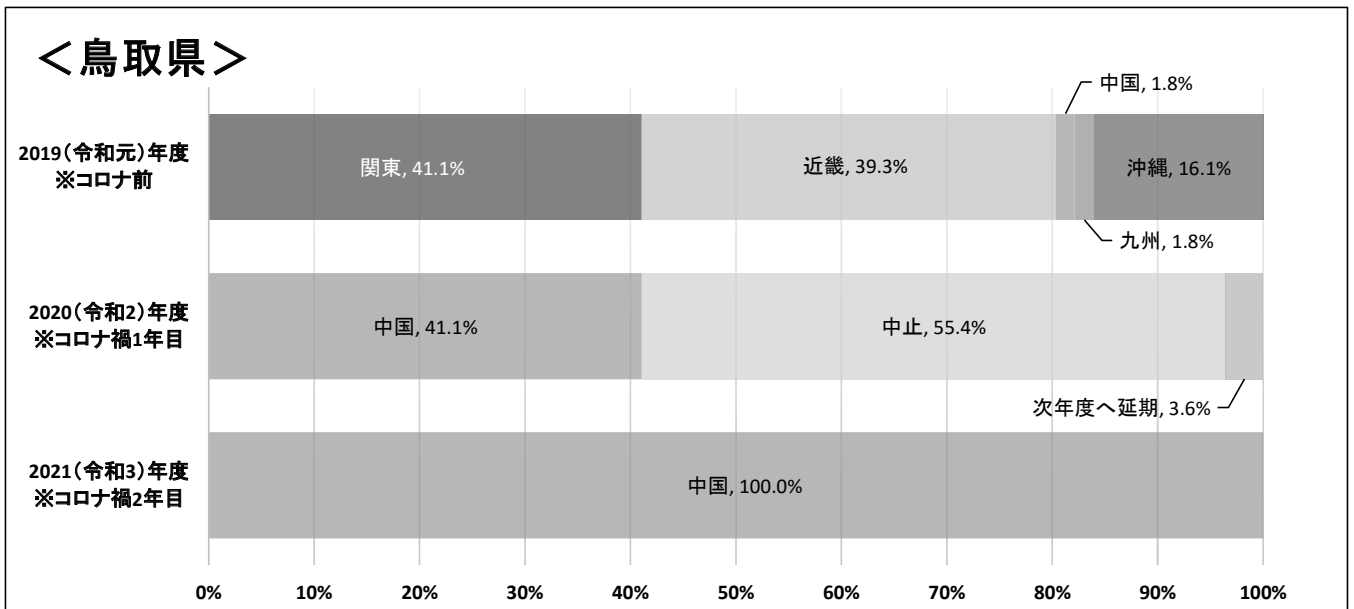
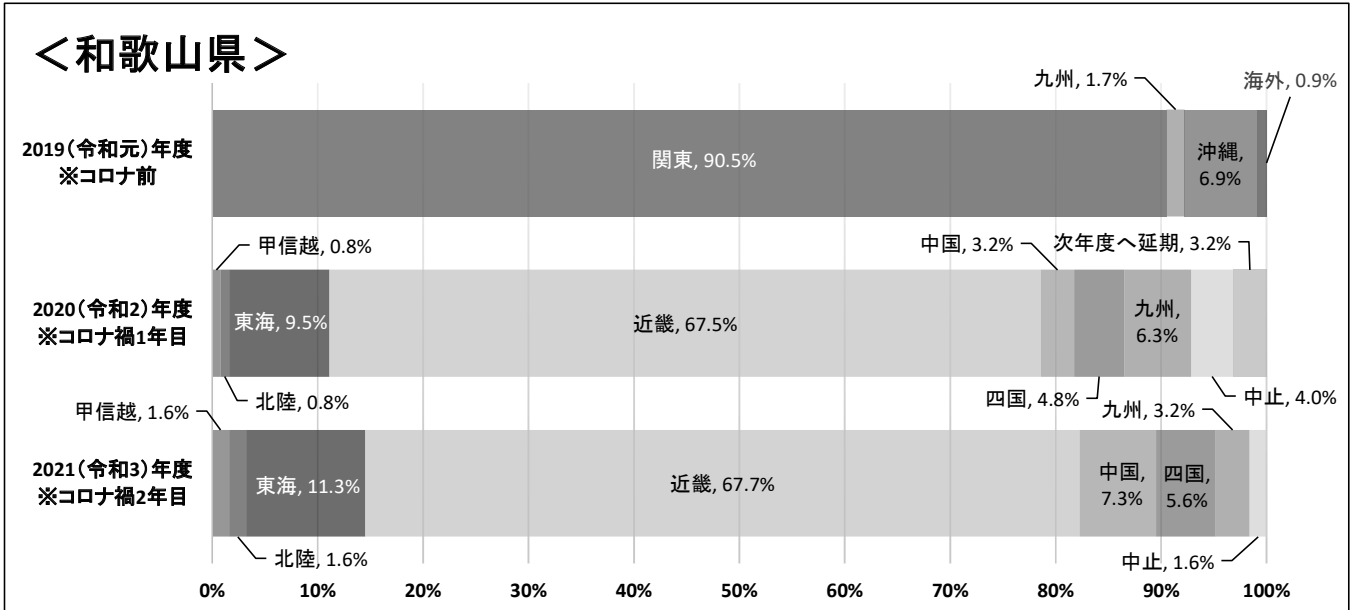
### <滋賀県>

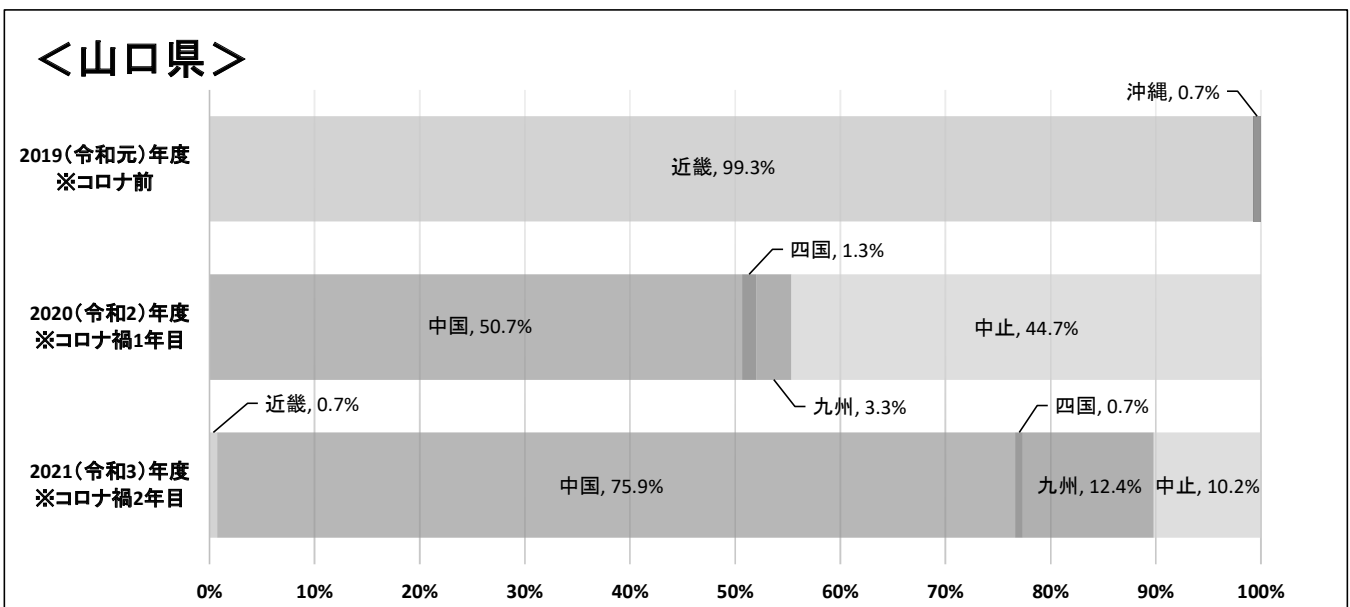
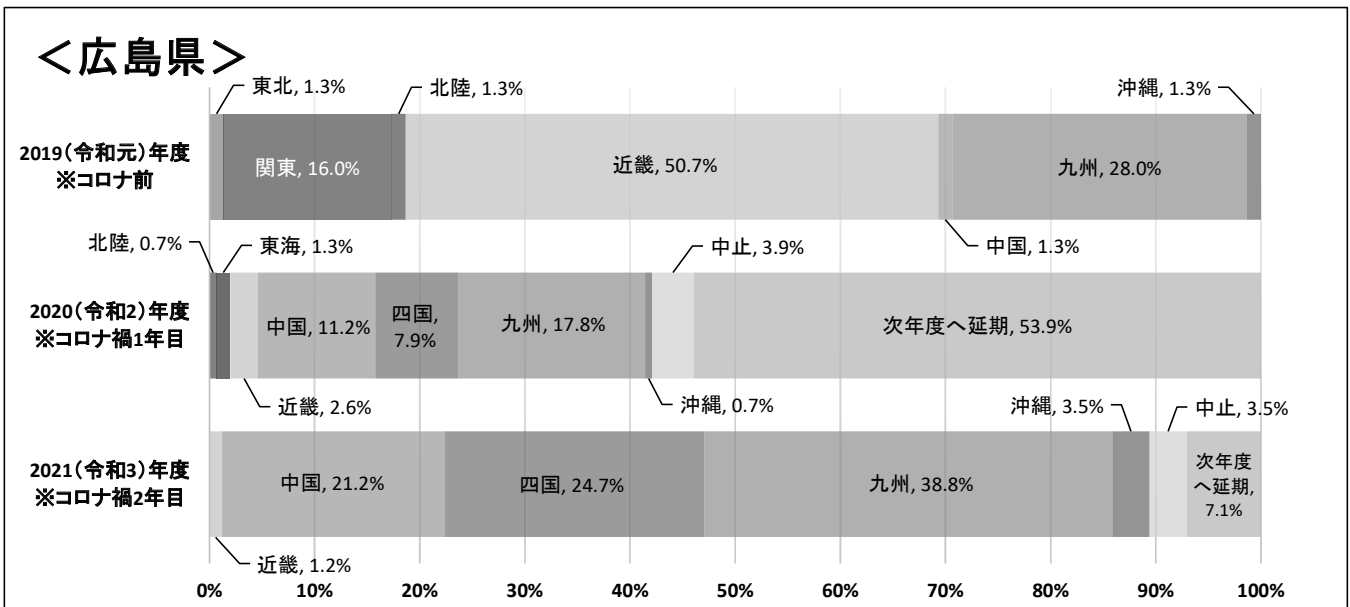
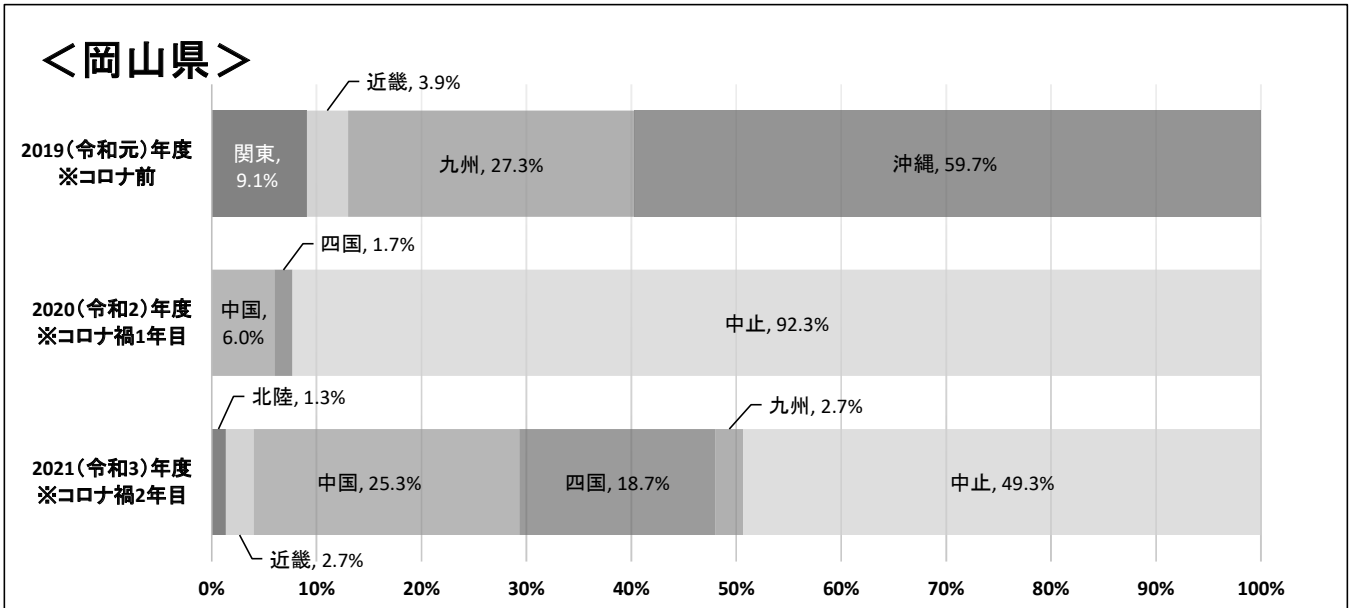


### <京都府>

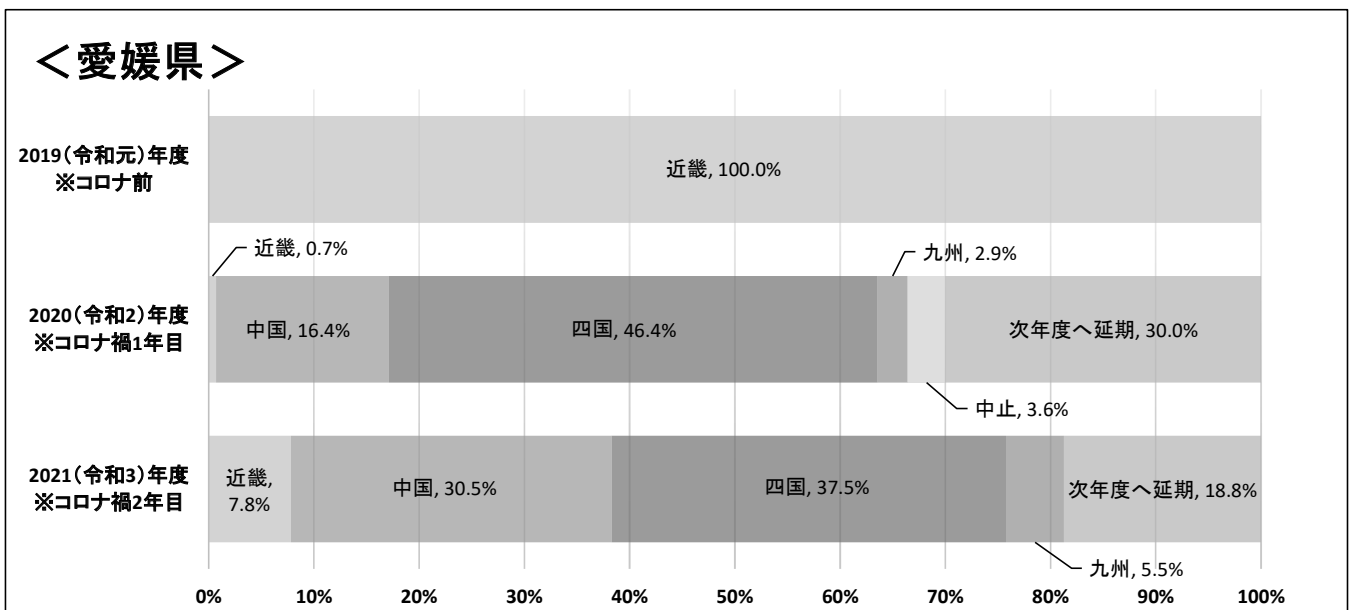
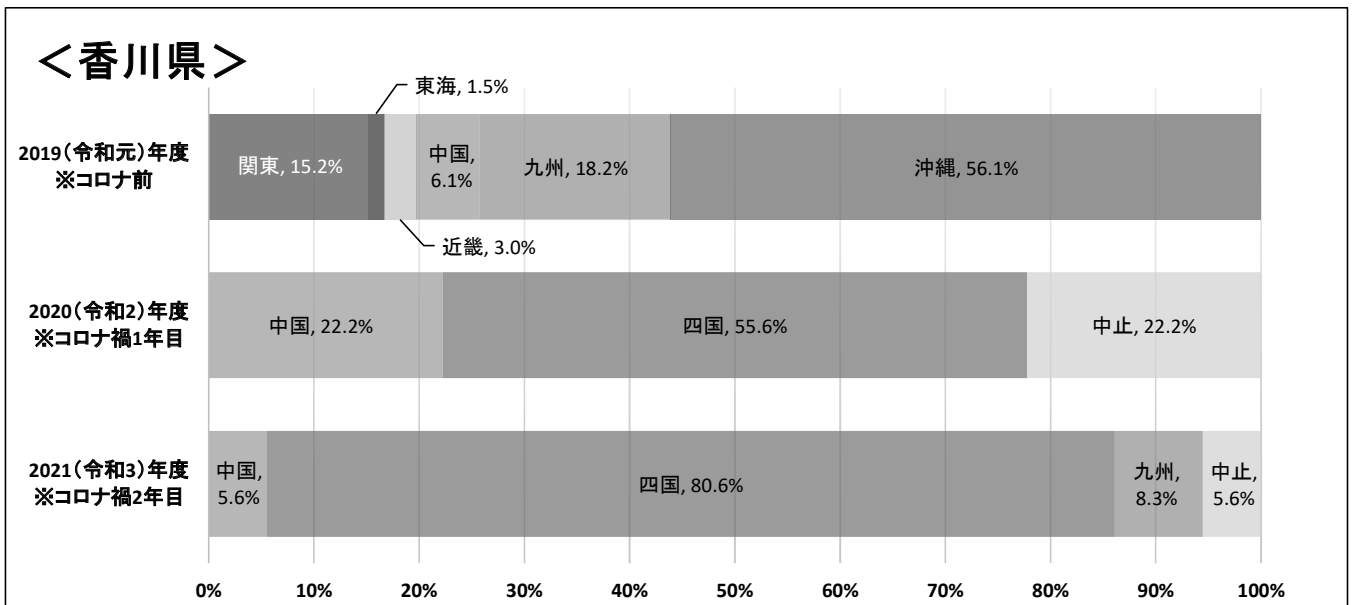
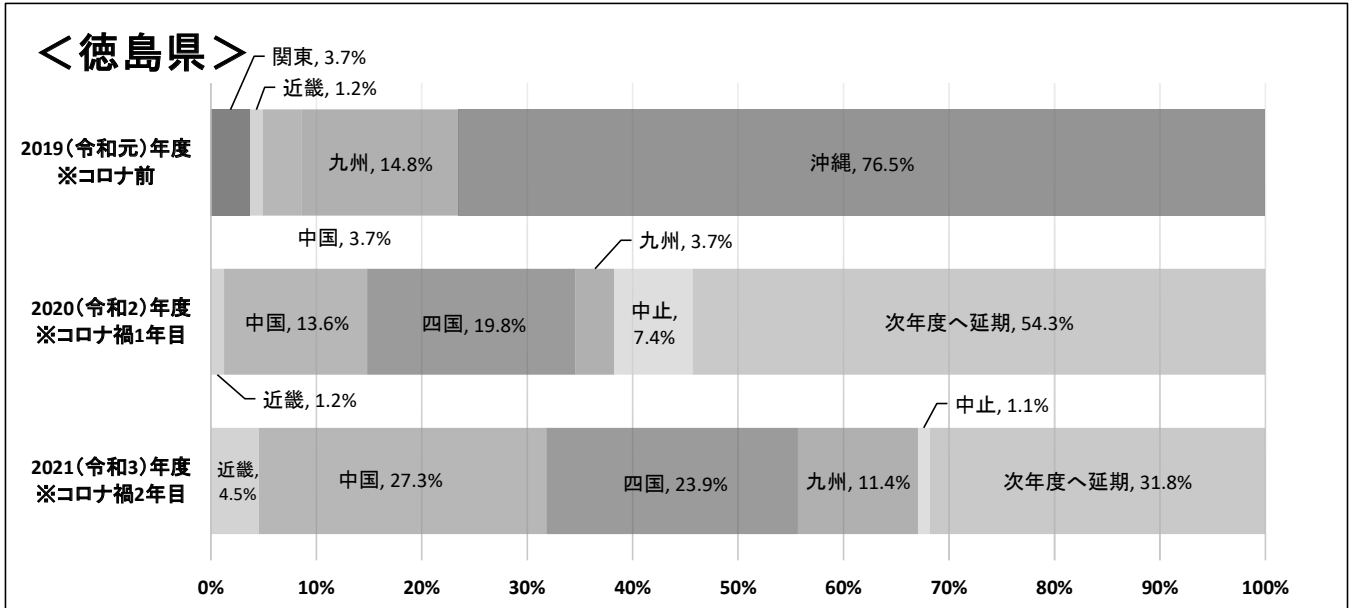


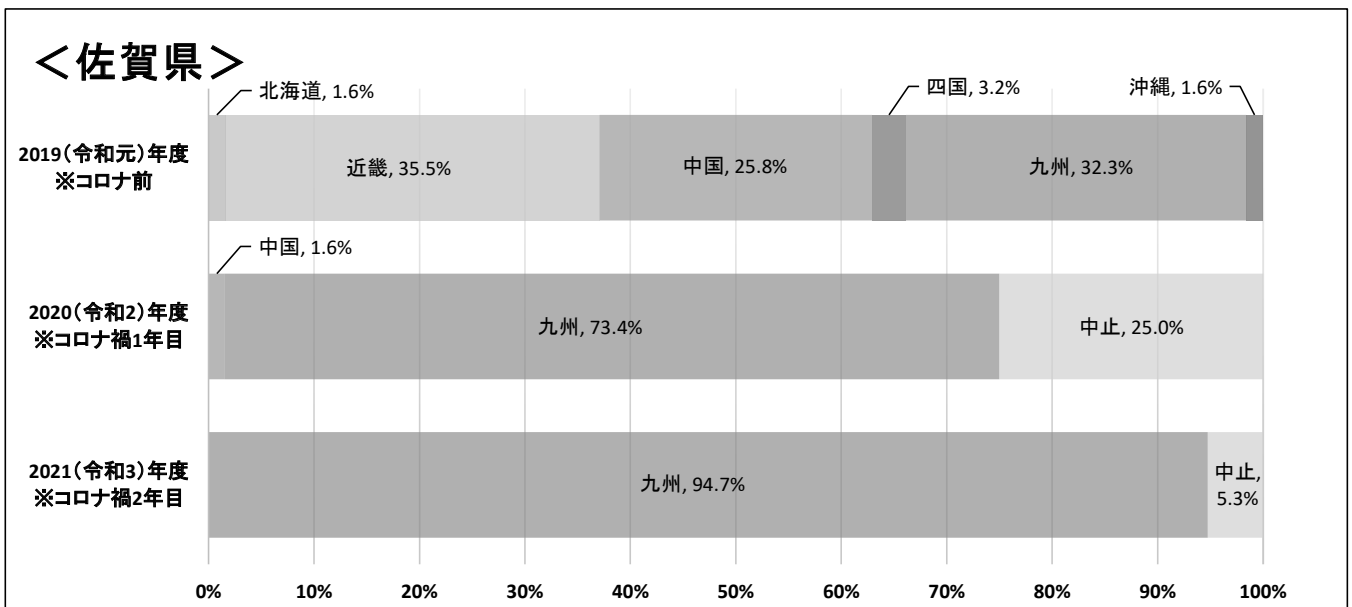
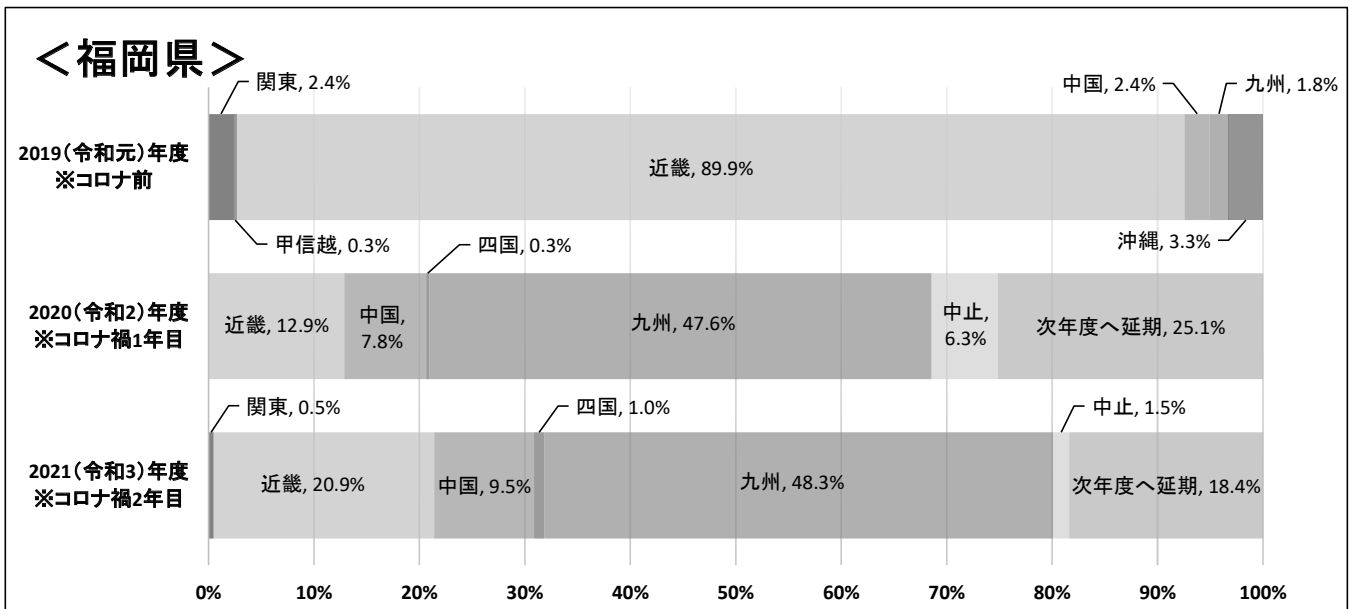
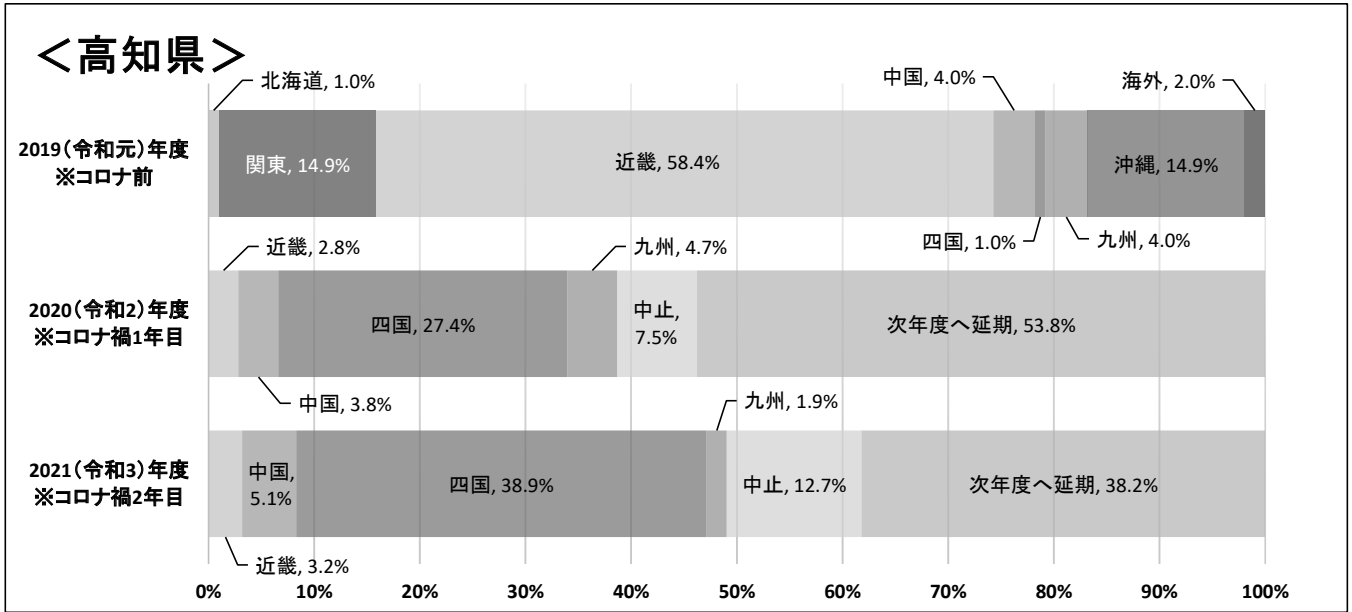




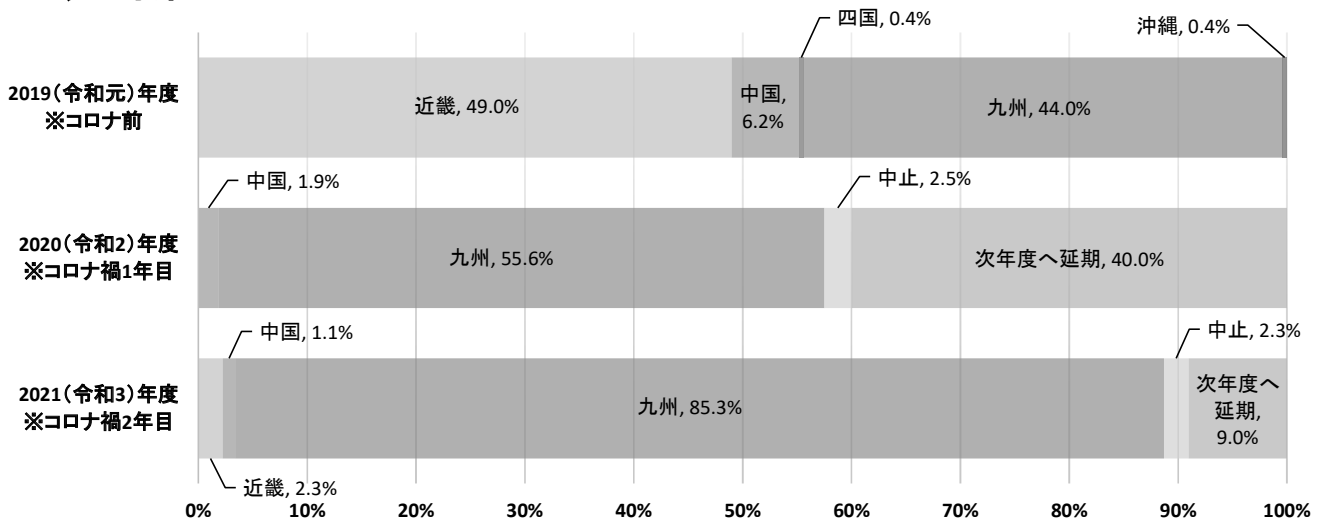




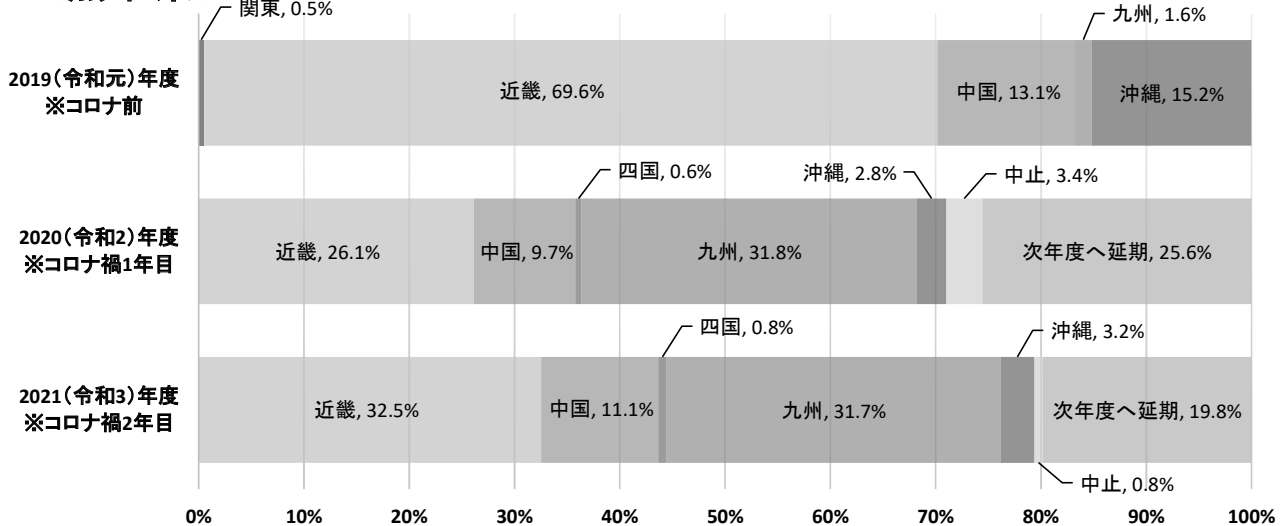




### <長崎県>



### <熊本県>



### <大分県>

