

IV. 2020（令和2）年度 全国公私立中学校の修学旅行方面別実施状況

1. 公立中学校

(1) 実施校数（政令指定都市含む）

(校、%)

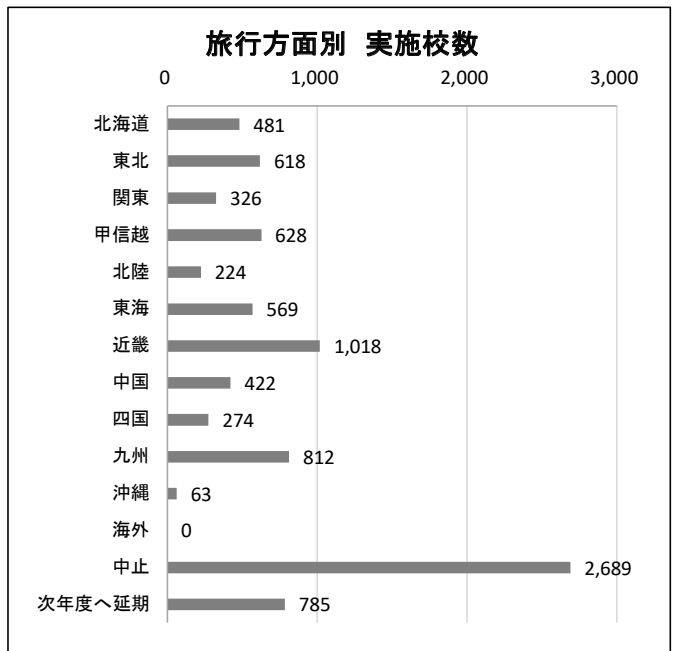
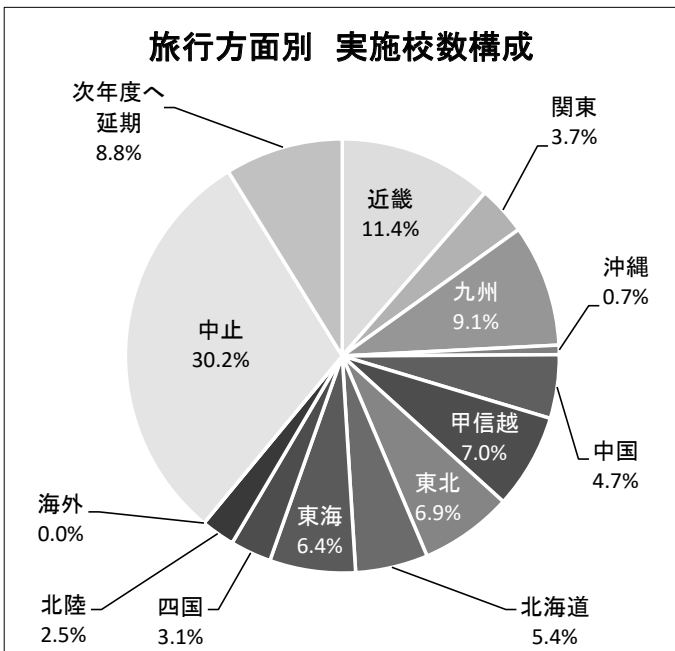
地方	都道府県	旅行方面												中止	次年度へ延期	合計
		北海道	東北	関東	甲信越	北陸	東海	近畿	中国	四国	九州	沖縄	海外			
北海道	北海道	436	102	0	0	0	0	0	0	0	0	1	0	2		541
東北	青森		75	1										40	35	151
	岩手	19	86	4										41	1	151
	宮城	10	78	54	2	1		1						62		209
	秋田		61	1										49		111
	山形	7	54	5	3	1						1		7	25	103
	福島	6	74	73	26	4								33		216
	小計	42	428	138	31	6	0	1	1	0	0	1	0	232	61	941
関東	*茨城		4	4	1	5	1							206	1	222
	栃木		53	41	10	1	1	22						38		166
	*群馬		14	19	5			1			2			120		161
	*埼玉			5		4		84						301	18	412
	*千葉		2	46	13	2		6						297	2	368
	東京		1	31	3	1	7	73	3					490	1	610
	*神奈川	2	1	7				74	8		1			174		267
	小計	2	75	153	32	13	9	260	11	0	3	0	0	1,626	22	2,206
甲信越	山梨		1	2	5	1	1	52	8					22		92
	*新潟		7	1	63	3	1							64	22	161
	長野		2		134	5	1	7	1					36		186
	小計	0	10	3	202	9	3	59	9	0	0	0	0	122	22	439
北陸	富山				8	50	8	1	1					16		84
	石川				2	6								72	3	83
	福井		1		1	72		1						2		77
	小計	0	1	0	11	128	8	2	1	0	0	0	0	88	5	244
東海	岐阜			6	5	9	133	12	2					19		186
	静岡			1	21	1	41	32	4		1			69		170
	愛知			20	205	18	114	59						3		419
	三重				6	2	93	40	17	10					8	176
	小計	0	0	27	237	30	381	143	23	10	1	0	0	91	8	951
近畿	滋賀					5	27	44			1			14		91
	京都		1		35	6	7	25	23	10	23			33	5	168
	*大阪	1	1	4	65	14	50	91	45	43	36	2		64		416
	*兵庫			1	11	4	66	170	48	47	27			31		405
	*奈良				3	7	4	40	6	7	4	1		23		95
	和歌山				1	1	12	85	4	6	8			5	4	126
	小計	1	2	5	115	37	166	455	126	113	99	3	0	170	9	1,301
中国	鳥取								23					31	2	56
	島根								33	2	3			6	45	89
	*岡山								7	2				108		117
	*広島					1	2	4	17	12	27	1		6	82	152
	山口								76	2	5			67		150
	小計	0	0	0	0	1	2	4	156	18	35	1	0	218	129	564
四国	徳島							1	11	16	3			6	44	81
	*香川								8	20				8		36
	愛媛								1	23	65	4		5	42	140
	高知								3	4	29	5		8	57	106
	小計	0	0	0	0	0	0	5	46	130	12	0	0	27	143	363
九州	福岡							43	26	1	159			21	84	334
	*佐賀								1		47			16		64
	長崎								3		89			4	64	160
	熊本							46	17	1	56	5		6	45	176
	大分								1	1	78				37	117
	宮崎										45			43	31	119
	鹿児島										180			4	61	246
	沖縄										8	52		19	64	143
	小計	0	0	0	0	0	0	89	49	3	662	57	0	113	386	1,359
	合計	481	618	326	628	224	569	1,018	422	274	812	63	0	2,689	785	8,909
	構成比	5.4	6.9	3.7	7.0	2.5	6.4	11.4	4.7	3.1	9.1	0.7	0.0	30.2	8.8	100.0

(2)-1 都道府県のうち政令指定都市（再掲）

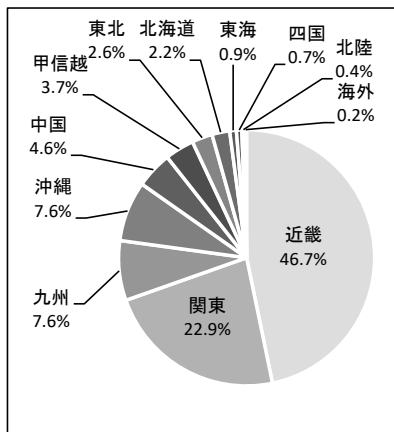
(校)

政令指定都市	旅行方面												中止	次年度へ延期	合計	
	北海道	東北	関東	甲信越	北陸	東海	近畿	中国	四国	九州	沖縄	海外				
札幌	76	25														101
仙台	3	9	30	1			1							22		66
さいたま														57	1	58
千葉		1	38	13	2		1									55
川崎							47	5								52
*横浜	2	1	7				13	2		1				66		92
相模原														36		36
新潟		5		27	2	1								27	7	69
静岡				8		15	6	2						12		43
浜松				5	1	7	21							19		53
名古屋			1	67	6	25	21									120
京都				26	2	6	3	14	5	14					1	71
大阪			3	42	4	14	6	23	26	10				7		135
堺		1		4		5	26	11	4							51
神戸					2	35	49	15	21					4		126
岡山														38		38
広島								8	2	7					46	63
北九州										62						62
福岡							24	9		39				2		74
熊本							25	8	1	8	1				6	49
合計	81	42	79	193	19	108	243	97	59	141	1	0	290	61	1,414	

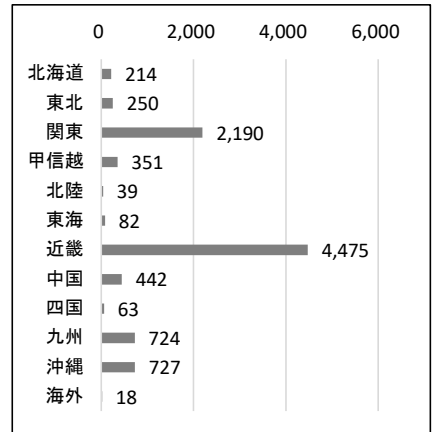
- 1) 一部に特別支援学校を含む。
- 2) 同一校で、複数県にまたがる周遊等による重複があり、設置校数とは一致しない。
- 3) 欄外*印県市データは未回答等のため、本協会独自調査による推計値を含む。
- 4) 年度当初より「実施しない」学校や、独自調査でも状況把握ができない学校は除いた。



2019（令和元）年度
旅行方面別 実施校数構成



2019（令和元）年度
旅行方面別 実施校数



(2) 参加生徒数（政令指定都市含む）

(人、%)

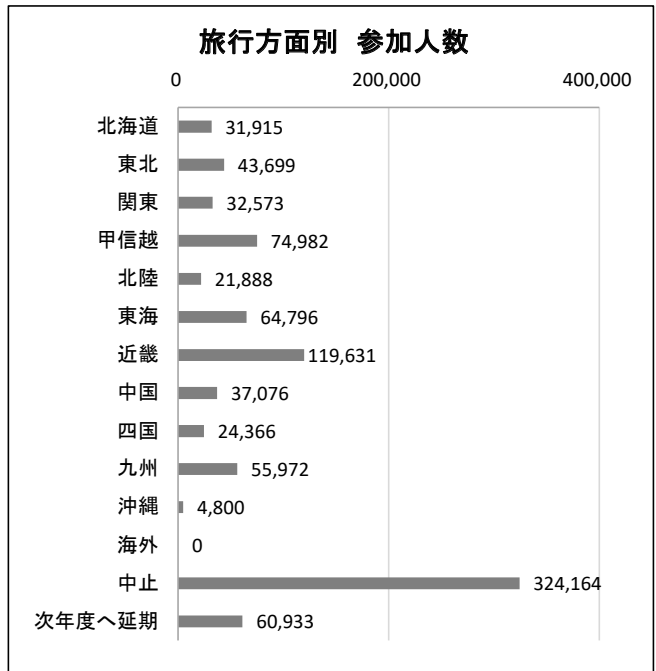
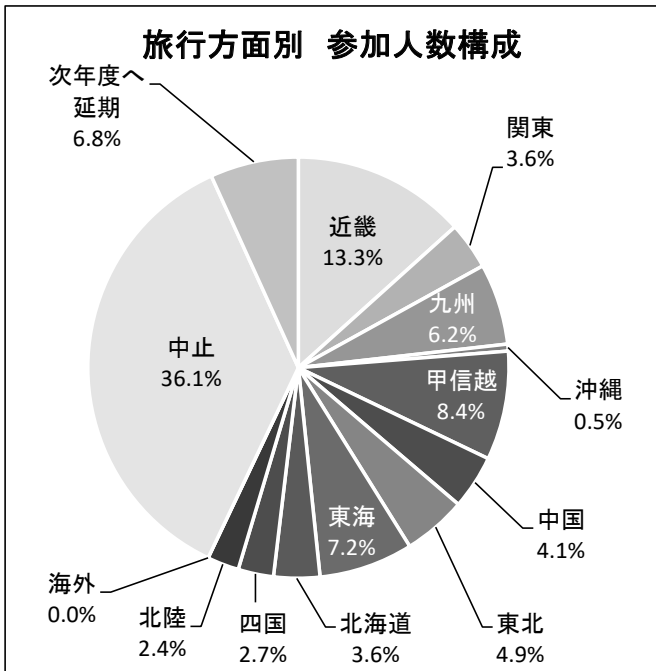
地方	都道府県	旅行方面												中止	次年度へ延期	合計	
		北海道	東北	関東	甲信越	北陸	東海	近畿	中国	四国	九州	沖縄	海外				
北海道	北海道	29,122	6,135	0	0	0	0	0	0	0	0	0	76	0	147	0	35,480
東北	*青森		4,500	60											2,400	2,100	9,060
	岩手	731	5,330	386											3,164	30	9,641
	宮城	746	5,056	5,124	298	43			191	45					7,322		18,825
	秋田		3,870	26											3,608		7,504
	*山形	651	4,420	465	279	93							93		651	2,325	8,977
	福島	176	4,705	5,255	1,789	204									3,261		15,390
	小計	2,304	27,881	11,316	2,366	340	0	191	45	0	0	93	0	20,406	4,455	69,397	
関東	*茨城		471	316	129	443	136								21,336		22,831
	栃木		7,380	4,891	995	94	4	2,287							3,710		19,361
	*群馬		637	1,499	419				126			7			13,713		16,401
	埼玉			473		415			9,925						44,453	2,713	57,979
	*千葉		213	6,069	1,901	133			535						38,894	160	47,905
	東京		70	2,835	217	101	670	7,337	81						62,304	106	73,721
	*神奈川	373	80	1,083					12,819	1,812		67			26,156		42,390
	小計	373	8,851	17,166	3,661	1,186	810	33,029	1,893	0	74	0	0	210,566	2,979	280,588	
甲信越	山梨		32	53	409	63	63	3,711	366						2,487		7,184
	*新潟		515	77	4,893	227	43								6,379	2,252	14,386
	*長野		190		12,730	475	95	665	95						3,420		17,670
		小計	0	737	130	18,032	765	201	4,376	461	0	0	0	0	12,286	2,252	39,240
北陸	富山				821	5,893	994	193	72						1,448		9,421
	石川				264	198									8,684		9,446
	福井		4		188	5,812		208								69	6,281
	小計	0	4	0	1,273	11,903	994	401	72	0	0	0	0	10,132	369	25,148	
東海	岐阜			320	518	682	12,767	877	170						2,528		17,862
	*静岡			40	1,887	89	4,415	3,909	330		116				9,112		19,898
	*愛知			3,041	31,025	2,648	17,145	8,987			918				459		64,223
	三重				376	190	8,805	3,838	1,778	1,103						991	17,081
	小計	0	0	3,401	33,806	3,609	43,132	17,611	2,278	1,103	1,034	0	0	12,099	991	119,064	
近畿	*滋賀					61	3,050	4,960			87				1,961		10,119
	京都		40		4,234	869	1,090	1,787	2,345	847	2,201				4,720	776	18,909
	*大阪	116	51	530	9,637	1,824	6,780	12,425	5,313	5,195	3,925	257			10,201		56,254
	*兵庫			30	1,605	477	7,710	22,847	4,063	4,105	2,574				4,197		47,608
	*奈良				312	682	300	4,100	238	690	262	2			3,098		9,684
	和歌山				56	126	486	5,255	61	164	450				130	243	6,971
	小計	116	91	560	15,844	4,039	19,416	51,374	12,020	11,001	9,499	259	0	24,307	1,019	149,545	
中国	鳥取								2,415						2,319	180	4,914
	島根								2,857	110	107				1,042	1,656	5,772
	*岡山								115	28					13,186		13,329
	*広島					46	243	301	1,570	1,066	2,564	143			829	9,371	16,133
	山口								3,980	29	434				6,156		10,599
	小計	0	0	0	0	46	243	301	10,937	1,233	3,105	143	0	23,532	11,207	50,747	
四国	徳島								28	1,147	1,139	208			293	2,973	5,788
	*香川									1,122	2,906				1,044		5,072
	愛媛								186	1,842	5,437	271			427	3,160	11,323
	高知								201	68	1,307	134			745	2,211	4,666
	小計	0	0	0	0	0	0	415	4,179	10,789	613	0	0	2,509	8,344	26,849	
九州	福岡								6,207	3,173	58	19,173			3,373	9,478	41,462
	*佐賀									120		3,288			1,641		5,049
	長崎									49		5,653			387	4,721	10,810
	熊本								5,726	1,732	176	4,240	326		743	3,976	16,919
	大分									117	6	6,606			2,733	9,462	
	宮崎											2,300					2,300
	鹿児島														338		338
沖縄											387	3,903		1,698	8,409	14,397	
	小計	0	0	0	0	0	0	11,933	5,191	240	41,647	4,229	0	8,180	29,317	100,737	
	合計	31,915	43,699	32,573	74,982	21,888	64,796	119,631	37,076	24,366	55,972	4,800	0	324,164	60,933	896,795	
	構成比	3.6	4.9	3.6	8.4	2.4	7.2	13.3	4.1	2.7	6.2	0.5	0.0	36.1	6.8	100.0	

(2) - 1 都道府県のうち政令指定都市（再掲）

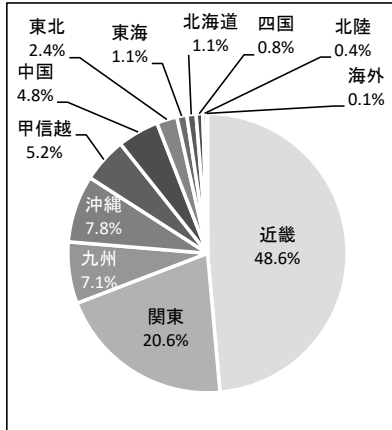
(人)

政令指定都市	旅行方面													中止	次年度へ延期	合計		
	北海道	東北	関東	甲信越	北陸	東海	近畿	中国	四国	九州	沖縄	海外						
札幌	10,434	3,207															13,641	
仙台	280	882	3,215	157				191									7,659	
さいたま																	9,755	
千葉		115	4,541	1,566	132			80									6,434	
川崎								8,956	1,335								10,291	
*横浜	373	80	1,083					1,767	266		67						14,802	
相模原																	5,000	
新潟		379		2,413	48	43											3,676	
静岡				714		1,806	375	56									1,773	
浜松				508	89	692	3,061										2,493	
名古屋			134	9,911	812	3,528	3,173										17,558	
京都				2,774	396	968	309	1,759	635	1,749							137	
大阪			530	5,417	663	2,108	532	2,519	3,412	845							1,286	
堺		51		471		769	3,643	1,466	265								6,665	
神戸					372	4,851	6,453	1,711	2,169								568	
岡山																	5,683	
広島								1,167	320	1,094							7,009	
北九州										7,400							7,400	
福岡								4,353	1,552	5,994							27	
熊本								3,944	1,122	176	1,177	94					846	
合計	11,087	4,714	9,503	23,931	2,512	14,765	36,837	12,953	6,977	18,326	94	0					44,361	
																		9,273
																		195,333

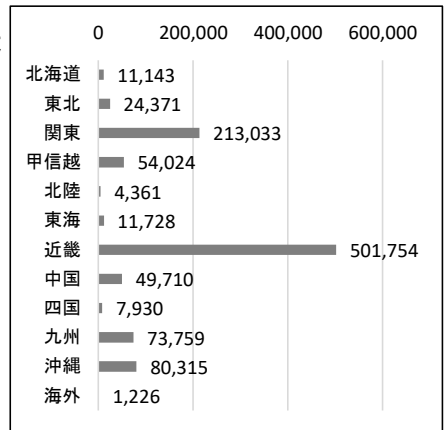
- 一部に特別支援学校を含む。
- 同一校で、複数県にまたがる周遊等による重複があり、人数は延べ人数。
- 欄外*印県市データは未回答等のため、本協会独自調査による推計値を含む。
- 年度当初より「実施しない」学校や、独自調査でも状況把握ができない学校は除いた。



2019（令和元）年度
旅行方面別 実施校数構成



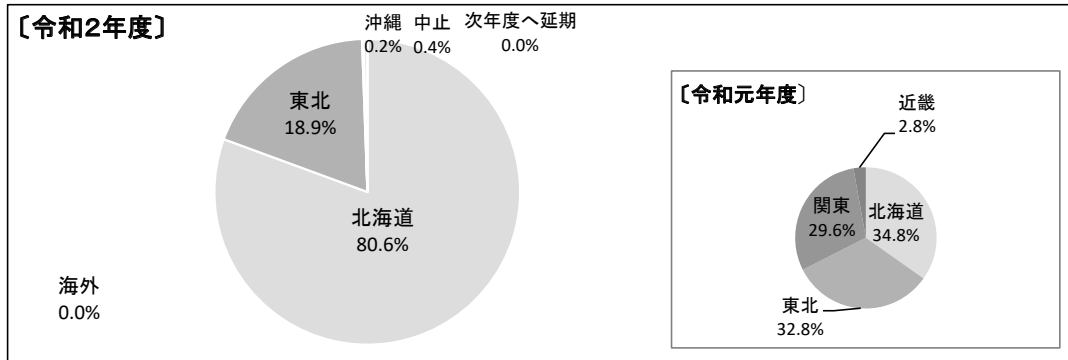
2019（令和元）年度
旅行方面別 実施校数



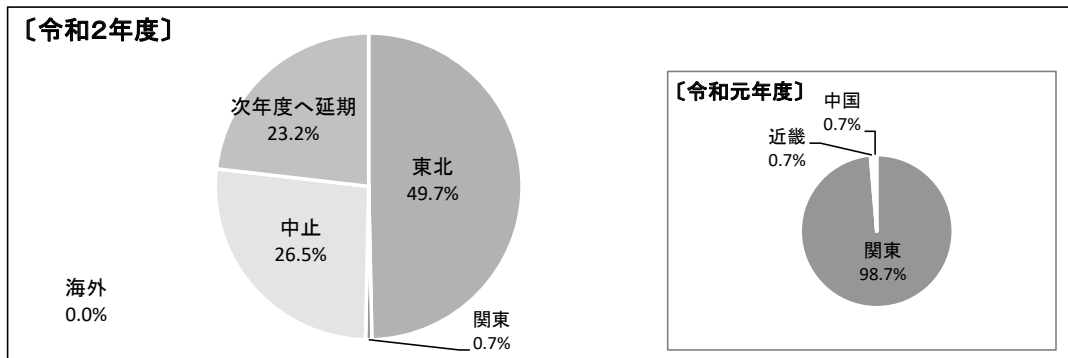
(3) 都道府県別旅行方面の変容（令和元年度との比較）

- 高校同様、中学校も旅行方面に大きな変容が見られた。自県及び隣接県への修学旅行の実施が如実に見て取れる結果となった。旅行方面の構成比で見ると、前年度、全体の約70%を占めていた近畿（京都・奈良）と関東（東京）への修学旅行が避けられ、沖縄を除くすべての方面が構成比を伸ばしている。
- 旅行日数の把握はできていないが、貸切バスで移動できる範囲内での旅行を実施したとの情報は、数多く聞かれる。
- 「中止」の構成比は、各都道府県様々だが、首都圏が比較的多く、その多くがJRの連合体輸送による、春の関西への修学旅行である。丁度この時期は、政府の緊急事態宣言の発出や国内感染者数1万人超えなど、所謂「第1波」にあたり、修学旅行の実施に厳しい選択を迫られることとなった。実施延期を繰り返し、最終的に中止の決定をした学校も数多い。

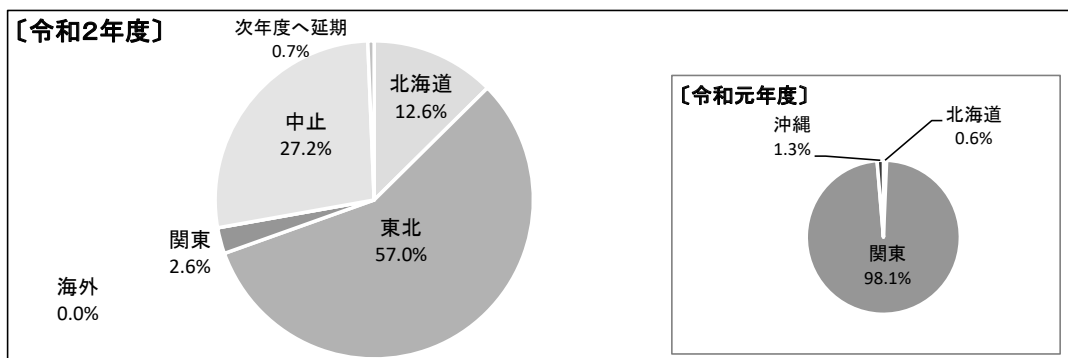
<北海道>



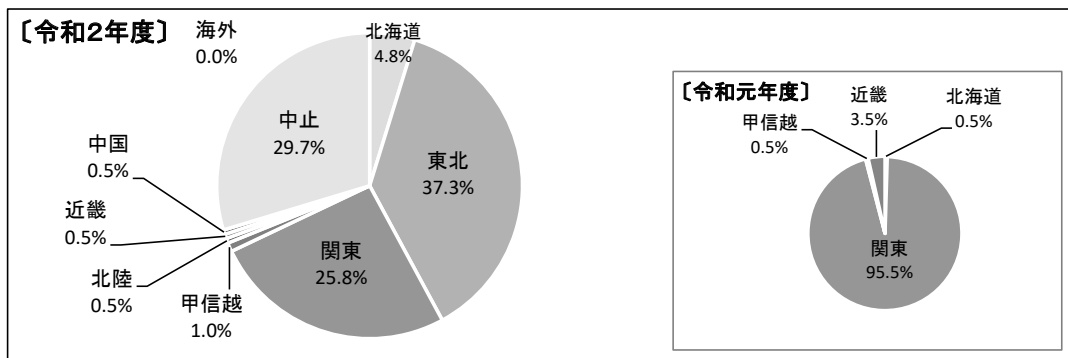
<青森県>



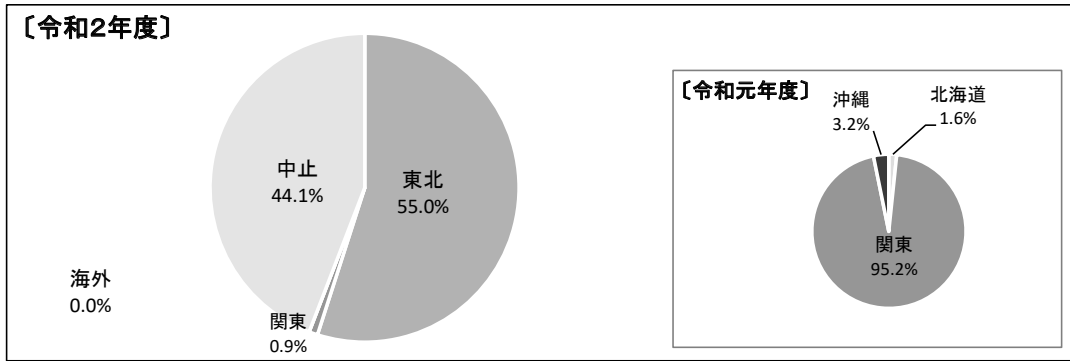
<岩手県>



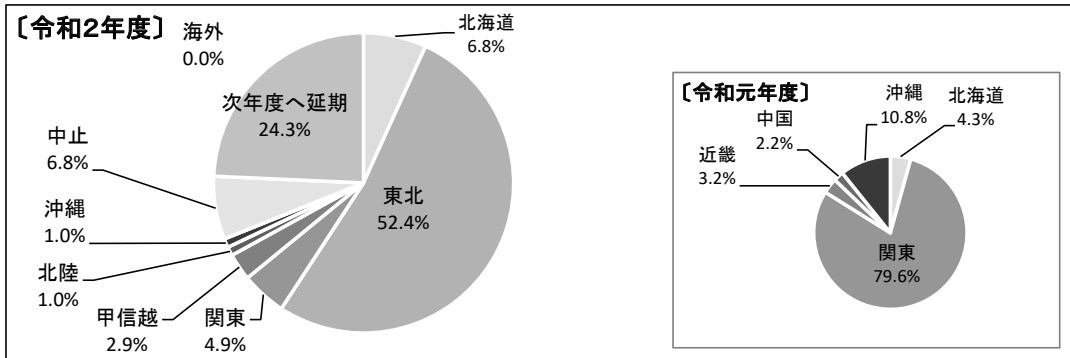
<宮城県>



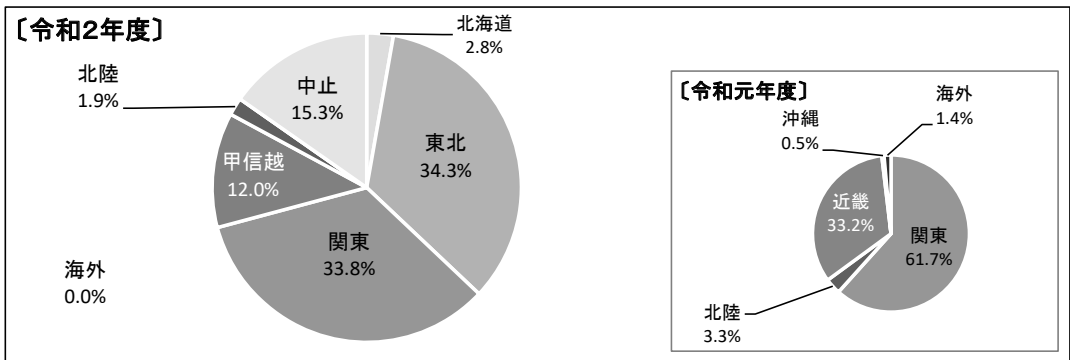
<秋田県>



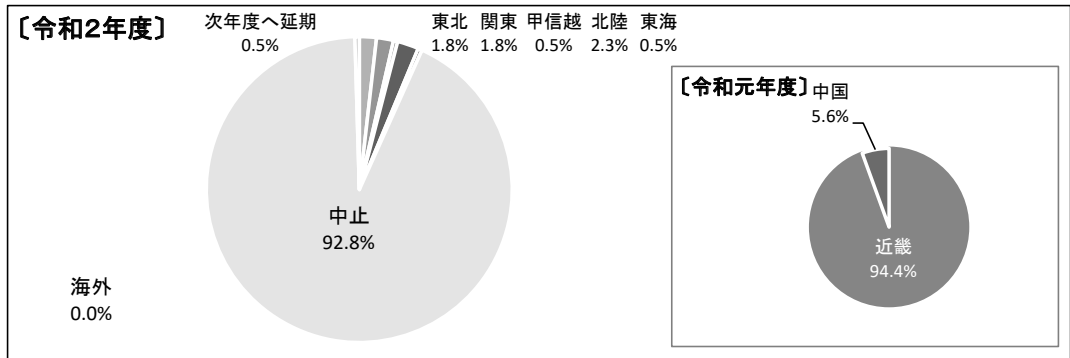
<山形県>



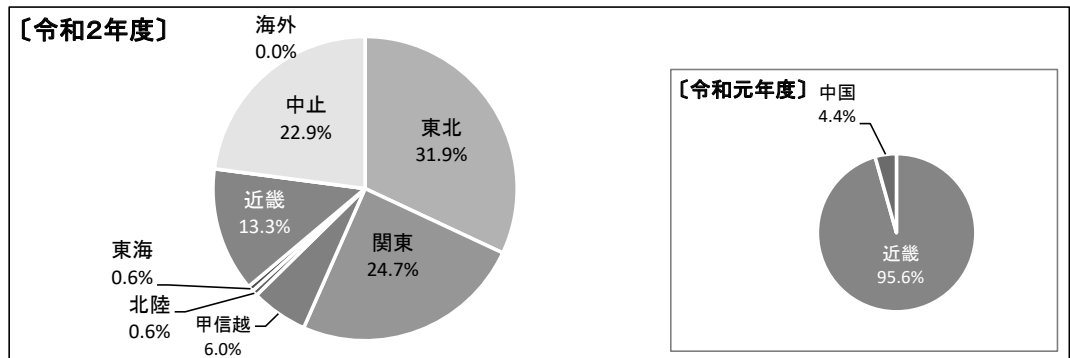
<福島県>



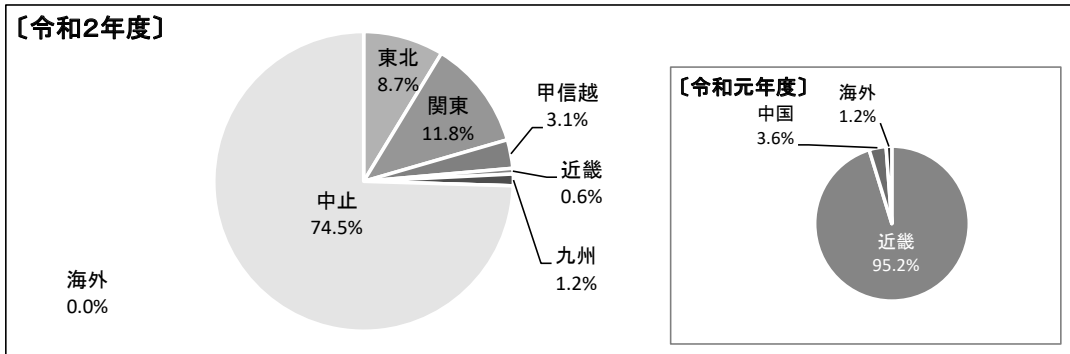
<茨城県>



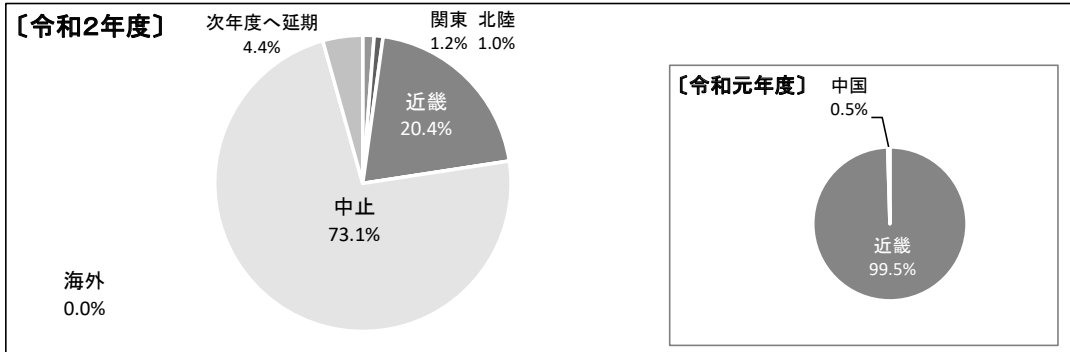
<栃木県>



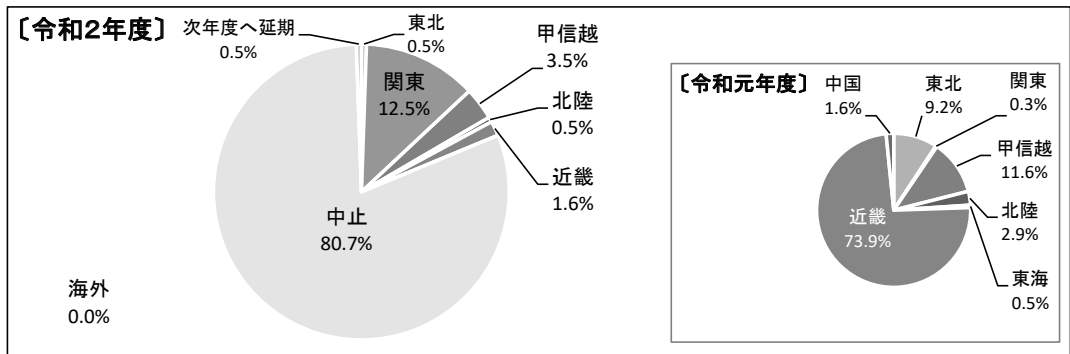
<群馬県>



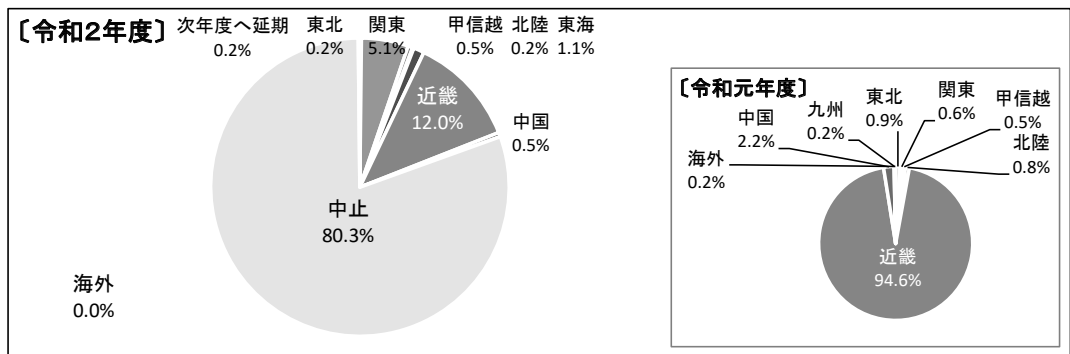
<埼玉県>



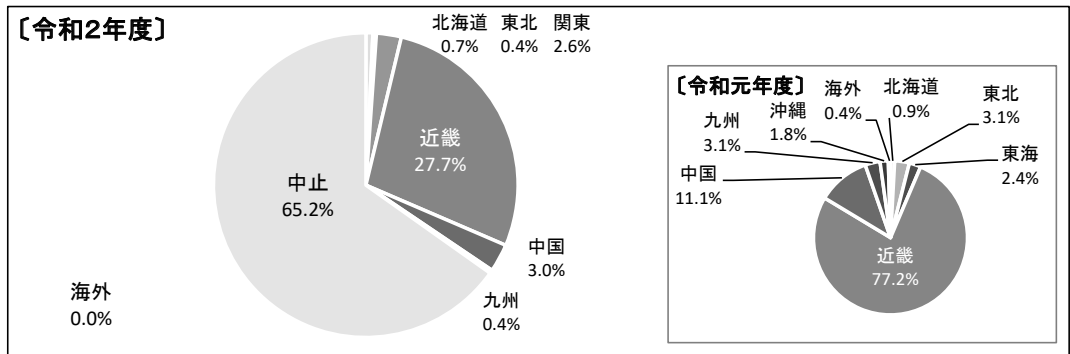
<千葉県>



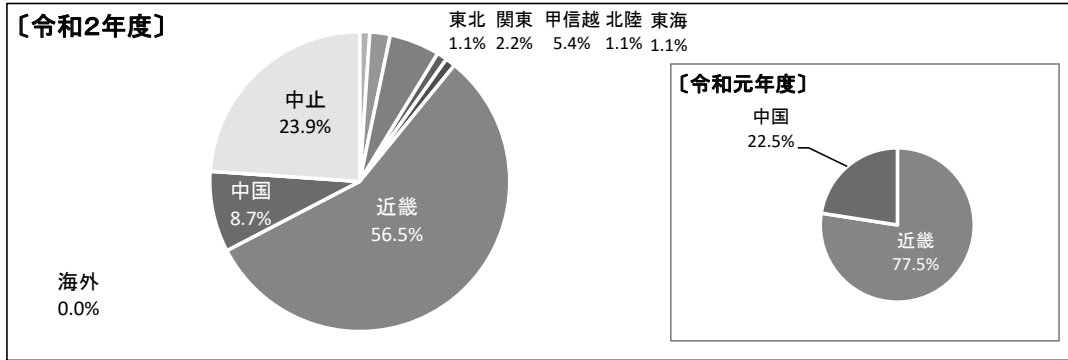
<東京都>



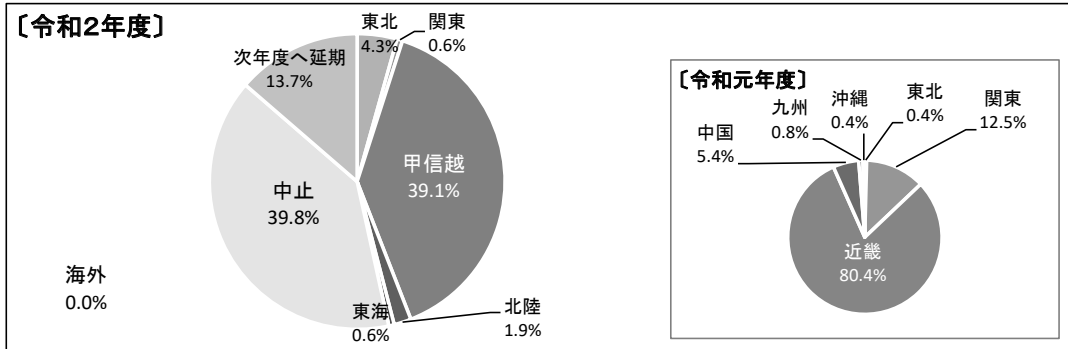
<神奈川県>



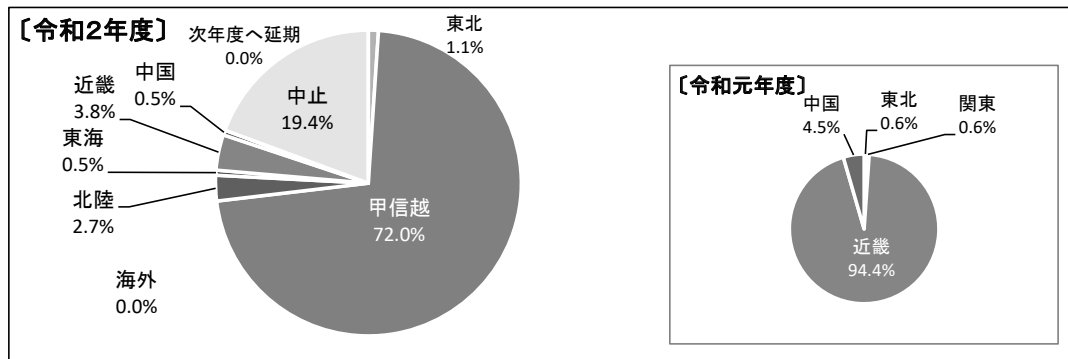
<山梨県>



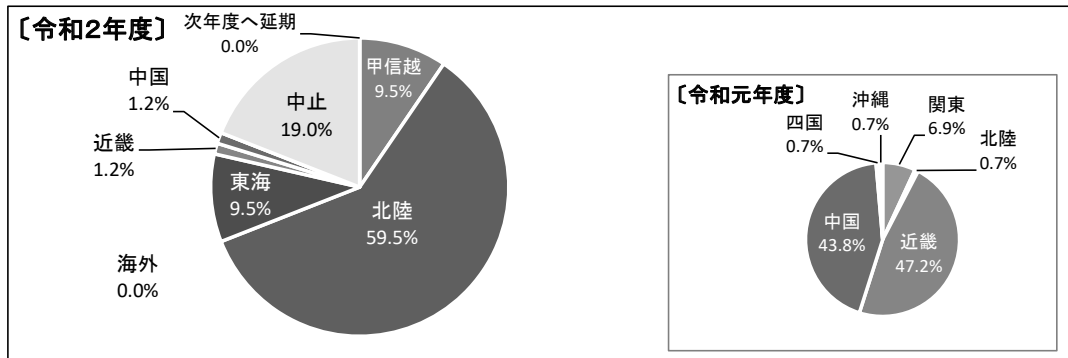
<新潟県>



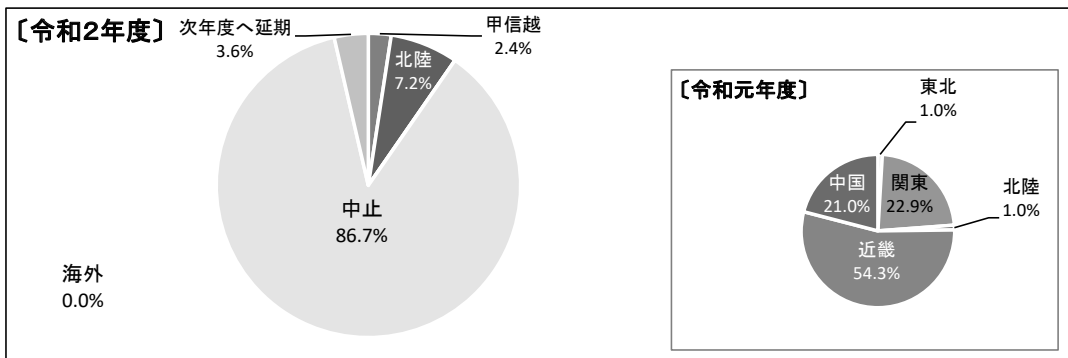
<長野県>



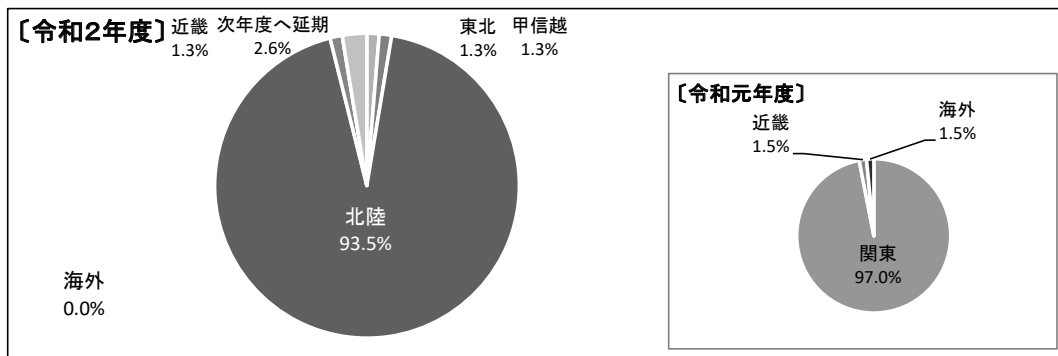
<富山県>



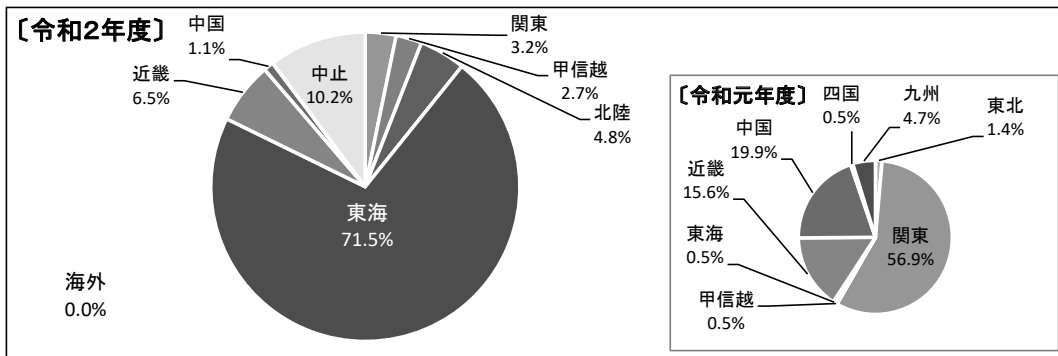
<石川県>



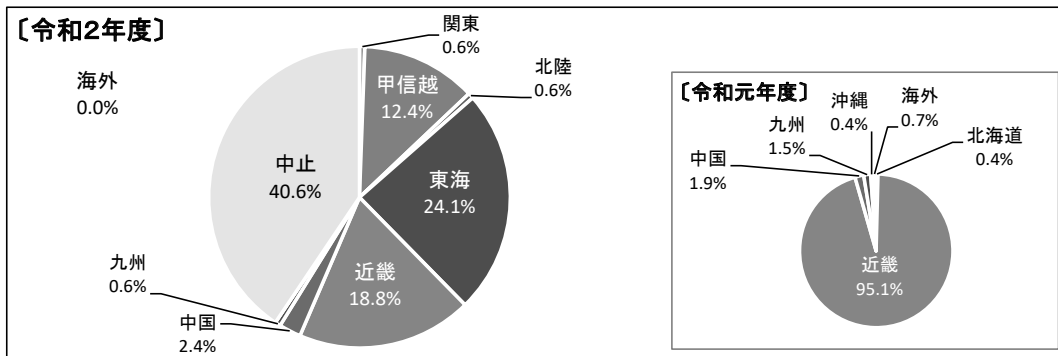
<福井県>



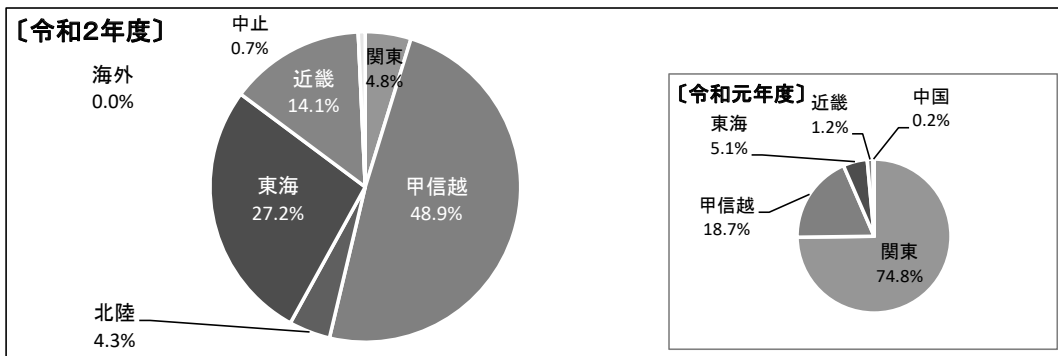
<岐阜県>



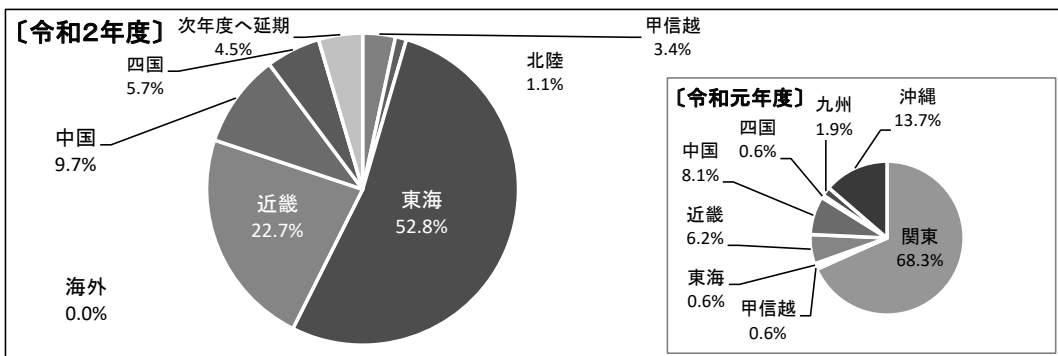
<静岡県>



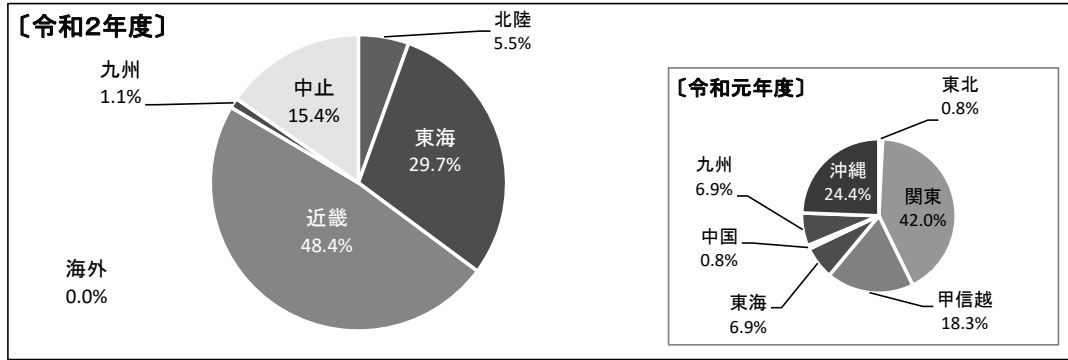
<愛知県>



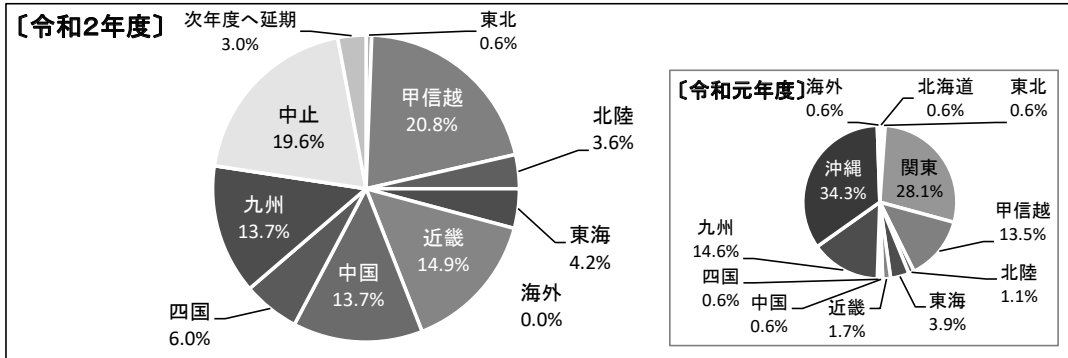
<三重県>



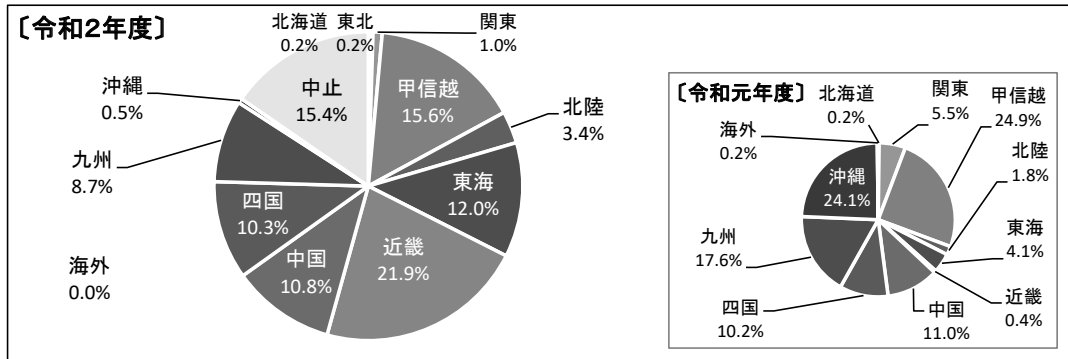
<滋賀県>



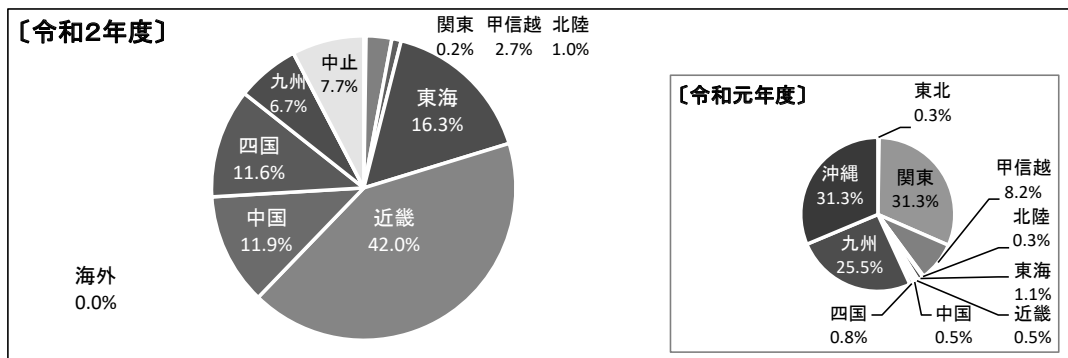
<京都府>



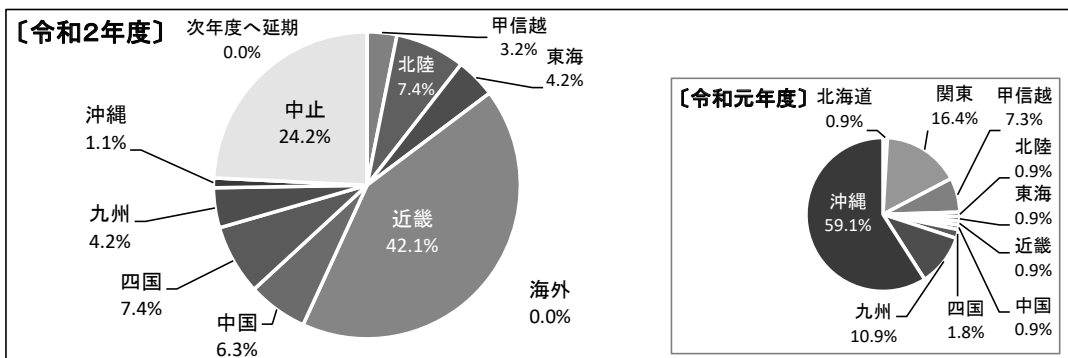
<大阪府>



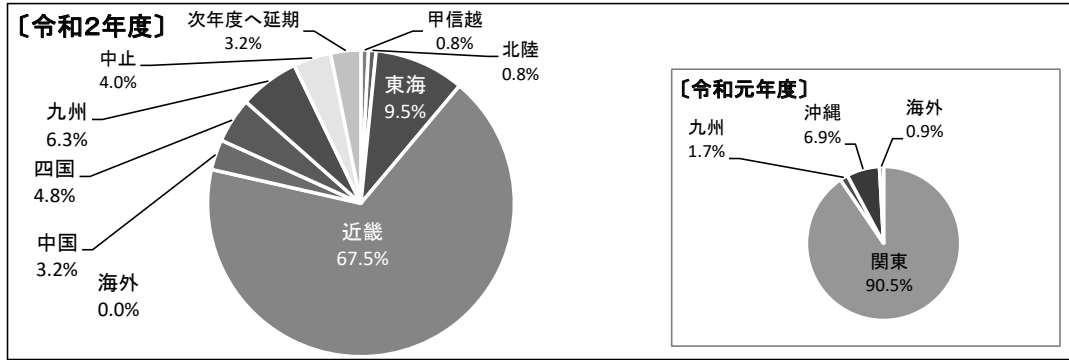
<兵庫県>



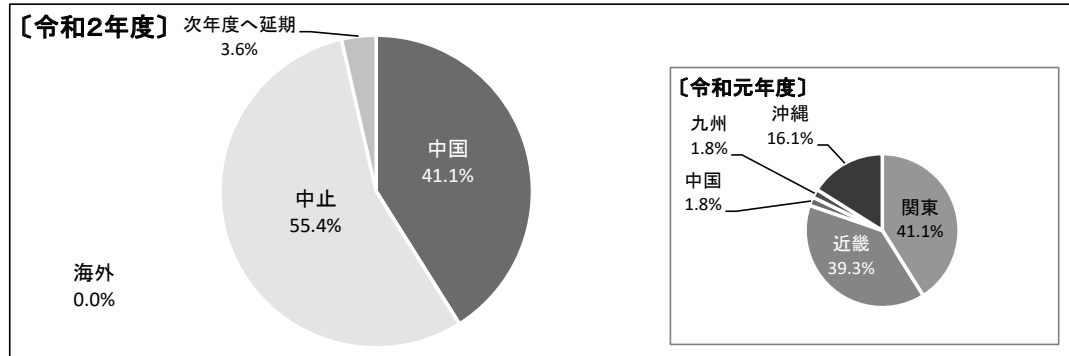
<奈良県>



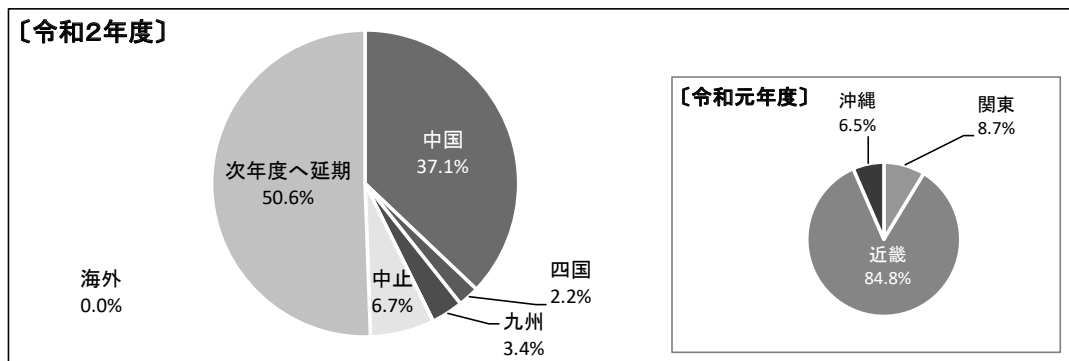
<和歌山県>



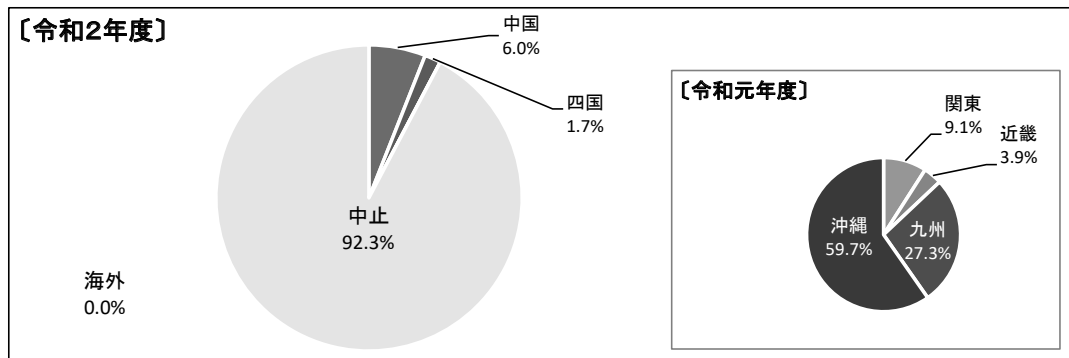
<鳥取県>



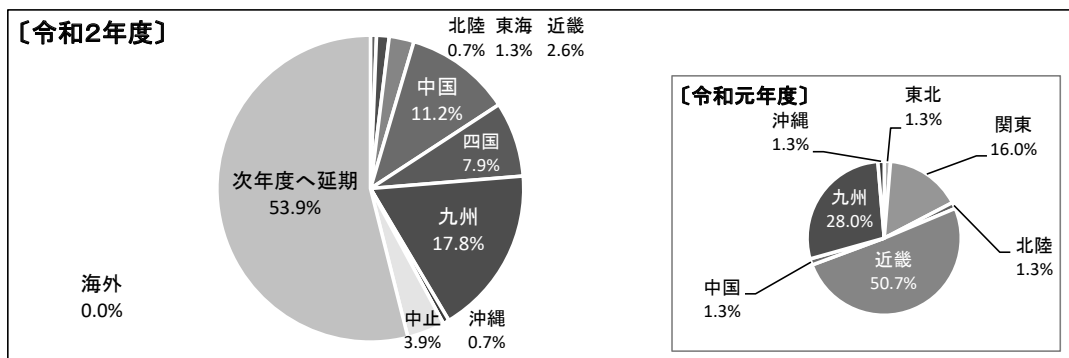
<島根県>



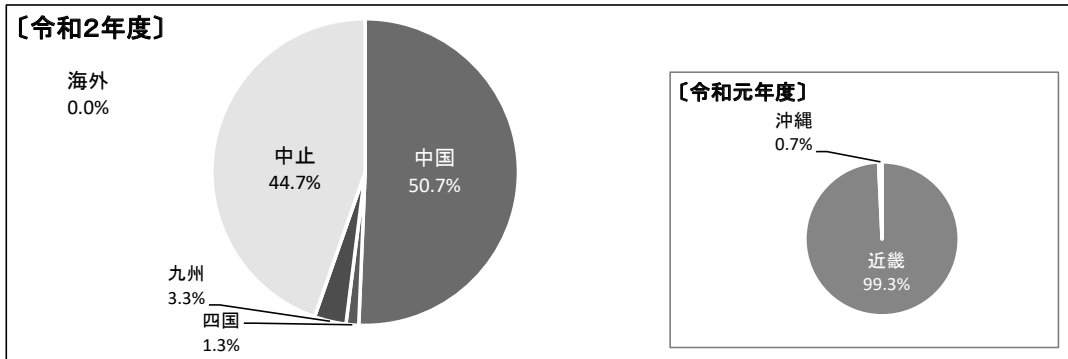
<岡山県>



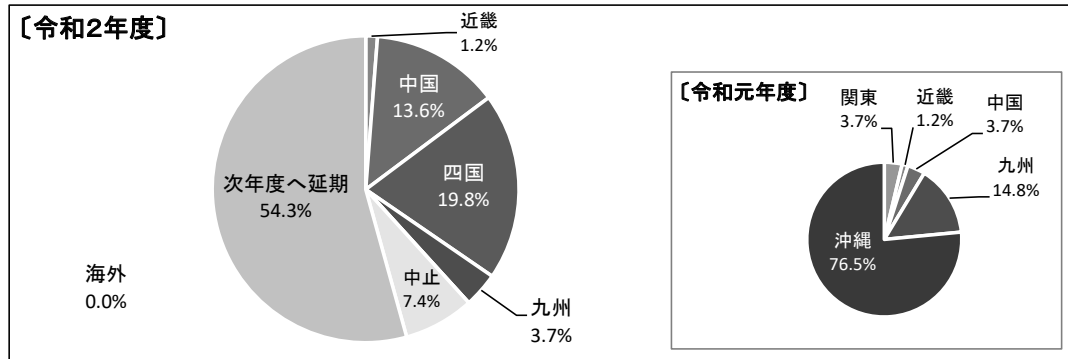
<広島県>



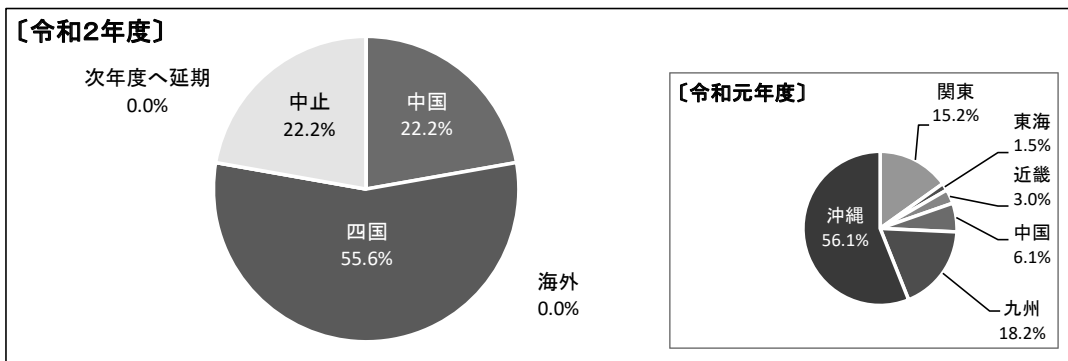
<山口県>



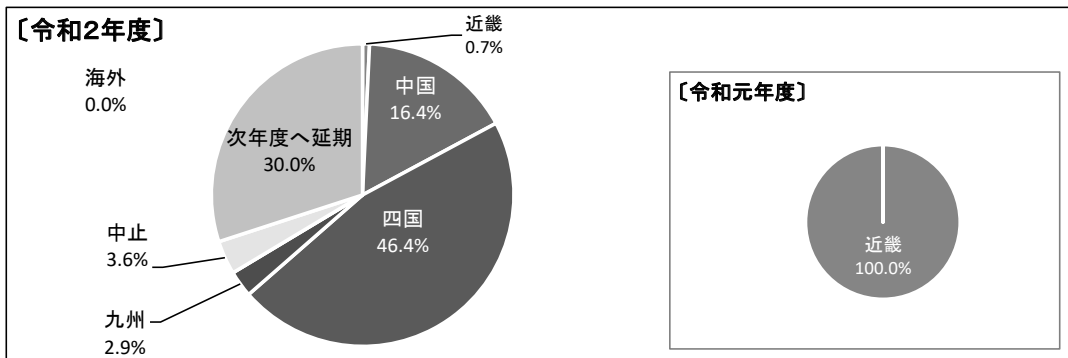
<徳島県>



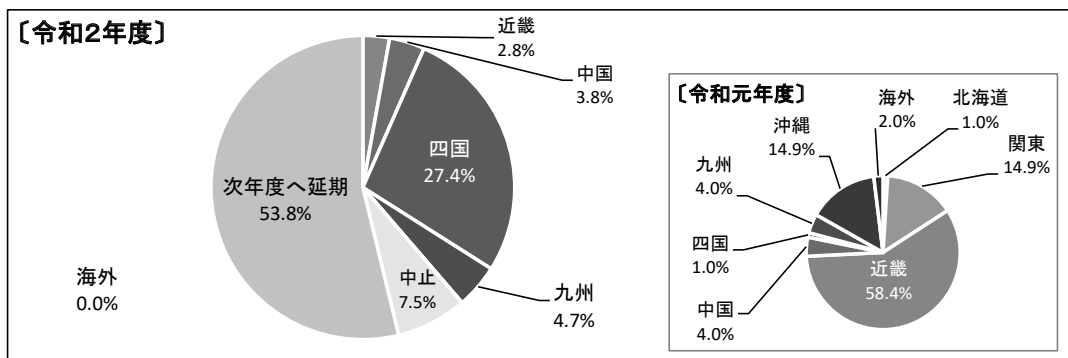
<香川県>



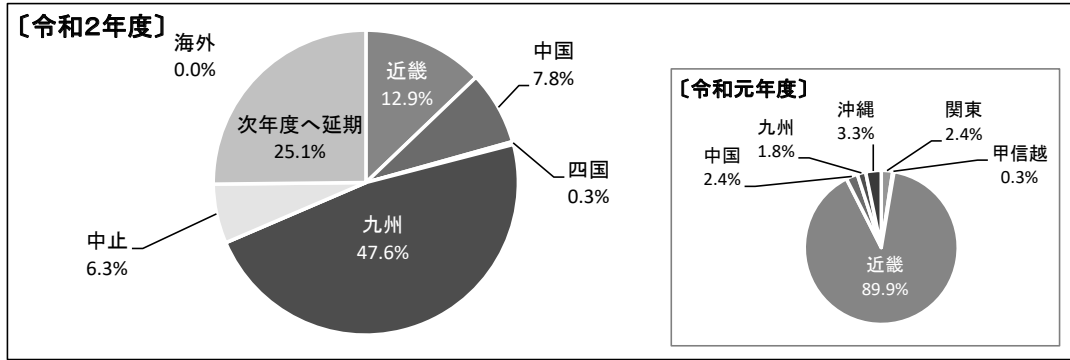
<愛媛県>



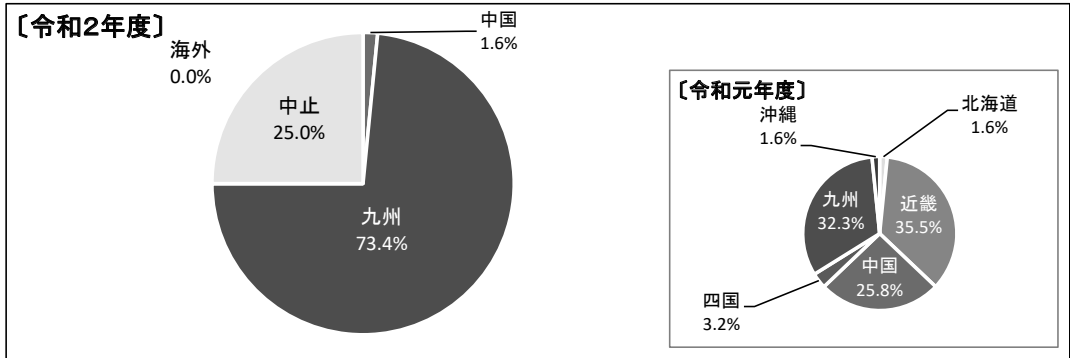
<高知県>



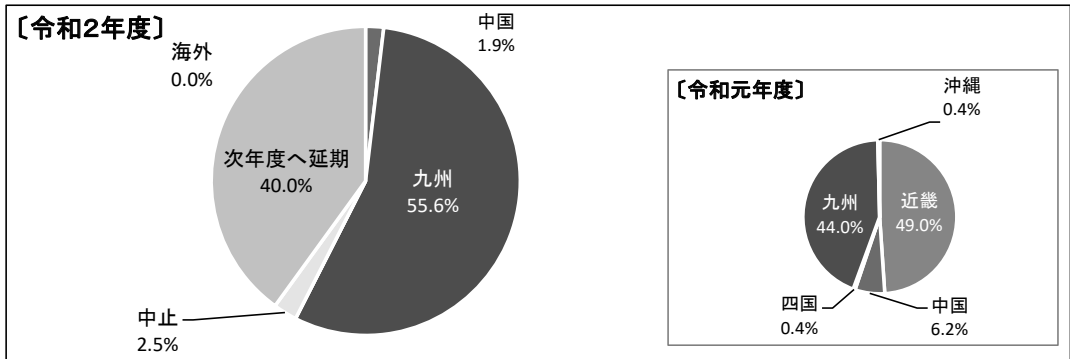
<福岡県>



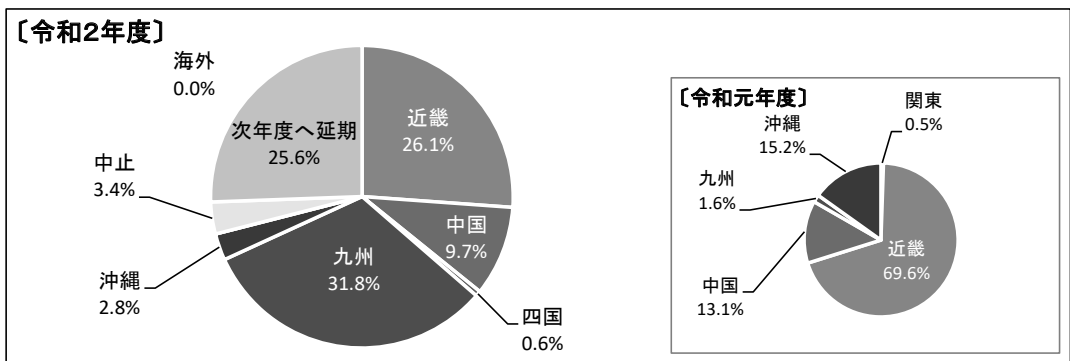
<佐賀県>



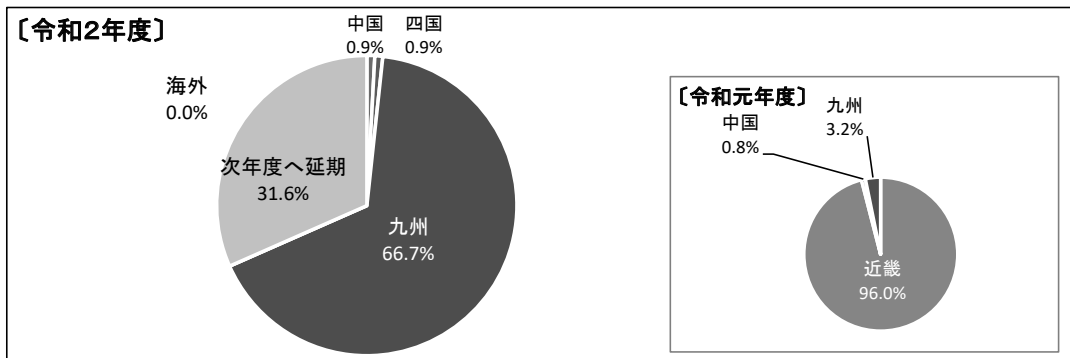
<長崎県>



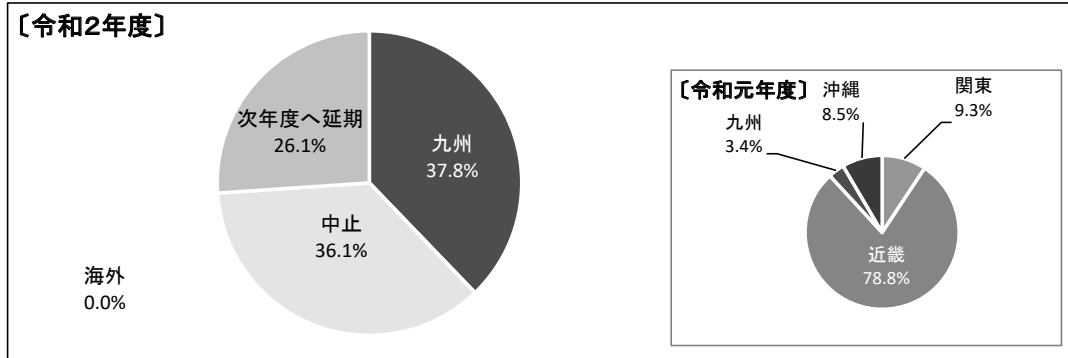
<熊本県>



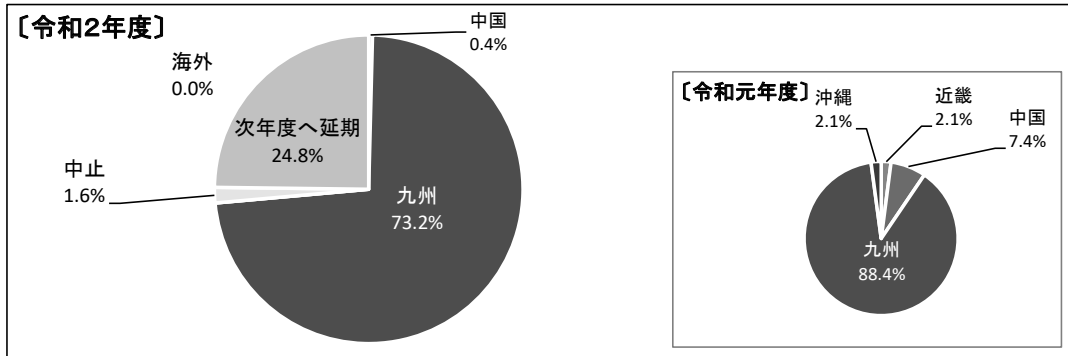
<大分県>



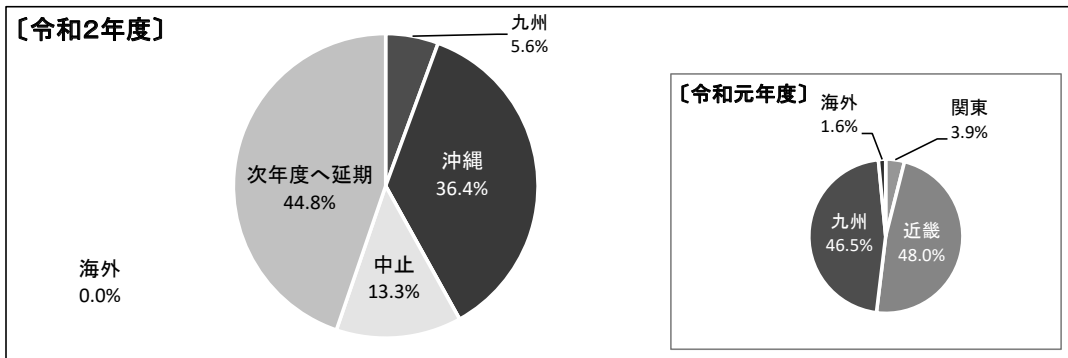
<宮崎県>



<鹿児島県>



<沖縄県>



○公立高校の「中止」の構成比53.3%に比べ、公立中学校の「中止」の構成比が、30.2%と低いのは、中止に伴って実施された「代替行事」の学校ごとの「位置付け」によるところが大きい。

○新型コロナウイルス感染症の対応により、当初2泊3日の修学旅行であったものが実施できなくなり、時期や旅行方面を変え、1泊2日や日帰り旅行に内容を変え実施したものを、学校の中での位置付けとして、修学旅行中止の代わりに「代替行事」とするか、「1泊2日の修学旅行」「日帰り修学旅行」として市区町村の教育委員会に届出しているかによって、本調査の「中止」の構成比は変わってくる。

当協会が行った独自調査の、学校ホームページの検索でも、日帰り遠足を修学旅行として実施した旨を、「学校だより」等で掲載している学校も多数あり、学校ごとの様々な考え方が見える。

○比較的「次年度へ延期」の構成比が高い県の一部では、2年次に修学旅行を実施しており、最終学年（3年次）での実施に向けて検討をしたものと考えられる。