

<付表>

2.平成21年度 公立高等学校修学旅行の方面別実施状況

(1) 実施校数(政令指定都市含む)

(校・%)

地方	都道府県	旅行方面											合計	
		北海道	東北	関東	甲信越	北陸	東海	近畿	中国	四国	九州	沖縄		海外
北海道	北海道			255				533	84		21	24	1	918
東北	青森			8				68	6	4	2	15	4	107
	岩手							74			4	5	1	84
	宮城	2		4				60	3		1	27	5	102
	秋田	1	1					54		1	1			86
	山形		1					41	6			7	3	58
	福島	6						37	9	1	4	33	4	94
	小計	9	2	12				334	24	6	12	87	25	511
関東	茨城	7		1				11			5	73	2	99
	栃木	1						6	11		2	45		65
	群馬	5				1		4	5		5	43	5	68
	埼玉	25						19	20	1	19	69	1	154
	千葉	4	1		3			32			11	82	4	137
	東京	16	1		1			32	12	3	14	80	7	166
	神奈川	36	3		2			12	2	1	4	103	24	187
	山梨	3						3			2	21	3	32
新潟	4		9				12	2		7	51	1	86	
	小計	101	5	10	6	1	0	131	52	5	69	567	47	994
中部	長野	2		3				1	3	1	5	62	2	79
	富山	5		7				1			2	3	9	27
	石川	22		5				1			12	17	0	57
	福井	5		1							1	24	2	33
	岐阜	9		1	2			2			7	48		69
	静岡	12	1	3	3			30	5	2	25	54	25	160
	愛知	28	1	2	30			2	32	15	25	41	11	187
	三重	15		2	4			3	3	1	7	31	3	69
	小計	98	2	24	39		7	71	22	2	84	280	52	681
近畿	滋賀	19	1	2		2					2	21	6	53
	京都	12	2	5	15							21	12	67
	大阪	49	15	7	8					1	4	47	27	158
	兵庫	3									1	6	3	13
	奈良	12	3	2	5				1		9			32
	和歌山	5		1	16			2	2	1	1	21	2	51
	小計	100	21	17	44	2	2	2	2	1	17	116	50	374
中国	鳥取	1		2		2	3	4			1		8	21
	島根	1		1								1	6	9
	岡山	40		13								9	3	65
	広島	36	1	45	2			2	1		3	6	2	98
	山口	25	1	32	8			1			3	5	1	76
	小計	103	2	93	10	2	3	7	1		7	21	20	269
四国	徳島	19		18	2							1	1	41
	香川	25		1	1			1				2	2	32
	愛媛	31		42	1	2		4				20	7	107
	高知	1	2	34	23		2	3	2	1			2	70
	小計	76	2	95	27	2	2	8	2	1		23	32	250
九州	福岡	28	4	8	55			1			2	1	6	105
	佐賀	26	3	7									1	37
	長崎	0	1	34	2		2	11				7	9	66
	熊本	0	5	8	31		2	2						48
	大分	6		8	30						1	1	5	51
	宮崎	2	3	14	18						1		10	48
	鹿児島			42	1			28				2	3	76
沖縄	11		5	3			1	10				1	8	39
	小計	73	16	119	147		5	52			4	12	42	470
	合計	560	50	625	273	7	19	1,138	187	15	214	1,130	249	4,467
	構成比	12.5	1.1	14.0	6.1	0.2	0.4	25.5	4.2	0.3	4.8	25.3	5.6	100.0

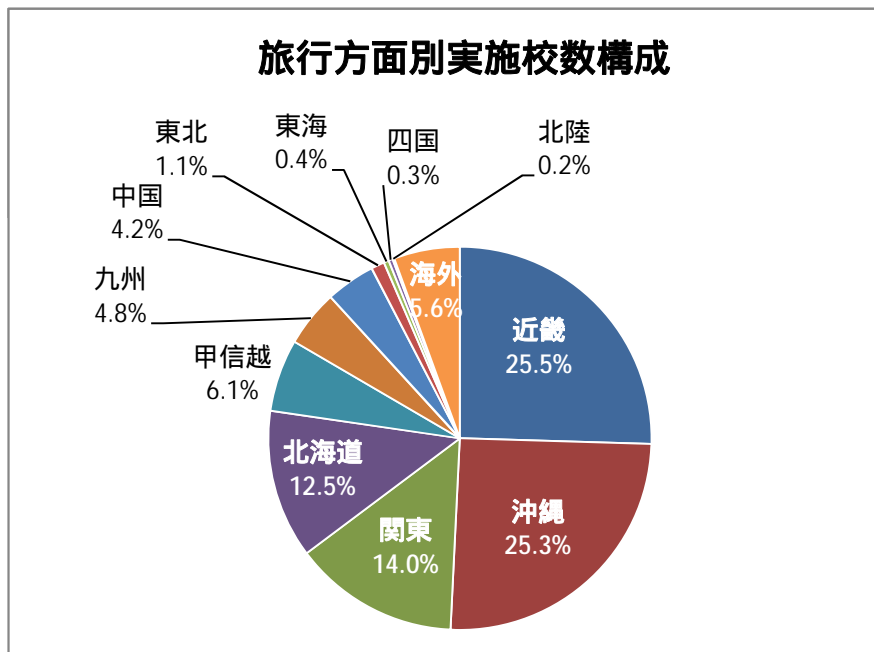
(1) - 1 都道府県のうち政令指定都市（再掲）

(校)

政令指定都市	旅行方面												合計
	北海道	東北	関東	甲信越	北陸	東海	近畿	中国	四国	九州	沖縄	海外	
札幌			1				8				2	2	13
仙台							4	1		2	3		10
さいたま											4		4
千葉							2					3	5
川崎	2									1	3	3	9
横浜	4										5	1	10
相模原													
新潟											2		2
静岡													
浜松										1	1	1	3
名古屋			1	3			4	6	1	1	1	1	17
京都	1		2	1	2	2	2	2	2	1	4	2	21
大阪	5	3	1	7						1	4	1	22
堺													
神戸	3		2	1							3	2	11
岡山											1	1	2
広島	4		5									2	11
北九州			1										1
福岡	1	1	1									1	4
合計	20	4	14	12	2	2	20	9	3	7	33	19	145

1) 定時制課程、特別支援学校を含む。

2) 同一校で複数方面の実施（課程別・クラス別）、複数県にまたがる周遊等による重複があり、設置校数には一致しない。



(2) 参加生徒数(政令指定都市含む)

(人・%)

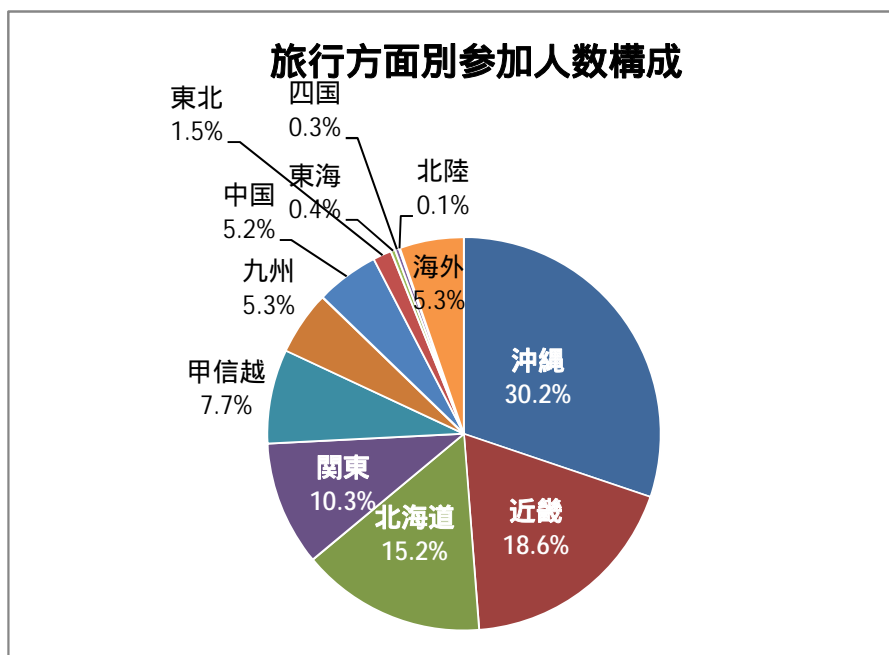
地方	都道府県	旅行方面											合計		
		北海道	東北	関東	甲信越	北陸	東海	近畿	中国	四国	九州	沖縄		海外	
北海道	北海道			16,795				32,038	13,141		2,433	3,246	79	67,732	
東北	青森			948				9,294	990	551	201	1,580	418	13,982	
	岩手							9,372			607	418	30	10,427	
	宮城	9		140				8,503	521		40	3,138	296	12,647	
	秋田	9	10					7,588		153	192		465	8,417	
	山形		240					6,457	936			788	345	8,766	
	福島	621						6,503	1,860	63	836	5,319	596	15,798	
	小計	639	250	1,088				47,717	4,307	767	1,876	11,243	2,150	70,037	
関東	茨城	1,335		120				1,965			846	12,789	429	17,484	
	栃木	141						1,029	2,397		477	8,357		12,401	
	群馬	679				201		1,160	1,007		883	7,704	683	12,317	
	埼玉	4,650						3,318	5,368	149	4,116	16,455	251	34,307	
	千葉	595	181		414			8,347			1,981	16,654	1,051	29,223	
	*東京	3,040	190		190			6,080	2,280	570	1,660	15,200	1,636	30,846	
	神奈川	5,880	270		112			299	267	65	1,067	22,633	3,803	34,396	
	山梨	499						472			283	4,775	462	6,491	
	新潟	402		1,582				2,639	349		1,374	8,877	144	15,367	
	小計	17,221	641	1,702	716	201		25,309	11,668	784	12,687	113,444	8,459	192,832	
中部	長野	170		604				36	670		593	11,721	227	14,243	
	富山	343		372				40			64	114	586	1,519	
	石川	4,206		383				4			1,230	2,244		8,067	
	福井	757		21							339	4,220	361	5,698	
	岐阜	1,834		317	389			58			1,961	8,776		13,335	
	静岡	1,764	143	409	730			1,668	586	465	2,801	7,872	3,902	20,340	
	愛知	5,299	111	162	6,114			378	7,867	4,237	5,722	6,685	1,140	37,715	
	三重	3,251		331	669			41	130	231	1,820	5,993	278	12,744	
	小計	17,624	254	2,599	7,902			495	10,397	5,276	465	14,530	47,625	6,494	113,661
近畿	滋賀	4,301	361	382		314					356	3,866	1,434	11,014	
	京都	3,796	278	987	4,014							2,783	1,413	13,271	
	大阪	11,830	3,969	1,656	1,628					72	374	10,572	6,674	36,775	
	兵庫	794									26	1,044	790	2,654	
	奈良	3,700	925	413	1,117				44		1,949			8,148	
	和歌山	501		12	3,311		69	125	59		76	2,844	327	7,324	
	小計	24,922	5,533	3,450	10,070	314	69	125	103	72	2,781	21,109	10,638	79,186	
中国	鳥取	66		324				658	780		81		1,237	3,146	
	島根	38		11								20	264	333	
	岡山	6,244		1,486								551	69	8,350	
	広島	6,803	43	6,482	273			18	41		40	471	79	14,250	
	山口	3,329	47	3,451	1,220			40			114	195	30	8,426	
	小計	16,480	90	11,754	1,493			658	838	41	235	1,237	1,679	34,505	
四国	徳島	3,390		2,531	180							9	10	6,120	
	香川	4,614		279	192			19				417	436	5,957	
	愛媛	4,115		4,319	109	97		103				1,115	230	10,088	
	高知	135	179	4,028	2,746		359	400	52	6			71	7,976	
	小計	12,254	179	11,157	3,227	97	359	522	52	6		1,541	747	30,141	
九州	福岡	5,202	698	1,519	13,201			253			577	598	791	22,839	
	佐賀	4,628	738		1,443								38	6,847	
	長崎		313	5,493	308		177	739				1,286	1,703	10,019	
	熊本		971	705	5,554		505	702						8,437	
	大分	959		1,373	4,590					10	25	1,422		8,379	
	宮崎	513	608	2,902	2,799					58		505		7,385	
	鹿児島			7,338	77			4,313				259	147	12,134	
	沖縄	890		711	307		109	1,117				30	523	3,687	
	小計	12,192	3,328	20,041	28,279		791	7,124			645	2,198	5,129	79,727	
	合計	101,332	10,275	68,586	51,687	612	2,372	124,070	34,588	2,094	35,187	201,643	35,375	667,821	
	構成比	15.2	1.5	10.3	7.7	0.1	0.4	18.6	5.2	0.3	5.3	30.2	5.3	100.0	

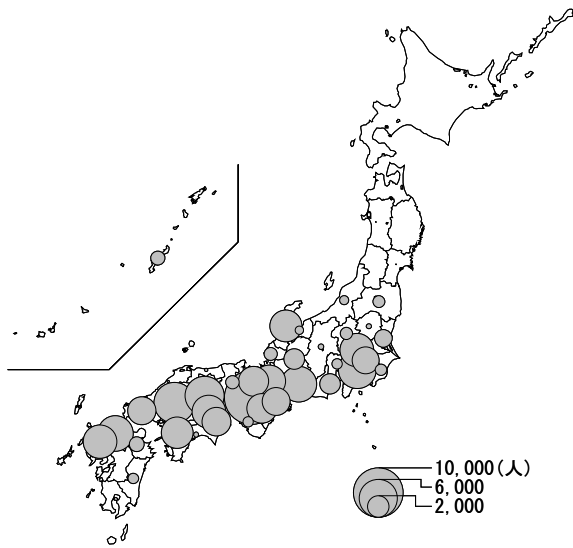
(2) - 1 都道府県のうち政令指定都市 (再掲)

(人)

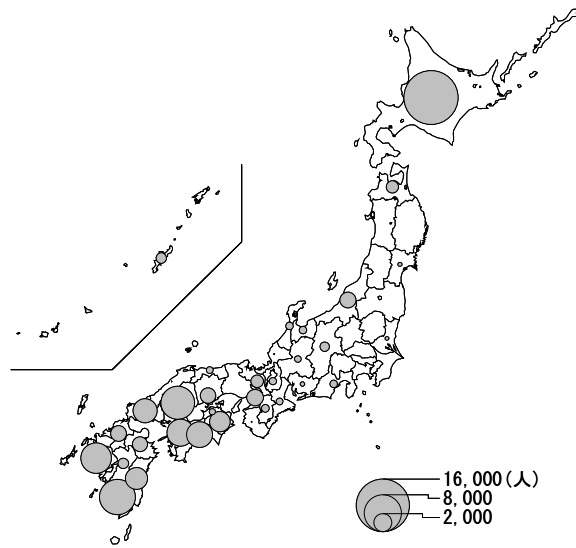
政令指定都市	旅行方面												合計
	北海道	東北	関東	甲信越	北陸	東海	近畿	中国	四国	九州	沖縄	海外	
札幌			25				2,063				79	113	2,280
仙台							463	81		143	313		1,000
さいたま											1,279		1,279
千葉							565					78	643
川崎	61									50	750	452	1,313
横浜	835										1,247	39	2,121
新潟											505		505
相模原													
静岡													
浜松										57	82	271	410
名古屋			73	817			1,020	1,598	225	37	200		3,970
京都	237		210	177						223	242	397	1,486
大阪	1,115	618	20	1,474						316	741	77	4,361
堺													
神戸	605		119	200							771	315	2,010
岡山												41	41
広島	795		1,002									79	1,876
北九州			232										232
福岡	307	266	307									271	1,151
合計	3,955	884	1,988	2,668			4,111	1,679	225	826	6,209	2,133	24,678

- 1) 定時制課程、特別支援学校を含む。
- 2) 同一校で複数方面の実施(クラス別・課程別)、複数県にまたがる周遊等による重複があり、人数は延べ人数。
- 3) 欄外*印県市データは未記入等のため、本協会独自調査による推計値。

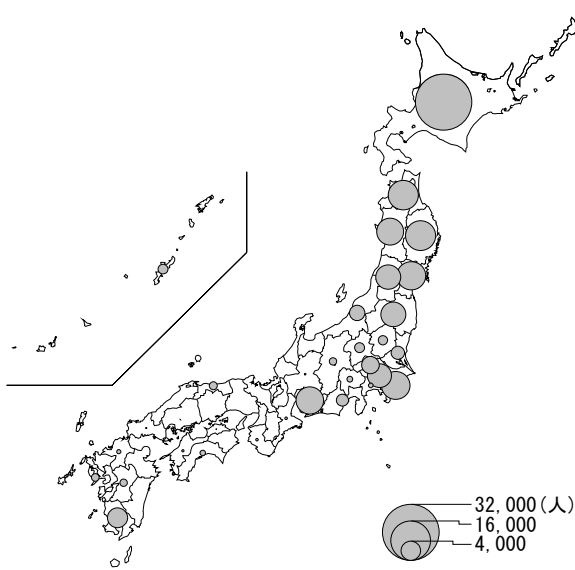




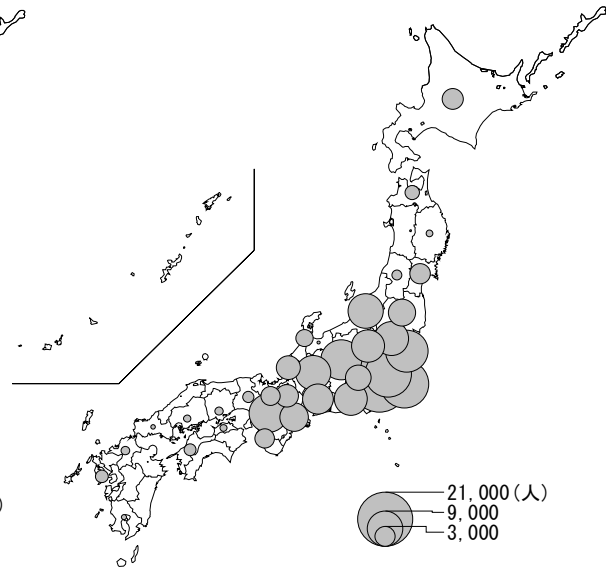
発地別／北海道への入込み人数



発地別／関東・甲信越地方への入込み人数



発地別／近畿地方への入込み人数



発地別／沖縄地方への入込み人数

<付表>

3.平成21年度 公立中学校修学旅行の方面別実施状況

(1) 実施校数(政令指定都市含む)

(校・%)

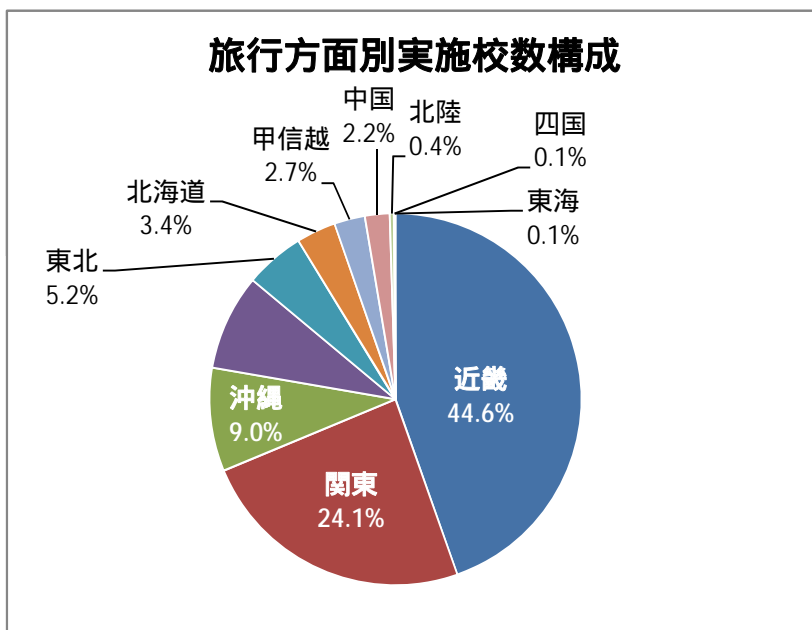
地方	都道府県	旅行方面											合計	
		北海道	東北	関東	甲信越	北陸	東海	近畿	中国	四国	九州	沖縄		
北海道	*北海道	242	386	10				6	6					650
東北	青森			159				4	2					165
	岩手		9	165								1		175
	宮城	5		160			1	1						167
	秋田	8		88				2			1	21		120
	山形	2		96				2	3				13	116
	福島	1		147				72	2				5	227
	小計	16	9	815			1	81	7		1	40	970	
関東	*茨城		2		2			242	4					250
	栃木							164	2			1		167
	*群馬		1	1		1		148	7			2		160
	*埼玉		1			26		382	1					410
	*千葉		20	46	67		1	235	1					370
	東京		16	1	7			597	5		3			629
	*神奈川		12		7			323			14	3		359
	山梨							92						92
	*新潟		1	38				110			1	1		151
	小計		53	86	83	27	1	2,293	20		18	7	2,588	
中部	*長野							167	18					185
	富山			7				69			64	114		254
	石川			26				58	7		1	2		94
	福井			71					2					73
	岐阜			120	1		2	3	55		9			190
	*静岡	3						240	6		1			250
	*愛知			381		1		20	4					406
	三重			116			1	3	7		6	28		161
	小計	3		721	1	1	3	560	99		81	144	1,613	
近畿	*滋賀			47	2			1	1		12	34		97
	*京都	2	1	47	28	2					5	14		99
	*大阪	8		41	88			3	10	2	54	128		334
	兵庫	16		88	23						68	71		266
	奈良	5		39	3					1	6	53		107
	和歌山	2		121				3			1	12		139
	小計	33	1	383	144	2		7	11	3	146	312	1,042	
中国	鳥取			30				20	1			9		60
	島根			3				81	1		2	14		101
	岡山													—
	広島													—
	山口							133	1		13	7		154
	小計			33				234	3		15	30		315
四国	徳島	2		15				1	7		16	46		87
	香川			11							26	34		71
	愛媛				1			134			2			137
	高知			6				37			12	45		100
	小計	2		32	1			172	7		56	125		395
九州	福岡			1		1		151	9		26	24		212
	佐賀							3				1		4
	長崎			1				106	12	3	62	3		187
	熊本			1				102	1			76		180
	大分				1			124			1	3		129
	宮崎							2						2
	鹿児島			1				2	12		190	10		215
	沖縄							7			124			131
	小計			4	1	1		497	34	3	403	117		1,060
	合計	296	449	2,084	230	31	5	3,850	187	6	720	775		8,633
	構成比	3.4	5.2	24.1	2.7	0.4	0.1	44.6	2.2	0.1	8.3	9.0		100.0

(2) - 1 都道府県のうち政令指定都市（再掲）

(人)

政令指定都市	旅行方面											合計	
	北海道	東北	関東	甲信越	北陸	東海	近畿	中国	四国	九州	沖縄		
札幌	1	97										98	
仙台			58					6				64	
さいたま							57					57	
千葉		9		41		1	6					57	
川崎							46					46	
横浜		10					119			14	2	145	
新潟	1		8				43			3	3	58	
相模原		1					36					37	
静岡	1						42					43	
浜松	3	1					33	8		3		48	
名古屋			88				18	3				109	
京都			21	10				1		9	29	70	
大阪												—	
堺												—	
神戸			34		2					1	34	12	83
岡山			2	1							16	19	38
広島			8				29			27		64	
北九州							63					63	
福岡			1				57	8			2	68	
合計	6	118	220	52	2	1	555	20	1	106	67	1,148	

- 1) 茨城県・大分県には特別支援学校を含む。
- 2) 同一校で、複数県にまたがる周遊等による重複があり、設置校数には一致しない。
- 3) 欄外*印県市データは未記入等のため、本協会独自調査による推計値。
- 4) — は不明及びデータなし。



(2) 参加生徒数(政令指定都市含む)

(人・%)

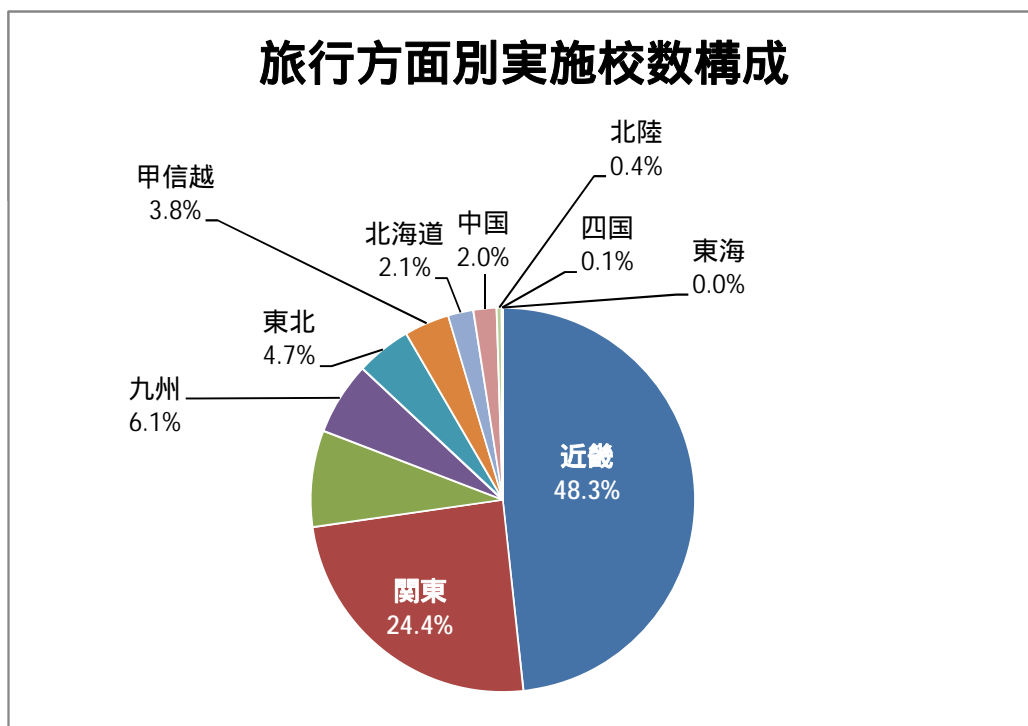
地方	都道府県	旅行方面											合計
		北海道	東北	関東	甲信越	北陸	東海	近畿	中国	四国	九州	沖縄	
北海道	*北海道	13,030	36,513	730				100	100				50,473
東北	*青森			13,555				342	114				14,011
	岩手		153	12,336							47		12,536
	宮城	464		17,009			5	14					17,492
	*秋田	571		7,333				140		70	1,460		9,574
	*山形	200		9,600				171	270		1,000		11,241
	*福島	90		13,332				6,490	180		450		20,542
	小計	1,325	153	73,165			5	7,157	564		70	2,957	85,396
関東	*茨城		250		250			30,230	500				31,230
	栃木							21,772	184		26		21,982
	*群馬		105	105		105		15,540	735		210		16,800
	*埼玉		130			3,380		49,660	130				53,300
	千葉		2,800	6,440	9,380		140	32,900	140				51,800
	東京		1,887	5	898			71,636	635		241		75,302
	*神奈川		1,992		1,162			53,618			2,509	498	59,779
	山梨							8,459					8,459
	新潟		110	4,180				11,000			110	110	15,510
小計		7,274	10,730	11,690	3,485	140	294,815	2,324		2,860	844	334,162	
中部	*長野							16,700	1,800				18,500
	富山			825				9,074			332		10,231
	石川			1,920				8,243	696	120	97		11,076
	福井			9,279					120				9,399
	岐阜			12,411	183		17	562	5,955	1,119			20,247
	*静岡	420						33,600	840	140			35,000
	*愛知			62,103		163		3,465	652				66,383
	三重			13,592			5	270	807		567	2,333	17,574
小計	420		100,130	183	163	22	71,914	10,870		1,946	2,762	188,410	
近畿	*滋賀			7,097	302			151	151		1,812	5,134	14,647
	*京都	230	115	5,405	3,220						575	1,610	11,155
	*大阪	1,424		7,298	15,664			534	1,780	356	9,612	22,784	59,452
	兵庫	2,733		7,999	3,975						11,500	10,939	37,146
	奈良	663		4,333	608					300	763	5,236	11,903
	和歌山	51		8,761				19			57	506	9,394
小計	5,101	115	40,893	23,769			704	1,931	656	24,319	46,209	143,697	
中国	鳥取			2,555				2,328	99			724	5,706
	島根			33				6,279	10		69	308	6,699
	岡山												—
	広島												—
	山口							10,943	47		1,319	427	12,736
小計			2,588				19,550	156		1,388	1,459	25,141	
四国	徳島	234		1,472				10	533		982	3,831	7,062
	香川			1,169							3,381	4,870	9,420
	愛媛				75			13,098			34		13,207
	高知			240				1,629			368	3,066	5,303
	小計	234		2,881	75			14,737	533		4,765	11,767	34,992
九州	福岡			37		161		16,268	1,276		4,681	2,831	25,254
	佐賀							397				158	555
	長崎			116				9,443	835	136	3,396	301	14,227
	熊本			24				10,092	12			7,370	17,498
	大分				114			10,465			7	200	10,786
	宮崎							116					116
	鹿児島												
	沖縄							1,130			14,575		15,705
小計			177	114	161		47,911	2,123	136	22,659	10,860	84,141	
合計		20,110	44,055	231,294	35,831	3,809	167	456,888	18,601	792	58,007	76,858	946,412
構成比		2.1	4.7	24.4	3.8	0.4	0.0	48.3	2.0	0.1	6.1	8.1	100.0

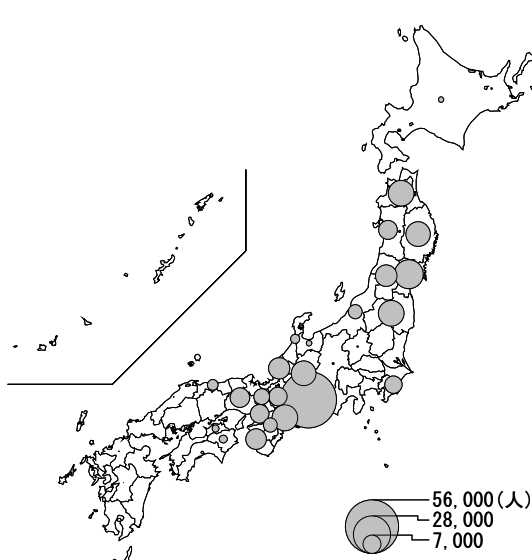
(2) - 1 都道府県のうち政令指定都市（再掲）

(人)

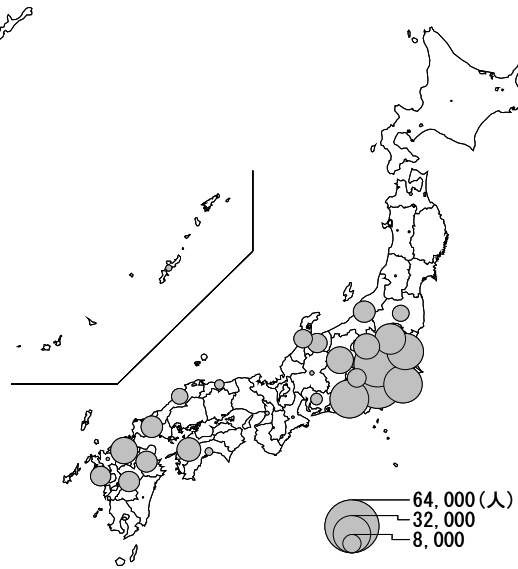
政令指定都市	旅行方面											合計
	北海道	東北	関東	甲信越	北陸	東海	近畿	中国	四国	九州	沖縄	
札幌	74	15,771										15,845
仙台			7,975					804				8,779
さいたま							10,896					10,896
千葉		1,184		5,285		60	801					7,330
川崎							8,776					8,776
横浜		1,144					21,547			2,509	321	25,521
新潟	41		986				5,723			303	349	7,402
相模原		137					6,096					6,233
静岡	245						3,620					3,865
浜松	424	215					4,388	1,428		539		6,994
名古屋			14,794				2,642	482				17,918
京都			4,073	1,809				37		1,191	4,036	11,146
大阪												
堺												
神戸			4,547		314					79	4,692	11,399
岡山												
広島			1,359				7,311			5,795		14,465
北九州							8,149					8,149
福岡			313				9,980	662			221	11,176
合計	784	18,451	34,047	7,094	314	60	90,733	2,609	79	15,029	6,694	175,894

- 1) 茨城県・大分県には特別支援学校を含む。
- 2) 同一校で、複数県にまたがる周遊等による重複があり、人数は延べ人数。
- 3) 欄外*印県市データは未記入等のため、本協会独自調査による推計値。
- 4) — は不明及びデータなし。

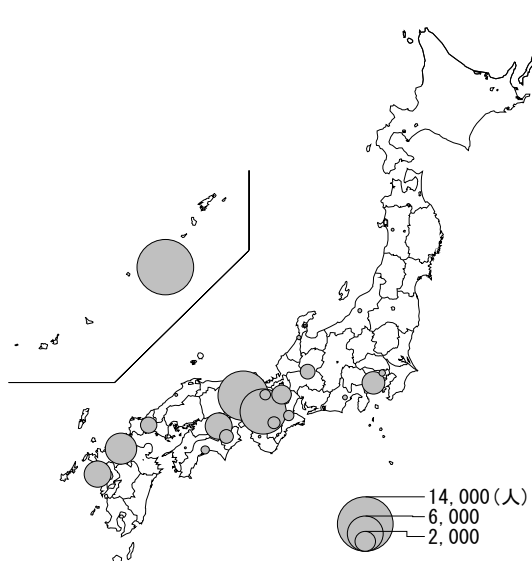




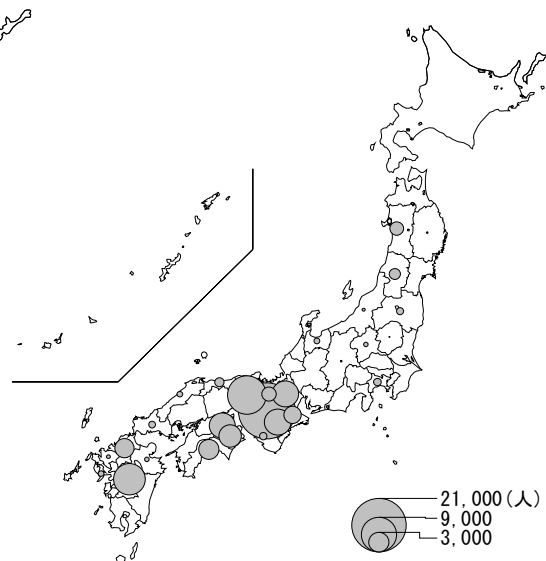
発地別／関東・甲信越地方への入込み人数



発地別／近畿地方への入込み人数



発地別／九州地方への入込み人数



発地別／沖縄地方への入込み人数