

I 調査の概要

1. 調査の方法と内容

各都道府県並びに政令都市教育委員会、各都道府県私立学校担当箇所に、所管する高等学校の海外修学旅行並びに修学旅行以外の海外研修の実施状況等について調査を依頼し、以下のとおりまとめた。

なお、東京都・福岡県・兵庫県の私立の実施状況については本協会の独自調査によった。愛知県の私立学校に関しては、愛知県私立中学高等学校協会の協力を得た。

- (1) 調査の期日 平成24年5月1日現在
- (2) 調査対象 各都道府県並びに政令都市教育委員会、各都道府県私立学校所管部署
- (3) 調査内容
 - イ. 平成23年度海外修学旅行の実施校数、参加生徒数、実施時期、日数、旅行費用、訪問国
 - ロ. 平成23年度海外研修の実施校数、研修内容、研修先国、参加生徒数、実施時期
 - ハ. 平成23年度国内航空機利用修学旅行の実施状況
 - ニ. 平成23年度国内修学旅行方面別実施状況
 - ホ. 平成24年度修学旅行の実施基準

2. 集計及び区分け等

- データは各都道府県並びに政令指定都市教育委員会、各道府県私立学校所管部署からのデータを集計し、一部本協会の調査データを加えた。
- 海外修学旅行・海外研修とも都道府県の実施校数・参加生徒数は出国数をベースとし、クラス別・班別及び課程別での実施を件数表示とした。また複数方面にまたがる場合、国別集計では延べ数でカウントした。
- 訪問国は、旅行という観点から大陸区分によったが、グアム・サイパン島は北アメリカに、パラオ・マーシャル諸島はオセアニアに区分した。
- 海外研修は学校が主催する3ヶ月未満の語学研修、ホームステイ、教科の特性を生かした実習・研修、姉妹校交流等をまとめ、研修内容の区分は本協会独自の仕訳によった。
- 国内方面別実施状況は、クラス別・班別及び課程別での実施や複数方面にまたがる場合も1校として集計のため、設置校数・生徒数と一致しない。
中学校は県によってデータ把握が困難なため参考数値として集計した。

3. 平成23年度全国高等学校の概要

- 学校数は5,060校（本校4,966校、分校94校）で、前年度より56校減少している。
 - ・ 公立の学校数は3,724校で、前年度より56校減少している。
 - ・ 国立の学校数は15校で、前年度と同数である。
 - ・ 私立の学校数は1,321校で、前年度と同数である。
- 生徒数は334万9千人で前年度より1万9千人減少している。
修学旅行対象学年（全日制2年，定時制3年，専科，別科，中等教育後期課程）の生徒数は、114万人で前年度より3万人増加している。

（資料：平成23年度文部科学省学校基本調査）

II 調査結果の概要

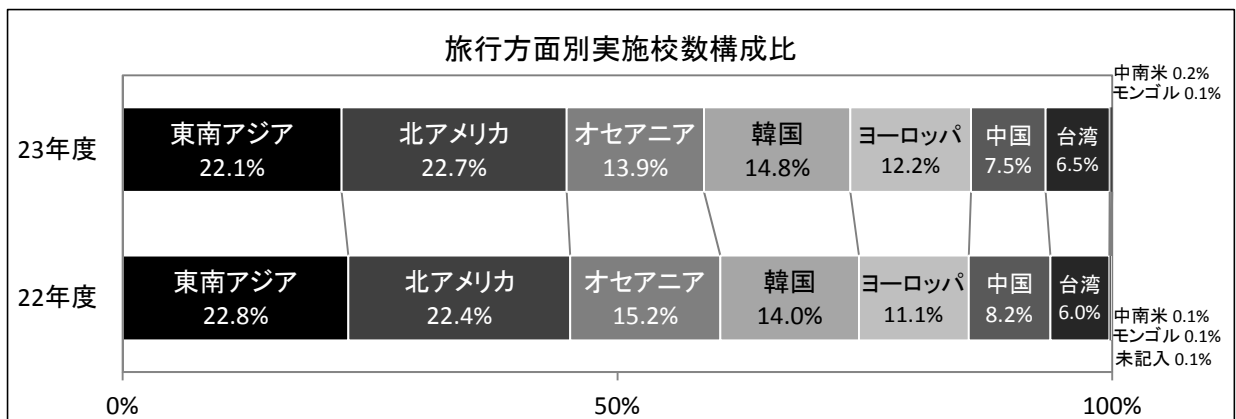
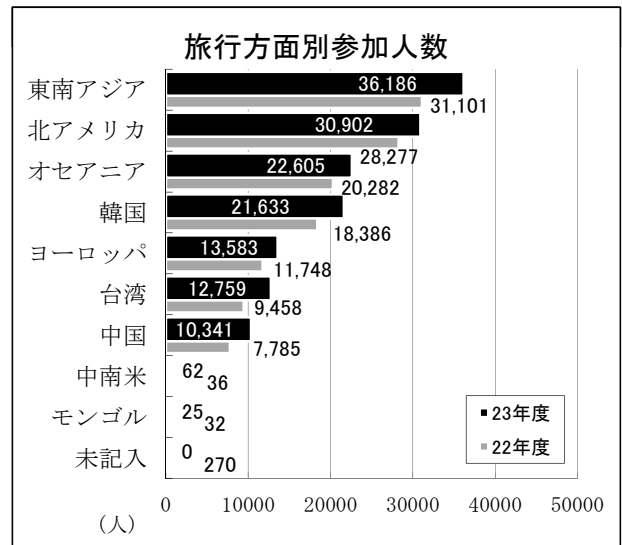
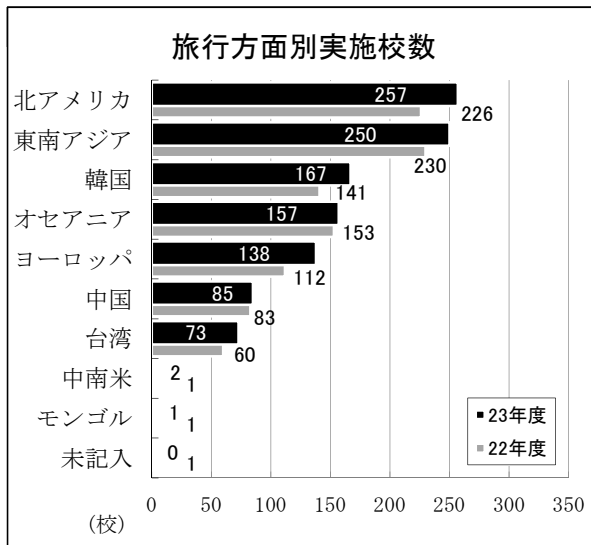
1. 平成23年度海外修学旅行の実施状況

(1) 全国の動向

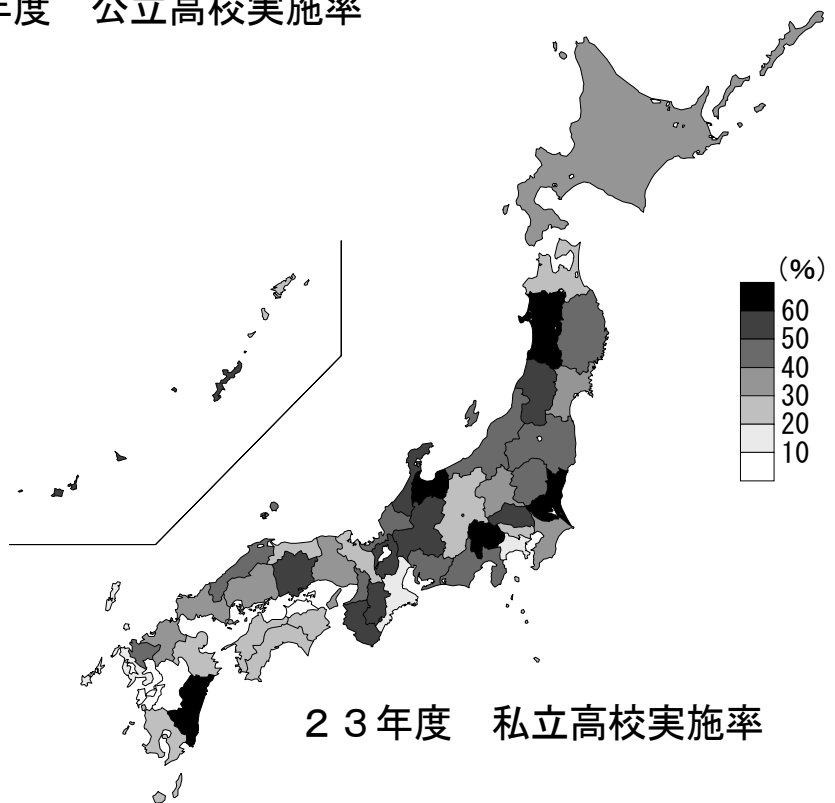
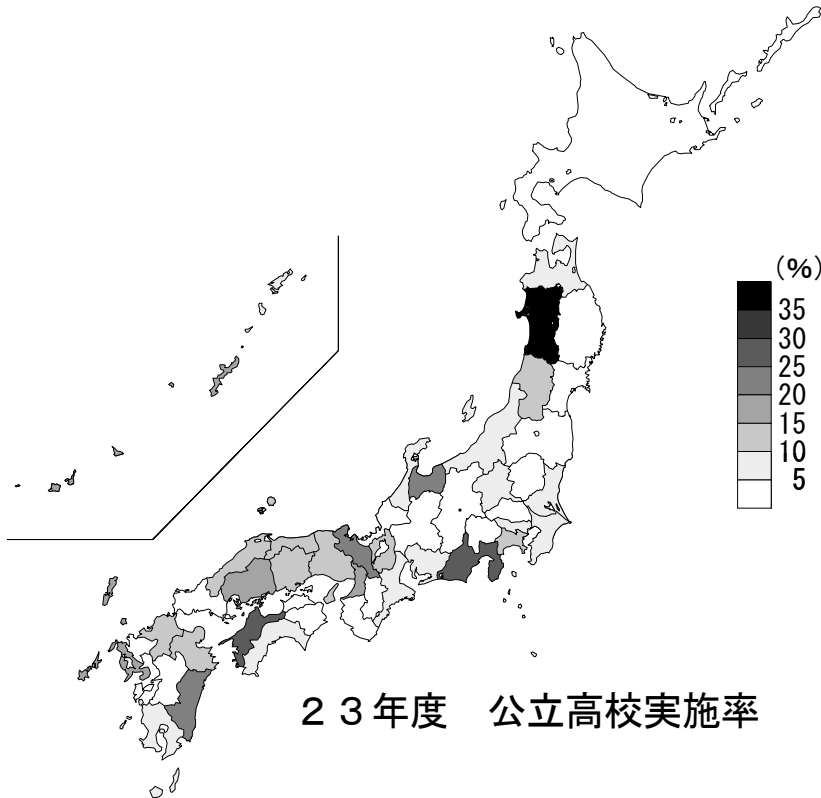
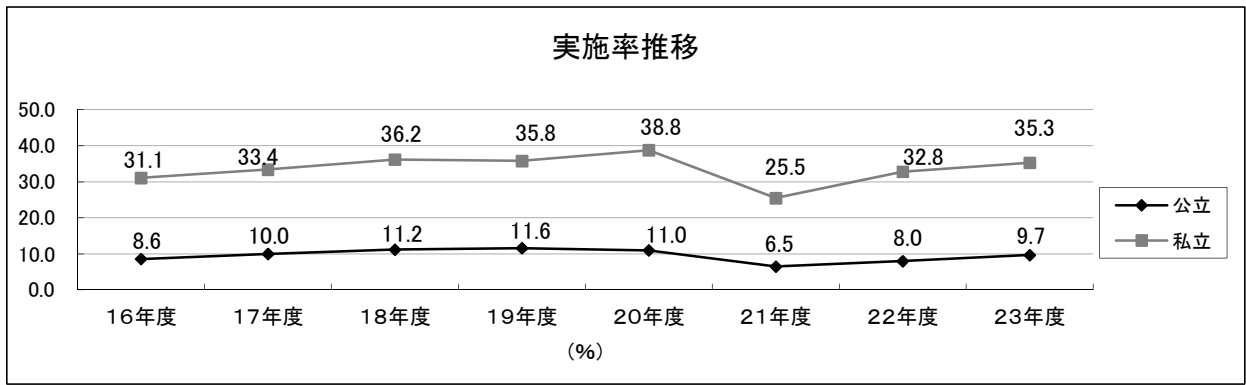
- 実施校数は増加(90校増)、参加生徒数も増加(18,101人増)、旅行件数も増加(100件)であった。全国で827校（公立361校・私立466校）が実施し、131,357人（公立52,130人・私立79,227人）の生徒が参加した。公立高校では9.6%、私立高校では34.8%の実施率であった。旅行件数は1,038件（公立392件・私立646件）にのぼる。
- 前年度と比べ、実施校数・旅行件数・参加生徒数は公私立とも大幅に増加している。
- 旅行先(延べ数)では、36ヶ国・地域に1,130校148,096人が訪問した。
前年度より、中国、韓国、台湾、東南アジア、オセアニア、北アメリカ、中南米、ヨーロッパ等のすべての方面で実施校数・参加生徒数ともに増加した。海外情勢が比較的安定していた年であり、渡航が回復したものと思われる。主要方面として、東南アジアは250校36,186人（公立122校18,401人、私立128校17,785人）。北アメリカ257校30,902人（公立88校9,800人、私立169校21,102人）であった。

① 年度別実施状況

区分	計			公立			私立		
	実施校数	旅行件数	参加生徒数	実施校数	旅行件数	参加生徒数	実施校数	旅行件数	参加生徒数
平成21年度	586	739	87,883	249	266	35,375	337	473	52,508
平成22年度	737	938	113,256	304	329	42,155	433	609	71,101
平成23年度	827	1,038	131,357	361	392	52,130	466	646	79,227



※グラフは延べ数を基に作成。



② 公私立高等学校の訪問国別生徒数 上位11ヶ国・地域

国・地域	年度	平成21年度			平成22年度			平成23年度		
		都道府県数	校数	人数	都道府県数	校数	人数	都道府県数	校数	人数
韓国		42	138	16,158	39	141	18,386	36	167	21,633
オーストラリア		27	105	13,428	33	129	18,046	28	131	19,887
シンガポール		32	86	9,897	38	107	13,751	35	129	18,753
マレーシア		28	72	8,834	30	108	15,956	30	106	16,115
台湾		21	52	9,945	28	60	9,458	24	73	12,759
中国		25	61	5,769	28	83	7,785	23	85	10,341
ハワイ		27	63	7,613	33	77	9,333	31	82	9,972
グアム		20	40	6,278	25	58	7,320	23	66	9,356
カナダ		17	31	3,433	23	35	4,906	20	42	5,769
フランス		17	30	3,450	22	39	5,017	19	46	5,388
アメリカ本土		18	39	4,873	21	31	5,065	18	57	5,009

②-1 公立高等学校の訪問国別生徒数 上位11ヶ国・地域

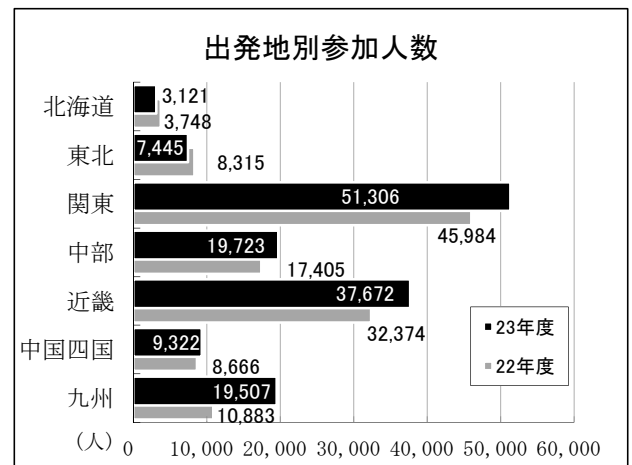
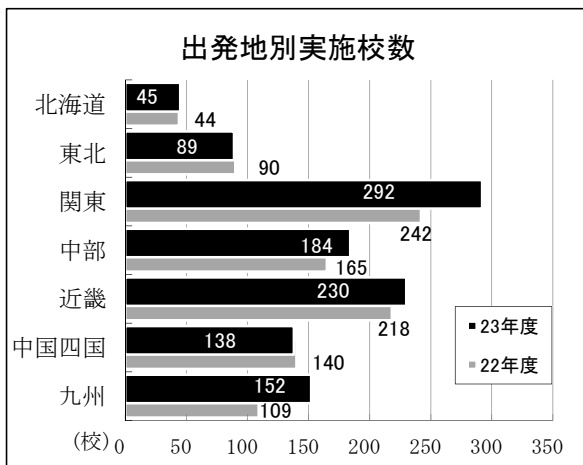
国・地域	年度	平成21年度			平成22年度			平成23年度		
		都道府県数	校数	人数	都道府県数	校数	人数	都道府県数	校数	人数
韓国		27	74	9,526	27	77	10,082	29	91	12,387
マレーシア		14	31	4,192	23	57	9,379	24	61	9,303
シンガポール		19	36	4,557	24	49	6,708	27	58	8,518
台湾		13	36	7,367	17	31	5,429	18	38	7,815
グアム		10	19	3,666	15	26	3,947	16	35	5,441
中国		15	33	3,817	16	43	4,151	15	46	5,298
オーストラリア		13	21	2,369	16	27	2,936	17	28	3,226
ハワイ		10	14	1,127	9	16	1,795	10	21	2,542
アメリカ本土		8	12	750	9	14	695	14	23	983
カナダ		1	1	120	4	4	226	7	8	795
フランス		4	6	517	4	6	601	6	8	655

②-2 私立高等学校の訪問国別生徒数 上位11ヶ国・地域

国・地域	年度	平成21年度			平成22年度			平成23年度		
		都道府県数	校数	人数	都道府県数	校数	人数	都道府県数	校数	人数
オーストラリア		24	84	11,059	30	102	15,110	25	103	16,661
シンガポール		26	50	5,340	28	58	7,043	29	71	10,235
韓国		34	64	6,632	33	64	8,304	36	76	9,246
ハワイ		25	49	6,486	29	61	7,538	28	61	7,430
マレーシア		23	41	4,642	25	51	6,577	24	45	6,812
中国		16	28	1,952	20	40	3,634	20	39	5,043
カナダ		16	29	3,313	20	31	4,640	20	34	4,974
台湾		14	16	2,578	21	29	4,029	24	35	4,944
フランス		15	24	2,933	19	33	4,416	20	38	4,733
イギリス		15	21	2,262	14	24	3,704	16	28	4,233
アメリカ本土		15	27	4,123	18	31	5,065	14	34	4,026

(2) 都道府県別の動向

○ 実施校は、北海道、関東、中部、近畿、九州地方は増加、その他の地方は減少。
 また、実施校は、27都道府県で増加、13県が減少。公立では23都道府県で増加、11府県で減少。私立では21都道府県で増加、17県で減少している。

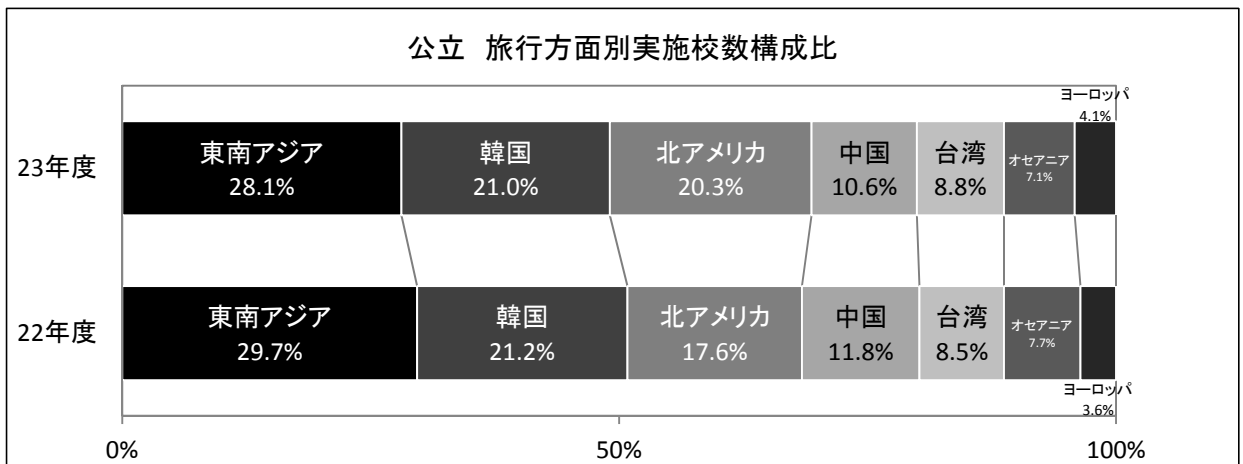
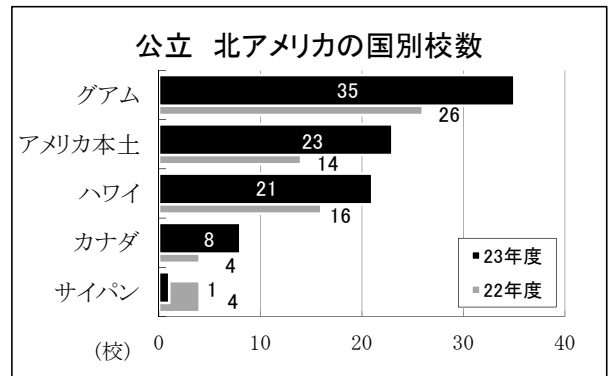
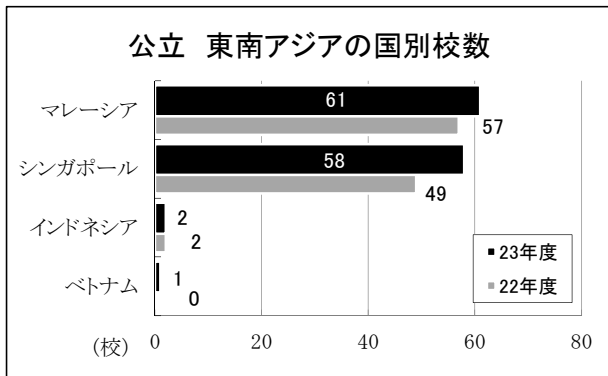
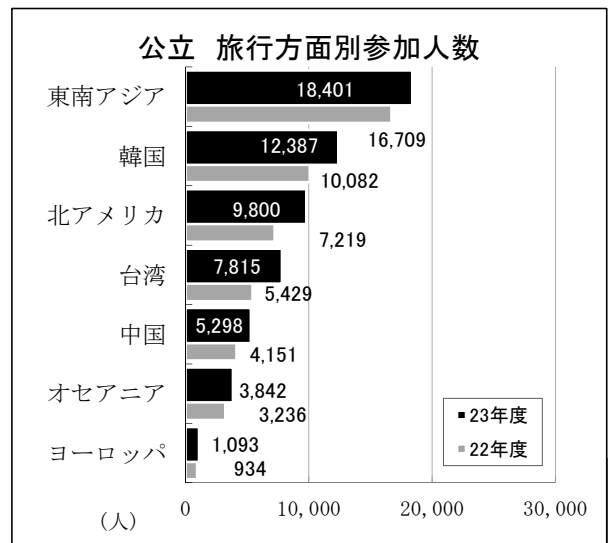
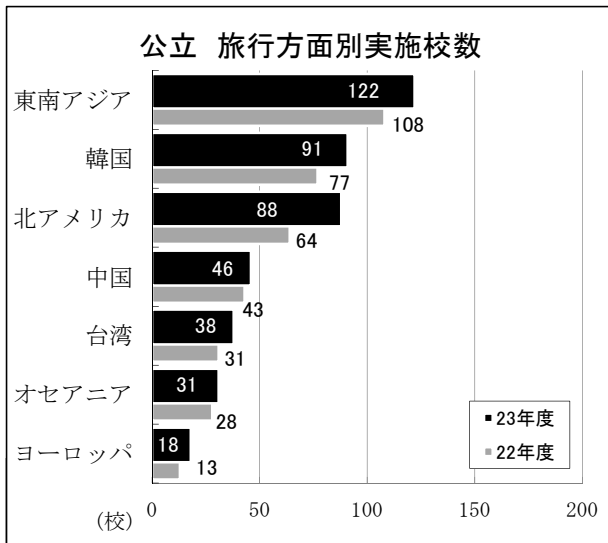


※グラフは延べ数を基に作成。

(3) 公私立別の状況

① 公立高等学校

- 実施校は、361校が実施し52,130人が参加した。旅行実施件数は392件であった。
前年度より、実施校数で57校、参加生徒数は9,975人、旅行実施件数は63件増加している。
- 旅行先(延べ数)では、20ヶ国・地域に434校58,636人が訪問した。
実施校数・参加生徒数ともに全方面で増加している。
増加となった東南アジアは122校18,401人、韓国は91校12,387人、北アメリカは88校9,800人、オセアニアは31校3,842人であった

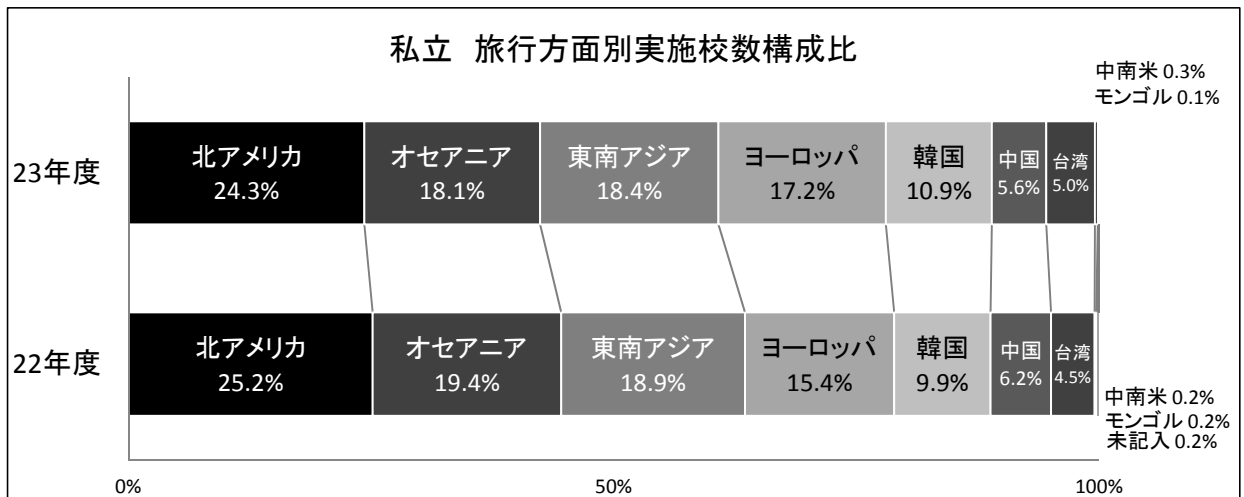
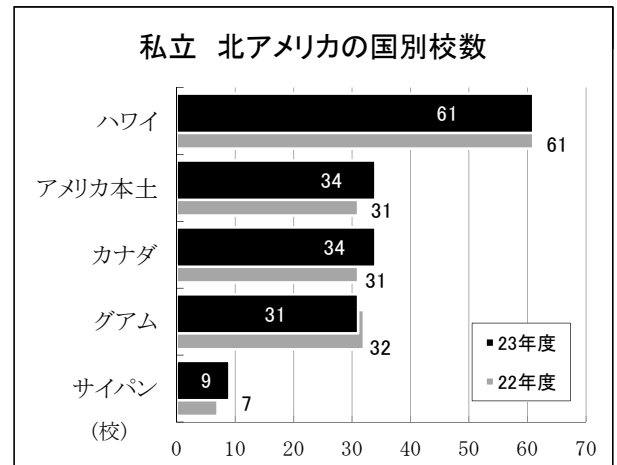
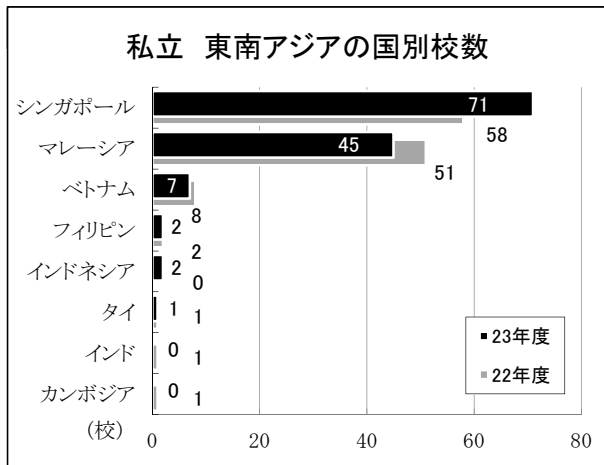
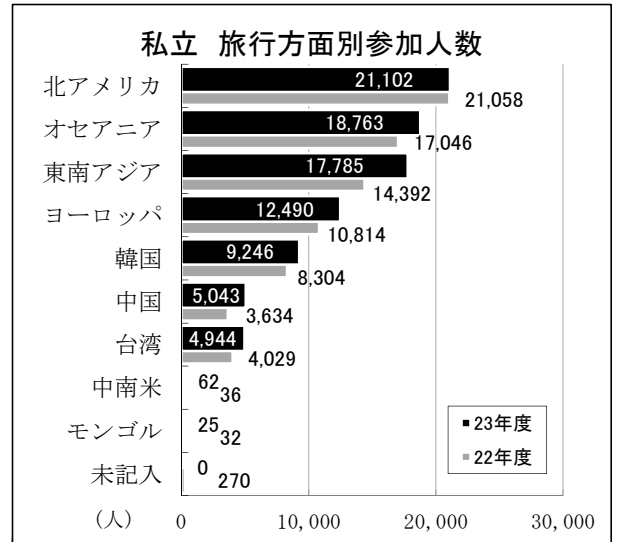
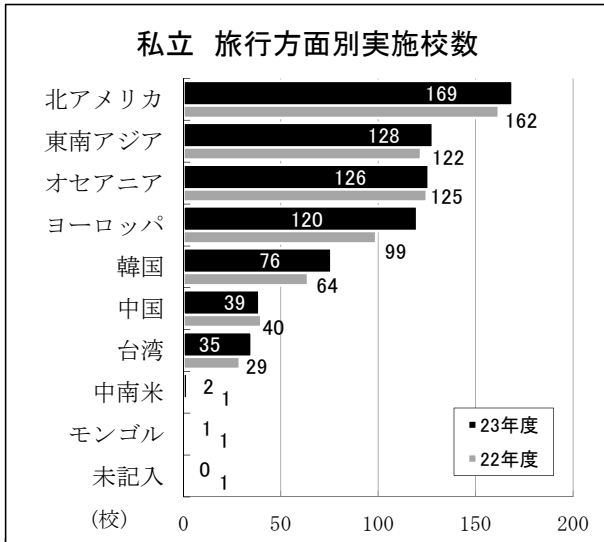


※グラフは延べ数を基に作成。

② 私立高等学校

○ 実施校は、466校が実施し79,227人が参加した。旅行実施件数は646件であった。
 前年度より、実施校数(33校増)、参加生徒数(8,126人増)、実施件数(37件増)といずれも増加している。

○ 旅行先(延べ数)では、34ヶ国・地域に696校89,460人が訪問した。
 参加校・参加人数ともに増加し、方面別では北アメリカ169校21,102人、オセアニア126校18,763人、東南アジア128校17,785人、ヨーロッパ120校14,392人、韓国76校9,246人、中国39校5,043人、台湾35校4,944人、中南米2校62人、モンゴル1校25人、未記入0校270人。



※グラフは延べ数を基に作成。

(4) 公私立中学校の状況（参考）

中学校の海外修学旅行は、私立学校を主としており、公立学校は一部府県での実施が見られる。
参考資料として掲載した。

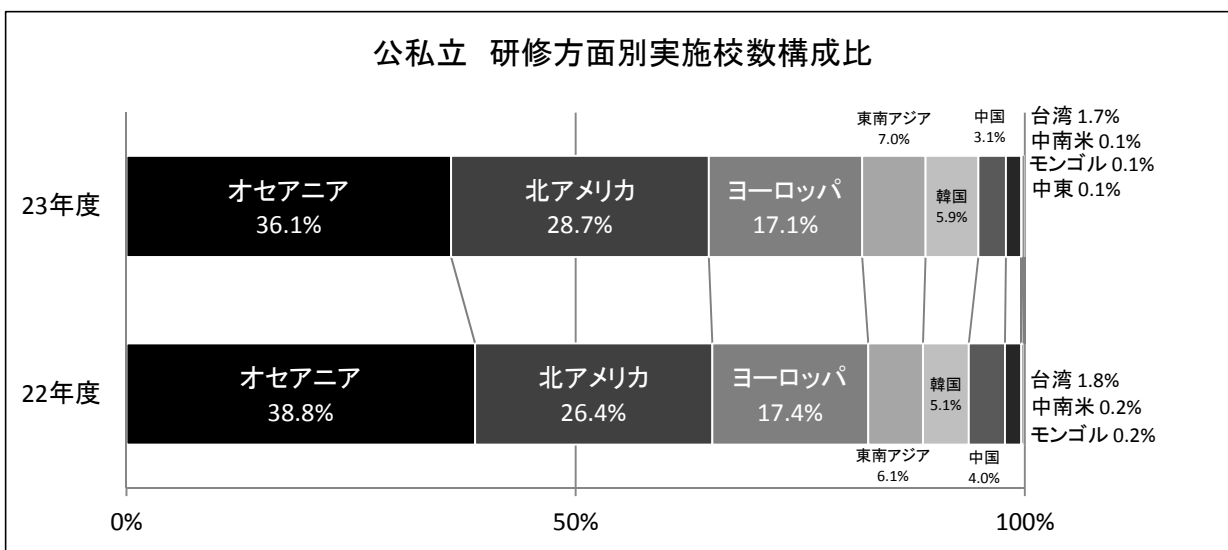
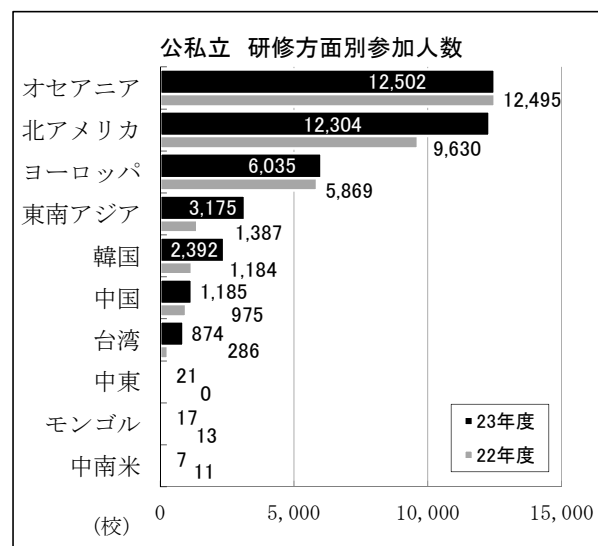
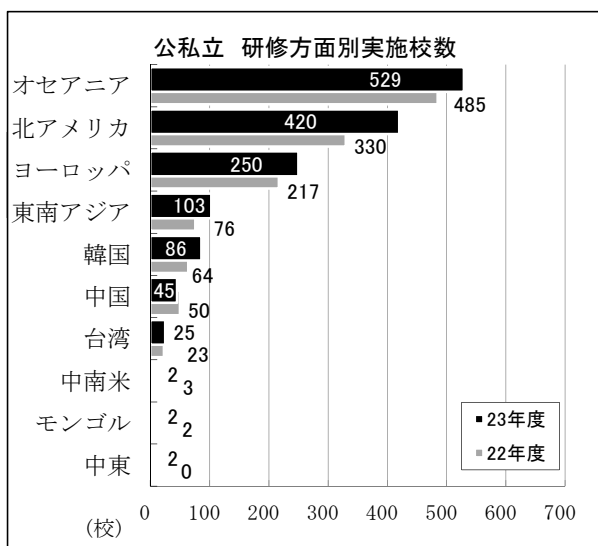
- 110校8,515人（公立19校1,121人、私立91校7,394人）の実施があった。
- 公立中学校は10府県で実施され、西日本（京都・福岡・長崎）、中部（静岡）、東北（青森・秋田）からの学校が多い。
旅行方面は、公立は韓国（11校572人）が最も多く、日数は3～4日間で最も多い。
次いでオセアニア方面（3校、153名）で日数は5・6・7日間であった。
- 私立中学校は30都道府県で実施され、オセアニア（40校3,340人）が最も多く、次いで北アメリカ（26校2,363人）、ヨーロッパ（14校1,193人）の順となっている。
旅行日数・費用は「5～7日間」と「10日間以上」、10～12万円以上が最も多い。

2. 平成23年度海外研修の実施状況

- 実施校は、1,105校(公立541校、私立564校)が実施し、参加生徒数は35,715人(公立11,588人、私立24,127人)であった。研修件数は1,516件(公立633件、私立883件)を数える。前年度と比べ、実施校数・実施件数ともに増加している。
- 研修先(延べ数)では、38ヶ国・地域に1,464校38,512人(公立628校12,177人、私立836校26,335人)が参加した。研修先は例年と変わらずオセアニア、北アメリカ、ヨーロッパが多い。
- 研修内容は、ホームステイ・語学研修が960校22,911人で実施総数の校数比62.2%、人数比59.9%と最も多い。公立では全件数の校数比52.2%（人数比51.5%）、私立で校数比69.1%（人数比63.7%）となっている。

海外研修旅行(修学旅行外)の年度別実施状況

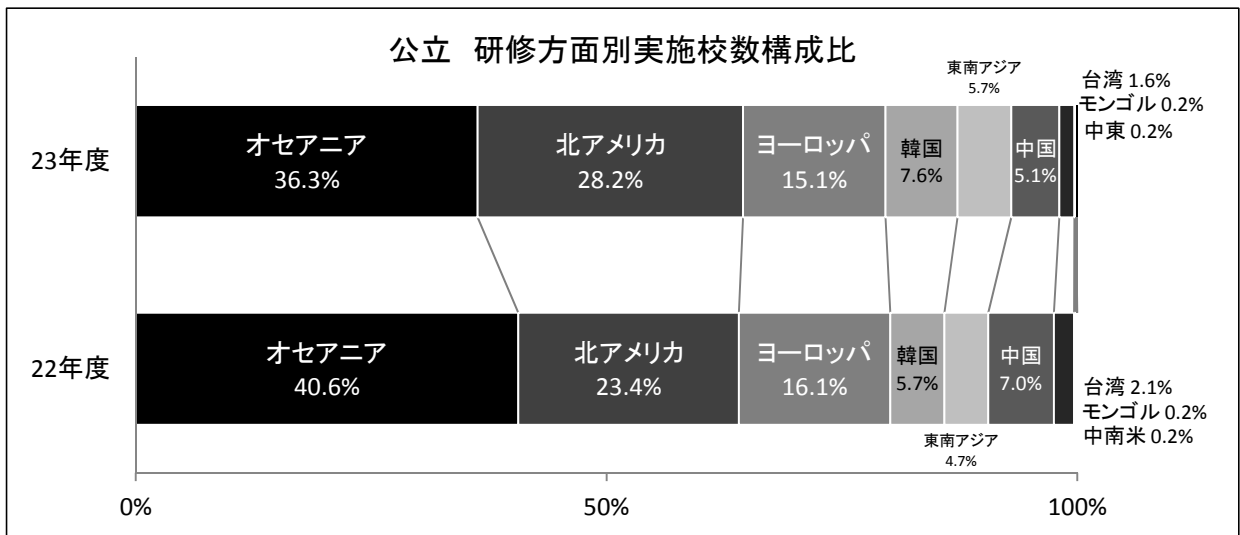
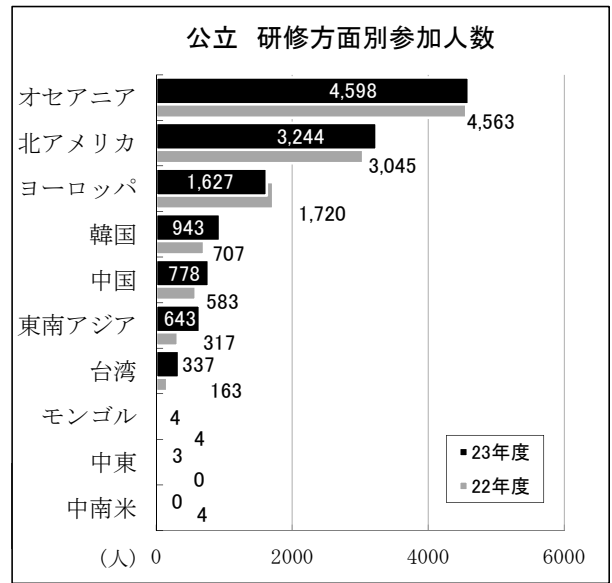
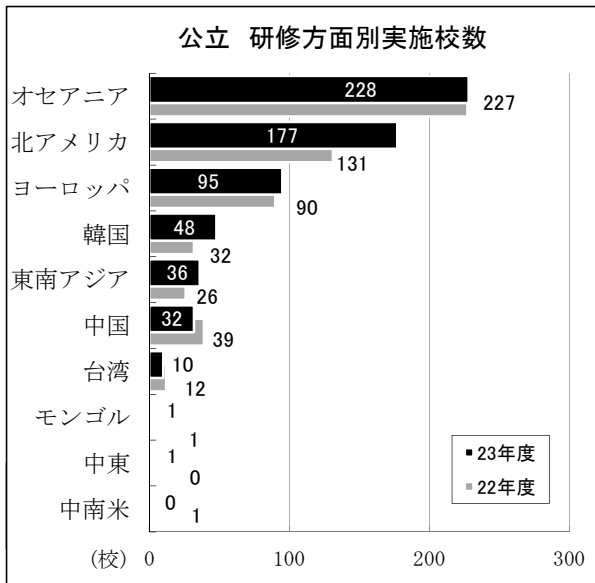
	計			公立			私立		
	実施校数	研修件数	参加生徒数	実施校数	研修件数	参加生徒数	実施校数	研修件数	参加生徒数
平成21年度	564	744	17,128	291	311	6,730	273	433	10,398
平成22年度	947	1,311	29,954	472	553	10,713	475	758	19,241
平成23年度	1,105	1,516	35,715	541	633	11,588	564	883	24,127



※グラフは延べ数を基に作成。

(1) 公立高等学校

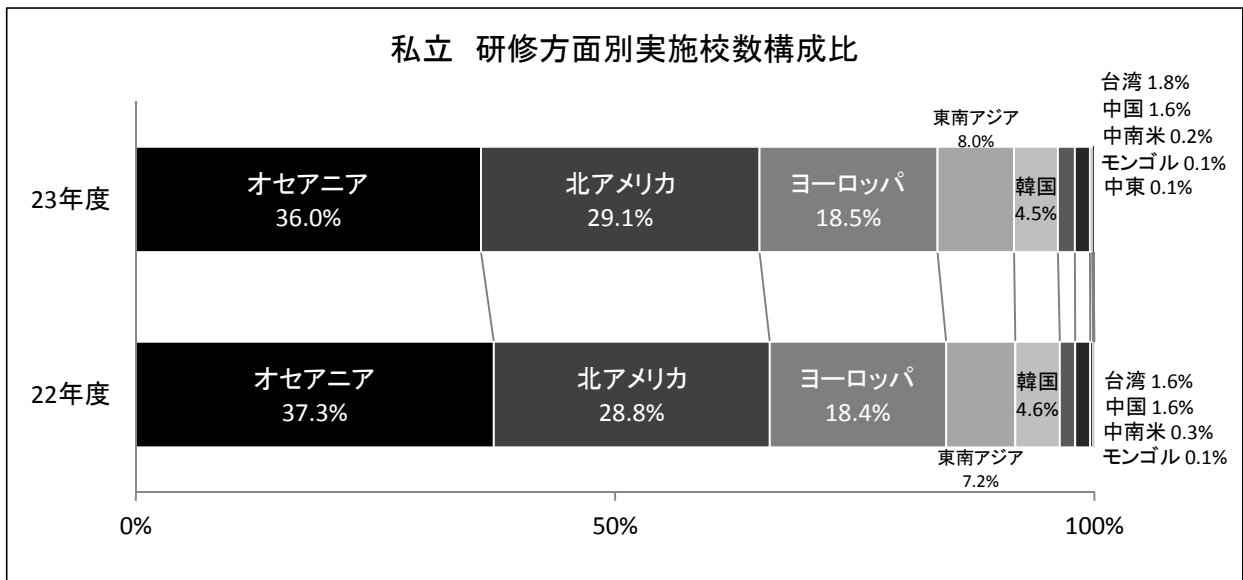
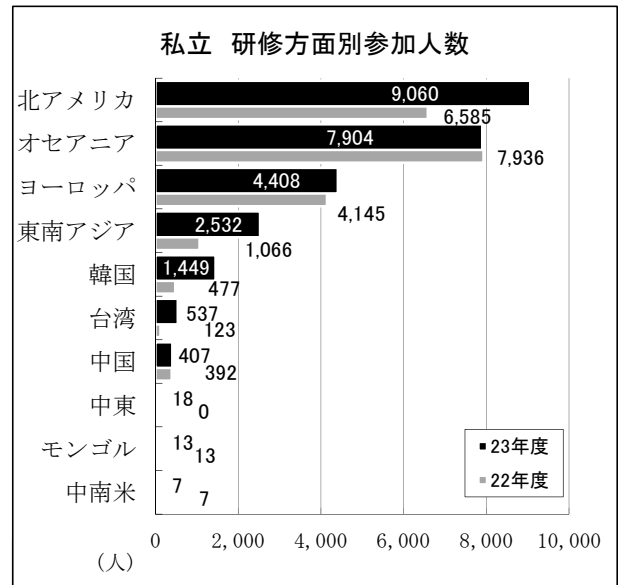
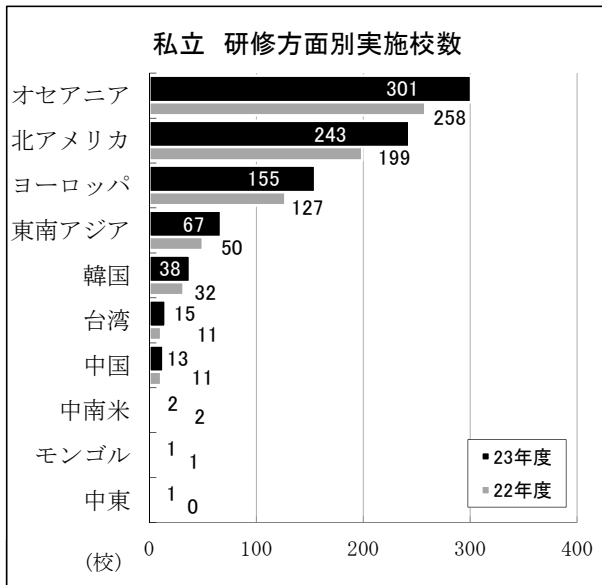
- 実施校は、541校（研修件数は633件）が実施し、参加生徒数は11,588人であった。
公立高校では複数校が同一研修に参加している事例が多い。
- 研修先(延べ数)では、32ヶ国・地域に628校12,177人が参加した。
研修方面ではオセアニア方面（228校4,598人）、特にオーストラリア、次いで北アメリカ（177校3,244人）、ヨーロッパ（95校1,627人）が多く、アジア方面も増加している。
- 研修内容は、ホームステイ・語学研修が331校6,233人(校数比69.1%、人数比63.7%)と半数近くを占める。次いで国際交流・国際理解が127校2,605人(校数比18.1%、人数比15.4%)が多い。



※グラフは延べ数を基に作成。

(2) 私立高等学校

○ 実施校は、564校（研修件数は883件）が実施し、参加生徒数は24,127人であった。
 ○ 研修先(延べ数)では、35ヶ国・地域に836校26,335人が参加した。
 研修方面ではオセアニア（301校7,904人）・北アメリカ（243校9,060人）・ヨーロッパ（155校4,408人）が多い。研修内容は、ホームステイ・語学研修が629校16,678人（校数比69.1%、人数比63.7%）と圧倒的に多い。



※グラフは延べ数を基に作成。