

<付表>

2. 平成25年度 公立高等学校修学旅行の方面別実施状況

(1) 実施校数(政令指定都市含む)

(校・%)

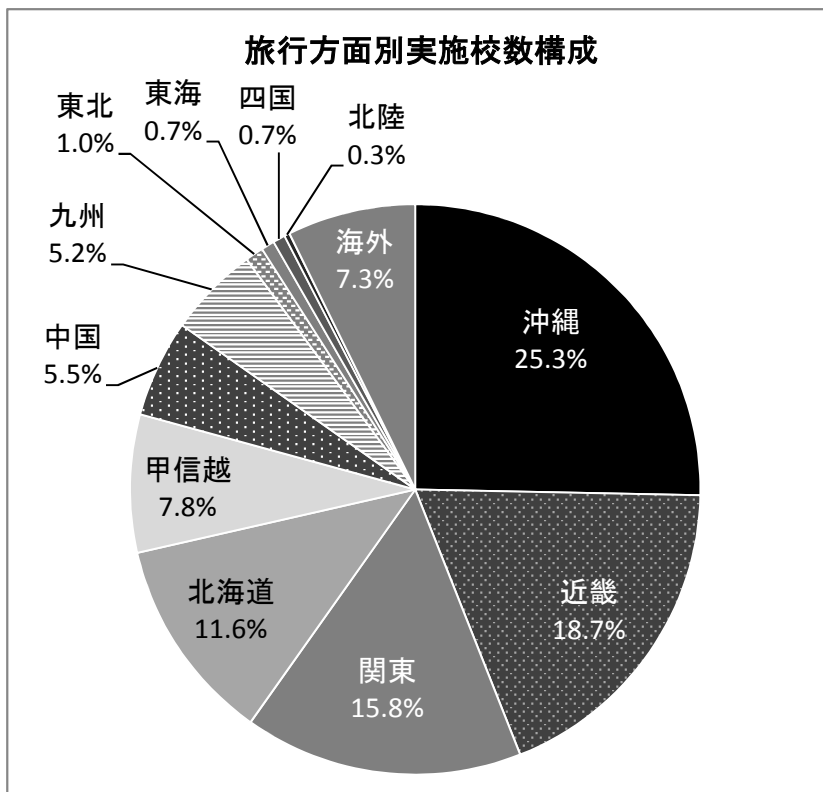
地方	都道府県	旅行方面												合計
		北海道	東北	関東	甲信越	北陸	東海	近畿	中国	四国	九州	沖縄	海外	
北海道	北海道	0	2	152	0	0	6	215	51	0	13	16	6	461
東北	青森			7				69	15			10	3	104
	岩手							68			1	3		72
	宮城			3				62		3	1	10	6	85
	秋田			1				56	4				6	67
	山形							39	6			3	9	57
	福島	1		1				33	14	4	4	32	3	92
	小計	1	0	12	0	0	0	327	39	7	6	58	27	477
関東	茨城	2	1					2	1		6	77	3	92
	栃木	3	2	2			1	19	14	1	4	37	1	84
	群馬	1		1				13	6		3	50	3	77
	埼玉	15	2			1		11	23		24	82	5	163
	千葉	3		1				33		1	6	83	6	133
	東京	41	3	3	1		1	35	14	1	23	108	20	250
	神奈川	29	5		4			15	3		7	117	10	190
	小計	94	13	7	5	1	2	128	61	3	73	554	48	989
甲信越	山梨	2						1	1	1	2	25	1	33
	新潟	5	1	10	2			10			7	36	13	84
	長野	1		3	5			24	9		14	57	4	117
	小計	8	1	13	7	0	0	35	10	1	23	118	18	234
北陸	富山	5	3	19	1	5	2	9	1		2	2	10	59
	石川	13	1	8				2	1		11	16	3	55
	福井	5						1			3	23		32
	小計	23	4	27	1	5	2	12	2	0	16	41	13	146
東海	岐阜	1		3	3		1	3			10	55		76
	静岡	13	1	3	3	1		26	8	1	29	59	21	165
	愛知	22		2	30		1	33	69	15	22	40	10	244
	三重	14	1	12	3		2	8	3		8	26	3	80
	小計	50	2	20	39	1	4	70	80	16	69	180	34	565
近畿	滋賀	19	1	11	2		1	2	1		3	20	8	68
	京都	12	1	7	13				2		2	15	16	68
	大阪	46	9	10	9	2	8			1	17	48	40	190
	*兵庫	79	5	10	9				2		3	43	26	177
	奈良	5		4	6	1	1	1	5	3	11	4	2	43
	和歌山	5		3	19		1	1			1	16	2	48
	小計	166	16	45	58	3	11	4	10	4	37	146	94	594
中国	鳥取			2			1	13			1		4	21
	*島根		1	7								1	4	13
	岡山	31		44				1				9	8	93
	広島	22		40	7	1		7		1	3	10	18	109
	山口	18		38	13		2	2				9	3	85
	小計	71	1	131	20	1	3	23	0	1	4	29	37	321
四国	徳島	16		21	2			1	1				1	42
	香川	26		6		1		1				3		37
	愛媛	26		50	1	1		3				24	14	119
	高知	1		48	34		4	2	1	1			2	93
	小計	69	0	125	37	2	4	7	2	1	0	27	17	291
九州	福岡	21	2	19	65		1	3			1	4	16	132
	佐賀	22	1	16	12			1				1		53
	長崎		2	25	19			7	1			5	4	63
	熊本			8	38	1	1	4	1				3	56
	大分	9		42	28							1	5	85
	宮崎	2	3	34	15								5	59
	鹿児島		1	40	12		1	27	1			2	4	88
	沖縄	7		22	9			10				1	9	58
	小計	61	9	206	198	1	3	52	3	0	1	14	46	594
	合計	543	48	738	365	14	35	873	258	33	242	1,183	340	4,672
	構成比	11.6	1.0	15.8	7.8	0.3	0.7	18.7	5.5	0.7	5.2	25.3	7.3	100.0

(1) - 1 都道府県のうち政令指定都市(再掲)

(校)

政令指定都市	旅行方面												合計
	北海道	東北	関東	甲信越	北陸	東海	近畿	中国	四国	九州	沖縄	海外	
札幌			4				7					2	13
仙台							3		1	1	1	1	7
さいたま											2	2	4
千葉							2						2
川崎											4	1	5
横浜	2										6	2	10
相模原													-
新潟	1											2	3
静岡							1				2	2	5
浜松							1	1			1	1	4
名古屋			1	3			3	7		1	2	1	18
京都	3	1									1	2	7
大阪	4	4	4	1	2					2	2	2	21
*堺				1								1	2
神戸	5										3	1	9
岡山			1									1	2
広島	2		6		1						1	2	12
北九州			1	1									2
福岡			2	2								2	6
熊本			1				1						2
合計	17	5	20	8	3	0	18	8	1	4	25	25	134

- 1) 定時制課程、特別支援学校を含む。
- 2) 同一校で複数方面の実施(課程別・クラス別)、複数県にまたがる周遊等による重複があり、設置校数には一致しない。
- 3) 欄外*印県市データは未回答等のため、本協会独自調査による推計値。



(2) 参加生徒数(政令指定都市含む)

(人・%)

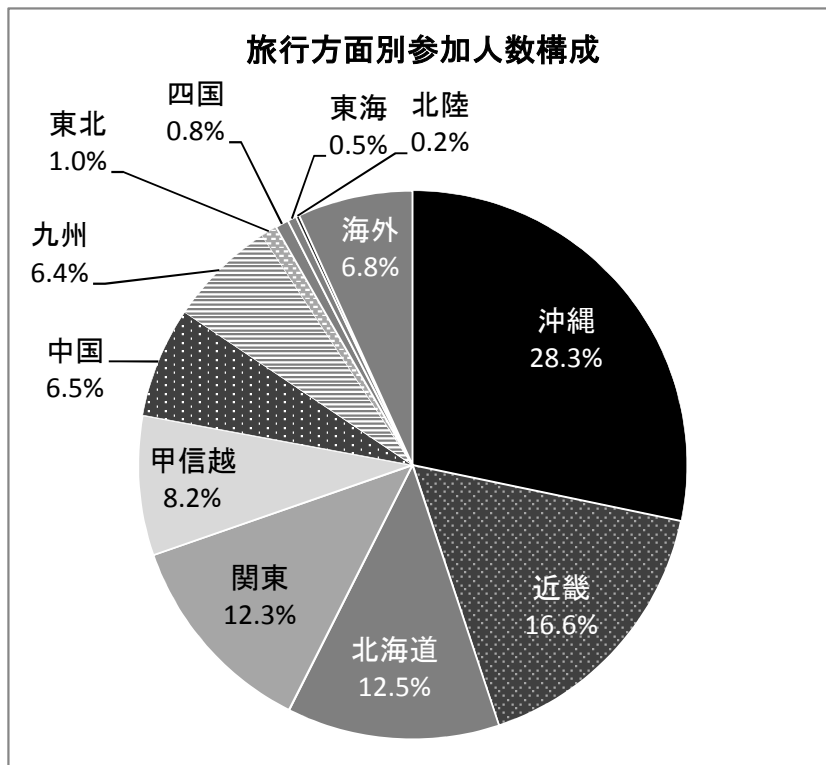
地方	都道府県	旅行方面												合計
		北海道	東北	関東	甲信越	北陸	東海	近畿	中国	四国	九州	沖縄	海外	
北海道	北海道	0	77	16,855	0	0	627	30,216	6,880	0	2,106	2,061	385	59,207
東北	青森			572				9,385	2,588			1,080	316	13,941
	岩手							9,274			37	159		9,470
	宮城			475				10,333		205	35	1,272	570	12,890
	秋田			18				7,661	456				468	8,603
	山形							5,626	979			406	1,107	8,118
	福島	42		27				5,279	2,303	389	689	5,413	465	14,607
	小計	42	0	1,092	0	0	0	47,558	6,326	594	761	8,330	2,926	67,629
関東	茨城	352	238					350	224		1,074	14,942	645	17,825
	栃木	441	416	294			11	4,594	3,396	474	732	6,562	156	17,076
	群馬	38		320				2,730	1,100		550	8,556	681	13,975
	埼玉	3,082	592			79		2,750	6,054		6,192	18,619	1,548	38,916
	千葉	531		51				8,599		56	1,625	19,374	1,655	31,891
	東京	5,462	179	524	8		8	6,465	3,447	237	4,745	20,661	4,101	45,837
	神奈川	5,734	644		87			1,407	557		1,363	28,973	2,066	40,831
	小計	15,640	2,069	1,189	95	79	19	26,895	14,778	767	16,281	117,687	10,852	206,351
甲信越	山梨	171						3	277	277	259	5,667	94	6,748
	新潟	295	231	1,685	110			2,579			1,548	6,979	2,109	15,536
	長野	6		417	116			2,095	1,197		1,481	9,954	356	15,622
	小計	472	231	2,102	226	0	0	4,677	1,474	277	3,288	22,600	2,559	37,906
北陸	富山	392	83	3,280	21	284	142	1,282	32		111	117	599	6,343
	石川	2,429	40	545				208	103		1,777	2,116	973	8,191
	福井	727						19			707	4,045		5,498
	小計	3,548	123	3,825	21	284	142	1,509	135	0	2,595	6,278	1,572	20,032
東海	岐阜	356		375	705		279	666			2,968	10,847		16,196
	静岡	1,992	42	360	602	153		2,426	1,029	242	4,198	9,391	3,042	23,477
	愛知	4,806		45	6,536		360	7,456	18,189	3,700	5,885	6,644	1,362	54,983
	三重	2,910	118	861	462		8	387	276		2,268	5,273	276	12,839
	小計	10,064	160	1,641	8,305	153	647	10,935	19,494	3,942	15,319	32,155	4,680	107,495
近畿	滋賀	3,857	148	1,243	38		2	2	211		451	2,279	2,172	10,403
	京都	2,209	225	1,206	3,447				438		566	2,346	1,673	12,110
	大阪	12,001	1,537	1,591	1,421	510	1,296			75	4,228	10,336	10,499	43,494
	*兵庫	18,110	904	1,565	2,015				46		890	8,617	4,646	36,793
	奈良	1,558		918	1,110	63	168	34	981	503	2,888	767	312	9,302
	和歌山	307		27	3,492		12	19			235	2,790	139	7,021
	小計	38,042	2,814	6,550	11,523	573	1,478	55	1,676	578	9,258	27,135	19,441	119,123
中国	鳥取			243			187	1,684			39		831	2,984
	*島根		80	474								13	142	709
	岡山	4,037		7,103				32				550	394	12,116
	広島	3,330		7,058	1,503	21		82		8	185	1,137	1,991	15,315
	山口	2,710		4,106	1,558		278	149				662	278	9,741
	小計	10,077	80	18,984	3,061	21	465	1,947	0	8	224	2,362	3,636	40,865
四国	徳島	2,879		2,785	184			10	4				7	5,869
	香川	5,087		520		176		30				413		6,226
	愛媛	2,160		5,472	60	60		74				1,136	435	9,397
	高知	38		3,721	3,522		143	74	19	5			66	7,588
	小計	10,164	0	12,498	3,766	236	143	188	23	5	0	1,549	508	29,080
九州	福岡	3,777	682	2,030	14,679		215	135			46	615	3,027	25,206
	佐賀	3,984	91	2,195	1,709			20				17		8,016
	長崎		528	4,126	3,190			340	16			718	392	9,310
	熊本			928	7,298	287	197	1,390	23				403	10,526
	大分	1,512		6,334	4,292							234	1,214	13,586
	宮崎	398	325	6,643	3,115								367	10,848
	鹿児島		311	6,097	2,043		94	3,572	86			146	439	12,788
沖縄	711		3,086	1,338			1,074				11	851	7,071	
	小計	10,382	1,937	31,439	37,664	287	506	6,531	125	0	46	1,741	6,693	97,351
	合計	98,431	7,491	96,175	64,661	1,633	4,027	130,511	50,911	6,171	49,878	221,898	53,252	785,039
	構成比	12.5	1.0	12.3	8.2	0.2	0.5	16.6	6.5	0.8	6.4	28.3	6.8	100.0

(2) - 1 都道府県のうち政令指定都市(再掲)

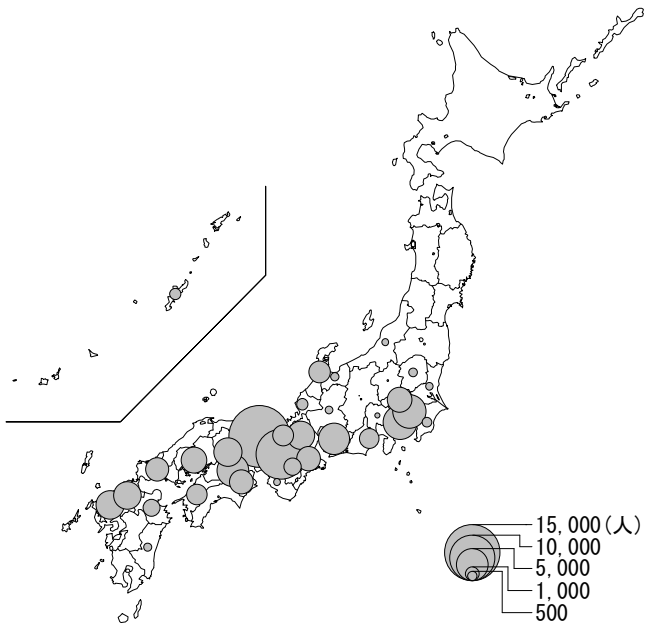
(人)

政令指定都市	旅行方面												合計
	北海道	東北	関東	甲信越	北陸	東海	近畿	中国	四国	九州	沖縄	海外	
札幌			1,071				2,022					117	3,210
仙台							551		35	35	168	129	918
さいたま											641	645	1,286
千葉							485						485
川崎											870	229	1,099
横浜	513										1,438	275	2,226
相模原													-
新潟	58											351	409
静岡							7				402	200	609
浜松							84	84			85	243	496
名古屋			21	552			748	2,174		52	509	40	4,096
京都	448	225									21	415	1,109
大阪	1,074	615	580	162	510					525	527	272	4,265
*堺				13									230
神戸	1,049										702	282	2,033
岡山			116									40	156
広島	549		1,302		21						26	52	1,950
北九州			233	233									466
福岡			607	607								554	1,768
熊本			345				201						546
合計	3,691	840	4,275	1,567	531	0	4,098	2,258	35	612	5,389	4,074	27,370

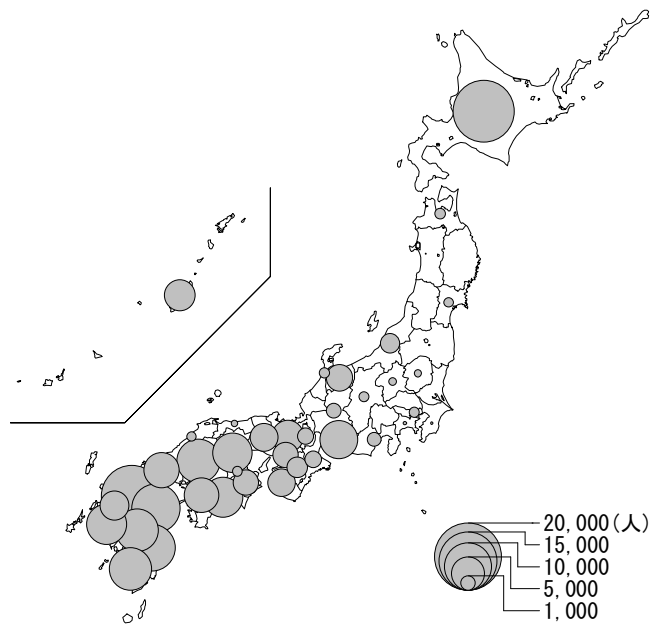
- 1) 定時制課程、特別支援学校を含む。
- 2) 同一校で複数方面の実施(クラス別・課程別)、複数県にまたがる周遊等による重複があり、人数は延べ人数。
- 3) 欄外*印県市データは未回答等のため、本協会独自調査による推計値。



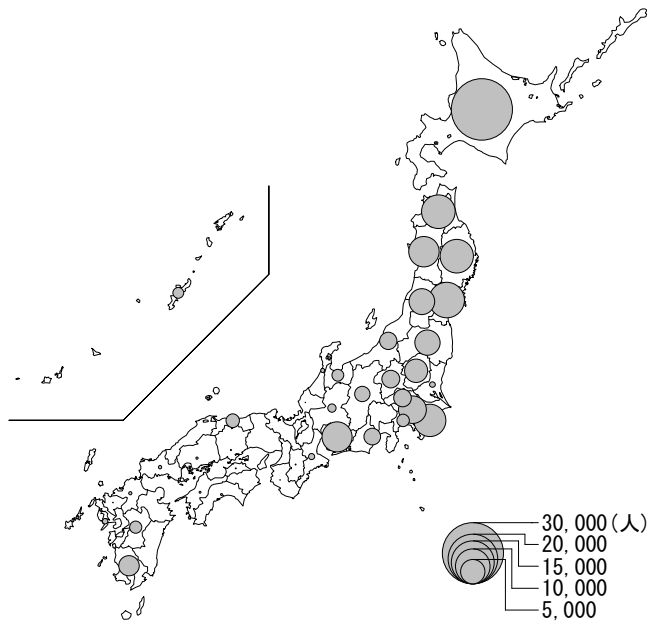
発地別／北海道への入込み人数



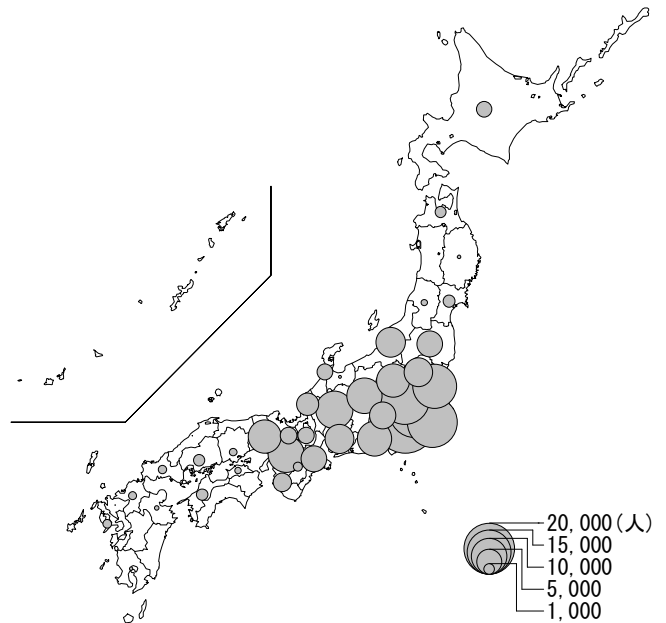
発地別／関東・甲信越地方への入込み人数



発地別／近畿地方への入込み人数



発地別／沖縄への入込み人数



<付表>

3. 平成25年度 公立中学校修学旅行の方面別実施状況

(1) 実施校数(政令指定都市含む)

(校・%)

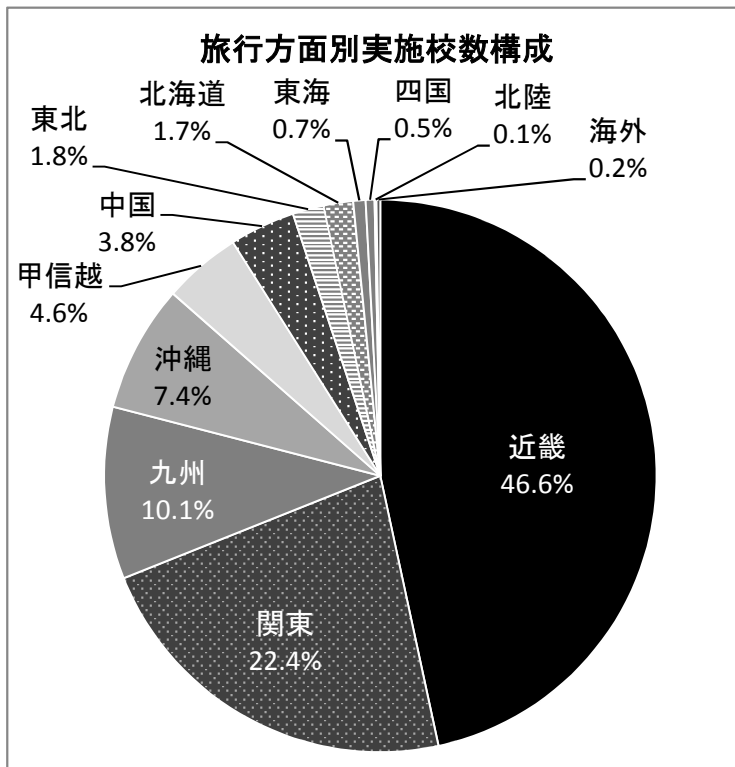
地方	都道府県	旅行方面												合計
		北海道	東北	関東	甲信越	北陸	東海	近畿	中国	四国	九州	沖縄	海外	
北海道	*北海道	116	124	60	0	0	0	20	3	2	0	0	0	325
東北	青森		1	120				2					1	124
	岩手	3	1	162								4		170
	宮城	3	7	194				8						212
	秋田	5		100				1				14	1	121
	山形	3		76						1		6		86
	福島		4	155				52	2			10	2	225
	小計	14	13	807	0	0	0	63	2	1	0	34	4	938
関東	*茨城							230	4					234
	栃木							156	6					162
	群馬			2				164	4					170
	*埼玉							419	3					422
	*千葉		11	13	91			262	5					382
	東京	1	10	10	13	1	1	602	11		10	1		660
	*神奈川	3	6		2		1	352	30		14	7		415
	小計	4	27	25	106	1	2	2,185	63	0	24	8	0	2,445
甲信越	山梨							84					1	85
	*新潟	1	1	16				79	3		3	4	1	108
	長野							181	6					187
	小計	1	1	16	0	0	0	344	9	0	3	4	2	380
北陸	富山			4		1		73	56	2		3		139
	石川			27				60	20	1	1	2		111
	福井			71	4			1	1				1	78
	小計	0	0	102	4	1	0	134	77	3	1	5	1	328
東海	岐阜		1	117	2	1	4	37	49	1	11			223
	静岡	1						259	8		1		2	271
	*愛知			401	58	1	41	12						513
	三重			104	1		3	13	15		8	29		173
	小計	1	1	622	61	2	48	321	72	1	20	29	2	1,180
近畿	*滋賀	1		40	3			3	1		24	42		114
	京都	4	2	55	35	1				1	22	47	3	170
	*大阪	3		27	169	4	17		14	27	107	118		486
	*兵庫	8		92	38						115	104		357
	奈良	4		21	3				1	4	13	60		106
	和歌山			105	1	1					3	14		124
	小計	20	2	340	249	6	17	3	16	32	284	385	3	1,357
中国	鳥取			22				23	1		2	12		60
	島根			3				81			1	14		99
	*岡山			5					2		29	31		67
	*広島			19				25			42	5		91
	山口							138			6	4		148
	小計	0	0	49	0	0	0	267	3	0	80	66	0	465
四国	*徳島	1		1							1	15		18
	香川			9					2		37	22		70
	愛媛	1		1	1			130						133
	高知	1		11				54			10	18	1	95
	小計	3	0	22	1	0	0	184	2	0	48	55	1	316
九州	福岡			4				279	13		22	20	2	340
	佐賀							37	16	4	28	12		97
	長崎			1		1		110	21	3	108	2	2	248
	熊本			1				122	1			48		172
	大分			1				119	16			2		138
	*宮崎			7				80	5		32	8	1	133
	鹿児島			1				7	33	1	168	8		218
	沖縄			1				19	1		109		2	132
	小計	0	0	16	0	1	0	773	106	8	467	100	7	1,478
	合計	159	168	2,059	421	11	67	4,294	353	47	927	686	20	9,212
	構成比	1.7	1.8	22.4	4.6	0.1	0.7	46.6	3.8	0.5	10.1	7.4	0.22	100.0

(2) - 1 都道府県のうち政令指定都市(再掲)

(校)

政令指定都市	旅行方面												合計
	北海道	東北	関東	甲信越	北陸	東海	近畿	中国	四国	九州	沖縄	海外	
札幌	31	76											107
仙台	1		57				6						64
さいたま							57						57
千葉		3		45			9						57
川崎							51						51
横浜	3	2		2		1	118			14	7		147
相模原							37	6					43
新潟	1		15				43	1			3	1	64
静岡							43						43
浜松	1						48	6					55
名古屋			101		1	1	6						109
京都			10	5					1	18	36	2	72
大阪			5	56	1	3		3	13	41	9		131
*堺			5	4				1		6	27		43
神戸	2		13							29	38		82
岡山			2							20	16		38
広島			11				19			34			64
北九州							62						62
福岡			2				56	7		1	3		69
熊本							35	1			7		43
合計	39	81	221	112	2	5	590	25	14	163	146	3	1,401

- 1) 一部に特別支援学校を含む。
- 2) 同一校で、複数県にまたがる周遊等による重複があり、設置校数には一致しない。
- 3) 欄外*印県市データは未回答等のため、本協会独自調査による推計値。
- 4) -は不明及びデータなし。



(2) 参加生徒数(政令指定都市含む)

(人・%)

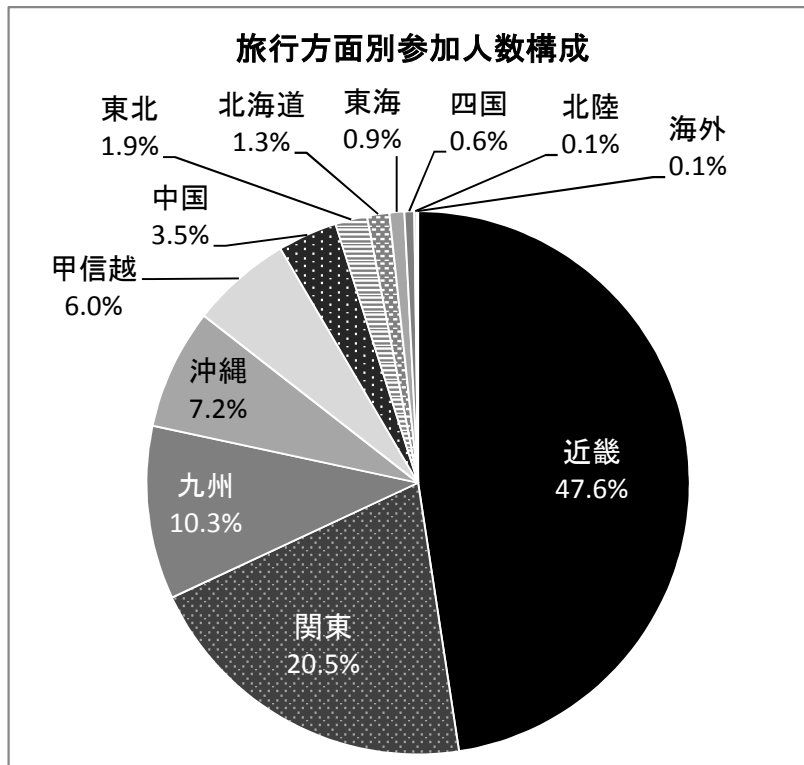
地方	都道府県	旅行方面												合計
		北海道	東北	関東	甲信越	北陸	東海	近畿	中国	四国	九州	沖縄	海外	
北海道	*北海道	8,634	15,481	4,762	0	0	0	1,829	55	41	0	0	0	30,802
東北	*青森		75	9,000				150					79	9,304
	岩手	154	25	11,462								295		11,936
	宮城	161	687	20,375				1,150						22,373
	秋田	260		7,332				79				1,226	79	8,976
	*山形	297		7,524						99		594		8,514
	福島		338	13,959				4,188	51			220	57	18,813
	小計	872	1,125	69,652	0	0	0	5,567	51	99	0	2,335	215	79,916
関東	*茨城							26,494	460					26,954
	栃木							17,421	640					18,061
	*群馬			220				18,040	440					18,700
	*埼玉							60,755	420					61,175
	*千葉		1,430	1,690	11,830			34,060	650					49,660
	東京	111	1,043	112	644	140	22	70,310	880		706	45		74,013
*神奈川	538	926		273		64	59,427	5,694		2,640	1,043		70,605	
	小計	649	3,399	2,022	12,747	140	86	286,507	9,184	0	3,346	1,088	0	319,168
甲信越	山梨							7,767					14	7,781
	*新潟	109	82	1,956				8,306	436		264	374	64	11,591
	*長野							19,729	654					20,383
	小計	109	82	1,956	0	0	0	35,802	1,090	0	264	374	78	39,755
北陸	富山			298		3		9,269	7,112	202		335		17,219
	石川			2,149				8,500	2,568	72	119	103		13,511
	福井			7,637	623			154	154				6	8,574
	小計	0	0	10,084	623	3	0	17,923	9,834	274	119	438	6	39,304
東海	岐阜		113	12,380	265	287	227	3,750	5,031	128	1,454			23,635
	*静岡	160						32,987	1,084		120		276	34,627
	*愛知			64,903	9,280	35	6,487	1,795						82,500
	三重			11,993	117	24		986	1,399		914	2,225		17,658
	小計	160	113	89,276	9,662	322	6,738	39,518	7,514	128	2,488	2,225	276	158,420
近畿	*滋賀	290		4,277	466			128	101		4,545	5,437		15,244
	*京都	396	198	5,697	5,807	149				24	2,861	6,555	185	21,872
	*大阪	621		4,373	27,521	559	2,609		2,124	4,011	17,398	17,315		76,531
	*兵庫	1,353		8,128	6,257						19,486	14,746		49,970
	奈良	684		2,153	767				173	739	1,976	5,873		12,365
	和歌山			8,048	79	79					270	425		8,901
	小計	3,344	198	32,676	40,897	787	2,609	128	2,398	4,774	46,536	50,351	185	184,883
中国	鳥取			1,674				2,512	105		106	966		5,363
	島根			27				6,018			49	306		6,400
	*岡山			496					296		5,444	3,524		9,760
	*広島			3,033				2,842			6,328	341		12,544
	山口							11,138			721	196		12,055
	小計	0	0	5,230	0	0	0	22,510	401	0	12,648	5,333	0	46,122
四国	*徳島	120		167							38	1,249		1,574
	香川			733					350		4,649	3,542		9,274
	愛媛	104		160	69			11,986						12,319
	高知	25		407				2,810			568	1,088	8	4,906
	小計	249	0	1,467	69	0	0	14,796	350	0	5,255	5,879	8	28,073
九州	福岡			282				38,996	660		3,861	1,809	173	45,781
	佐賀							3,971	1,562	520	2,687	532		9,272
	長崎			117		119		9,504	1,517	344	7,259	157	50	19,067
	熊本			27				11,520	303			4,978		16,828
	大分			118				10,125	261			64		10,568
	*宮崎			525				6,000	516		2,400	502	36	9,979
	*鹿児島			60				420	1,980	60	10,080	480		13,080
沖縄			15				2,595	24		13,074		20	15,728	
	小計	0	0	1,144	0	119	0	83,131	6,823	924	39,361	8,522	279	140,303
	合計	14,017	20,398	218,269	63,998	1,371	9,433	507,711	37,700	6,240	110,017	76,545	1,047	1,066,746
	構成比	1.3	1.9	20.5	6.0	0.1	0.9	47.6	3.5	0.6	10.3	7.2	0.10	100.0

(2) - 1 都道府県のうち政令指定都市 (再掲)

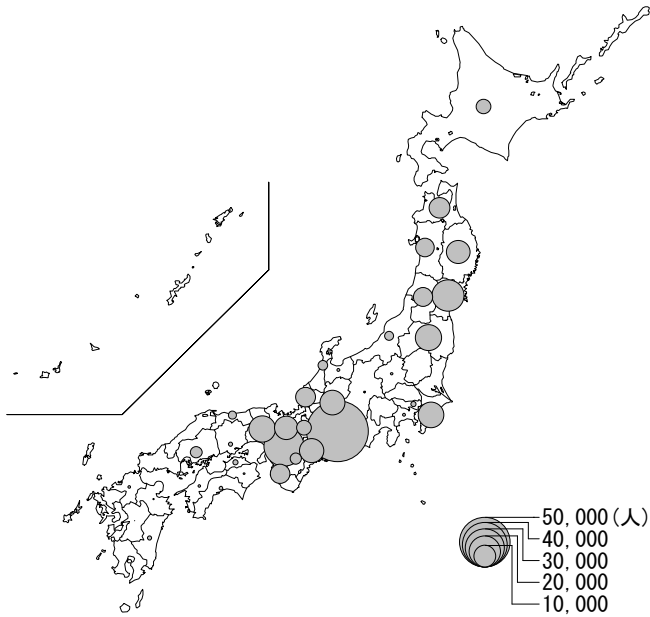
(人)

政令指定都市	旅行方面												合計	
	北海道	東北	関東	甲信越	北陸	東海	近畿	中国	四国	九州	沖縄	海外		
札幌	4,354	12,317												16,671
仙台	60		7,732				942							8,734
さいたま							10,661							10,661
千葉		267		6,466			1,357							8,090
川崎							9,348							9,348
横浜	545	282		267		64	22,459			2,645	1,171			27,433
相模原							5,934	1,157						7,091
新潟	109		1,922				5,052	162			246	64		7,555
静岡							5,786							5,786
浜松	160						7,041	844						8,045
名古屋			16,903		35	87	835							17,860
京都			1,467	497					24	2,517	5,279	106		9,890
大阪			763	8,011	65	258		428	1,654	5,910	1,324			18,413
*堺			800	640				160		960	4,320			6,880
神戸	358		1,563							4,885	5,582			12,388
岡山			228							4,045	1,995			6,268
広島			1,918				2,050			5,572				9,540
北九州							8,283							8,283
福岡			218				10,094			80	428			10,820
熊本							5,413	303			1,023			6,739
合計	5,586	12,866	33,514	15,881	100	409	95,255	3,054	1,678	26,614	21,368	170		216,495

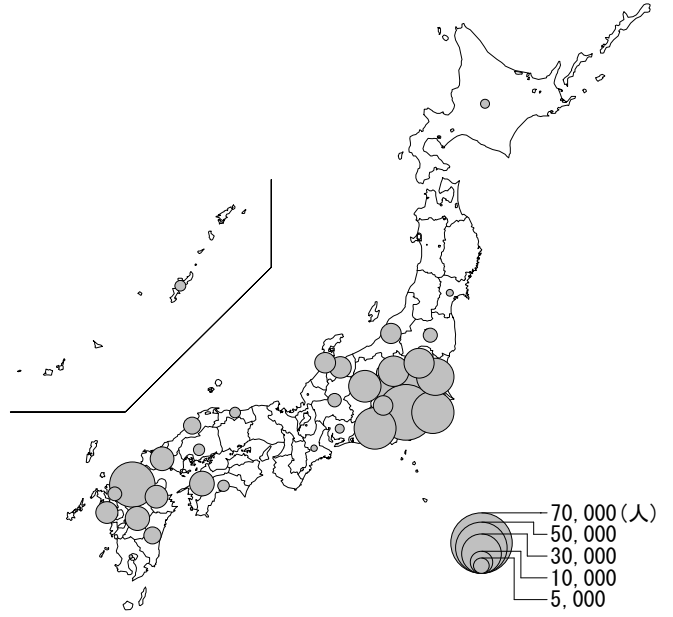
- 1) 一部に特別支援学校を含む。
- 2) 同一校で、複数県にまたがる周遊等による重複があり、人数は延べ人数。
- 3) 欄外*印堺市データは未回答等のため、本協会独自調査による推計値。
- 4) -は不明及びデータなし。



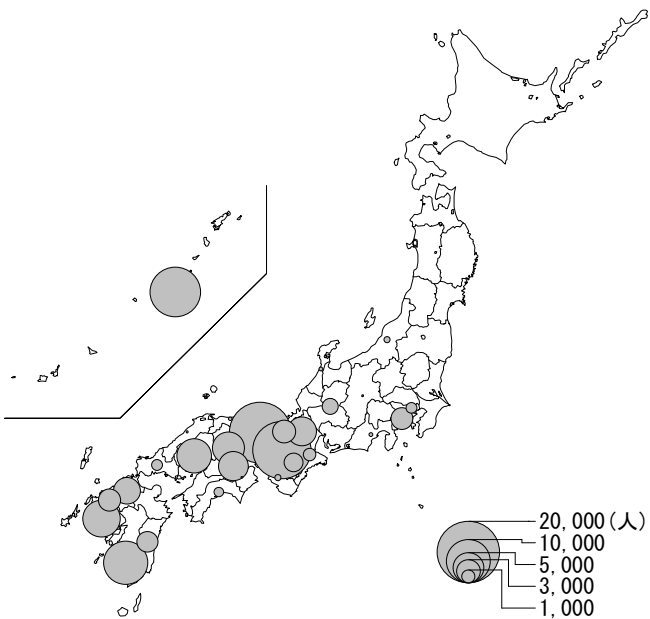
発地別／関東・甲信越地方への入込み人数



発地別／近畿地方への入込み人数



発地別／九州地方への入込み人数



発地別／沖縄への入込み人数

