

平成 12 年度海外修学旅行実施状況

全国公立高等学校・海外修学旅行実施状況推移（地域別）

全国公立高等学校・海外修学旅行許可及び実施状況（都道府県別・平成 12 年度）

「実施率と生徒参加率」（地域別）

「実施校数」推移（地域別・平成 10～12 年度）

「実施学年の比率」

「月別実施件数」

海外修学旅行の旅行先について

訪問国別の件数及び生徒数

訪問国別の実施件数の推移（平成 10 年～12 年）

訪問国別の比率

全国公立高等学校・海外修学旅行実施状況推移（地域別）

単位:校、人、%

年度 地方	平成 10 年度		平成 11 年度						平成 12 年度					
	学校数	生徒数	学校数	実施率	前年比	生徒数	参加率	前年比	学校数	実施率	前年比	生徒数	参加率	前年比
北海道 東北	40	4,665	45	6.3	112.5	4,590	3.3	98.4	69	9.6	153.3	8,024	5.8	174.8
関東	8	912	17	1.6	212.5	2,052	0.7	225	26	2.4	152.9	4,557	1.7	222.1
中部	31	3,275	41	6.5	132.3	3,866	2.5	118	40	6.4	97.56	4,509	2.8	116.6
近畿	31	4,433	46	8.7	148.4	7,872	5.3	177.6	64	12.2	139.1	10,722	7.4	136.2
中国	39	5,536	52	16.9	133.3	6,856	10.8	123.8	55	17.8	105.8	6,497	10.3	94.8
四国	17	2,714	20	11.4	117.6	2,138	5.6	78.8	19	10.9	95.0	2,218	5.8	103.7
九州	142	32,414	156	29.4	109.9	34,778	27	107.3	172	32.5	110.3	38,436	29.9	110.5
全国計	308	53,949	377	9.5	122.4	62,152	6.5	115.2	445	11.2	118.0	74,963	7.9	120.6

長野県・静岡県は中部地方に含む。

実施率・参加率は文部科学省学校基本台帳(11年度・12年度)の全日制、定時制併置校及び生徒数は第2学年を抽出。

全国公立高等学校・海外修学旅行許可及び実施状況（都道府県別・平成12年度）

単位:校、人、%

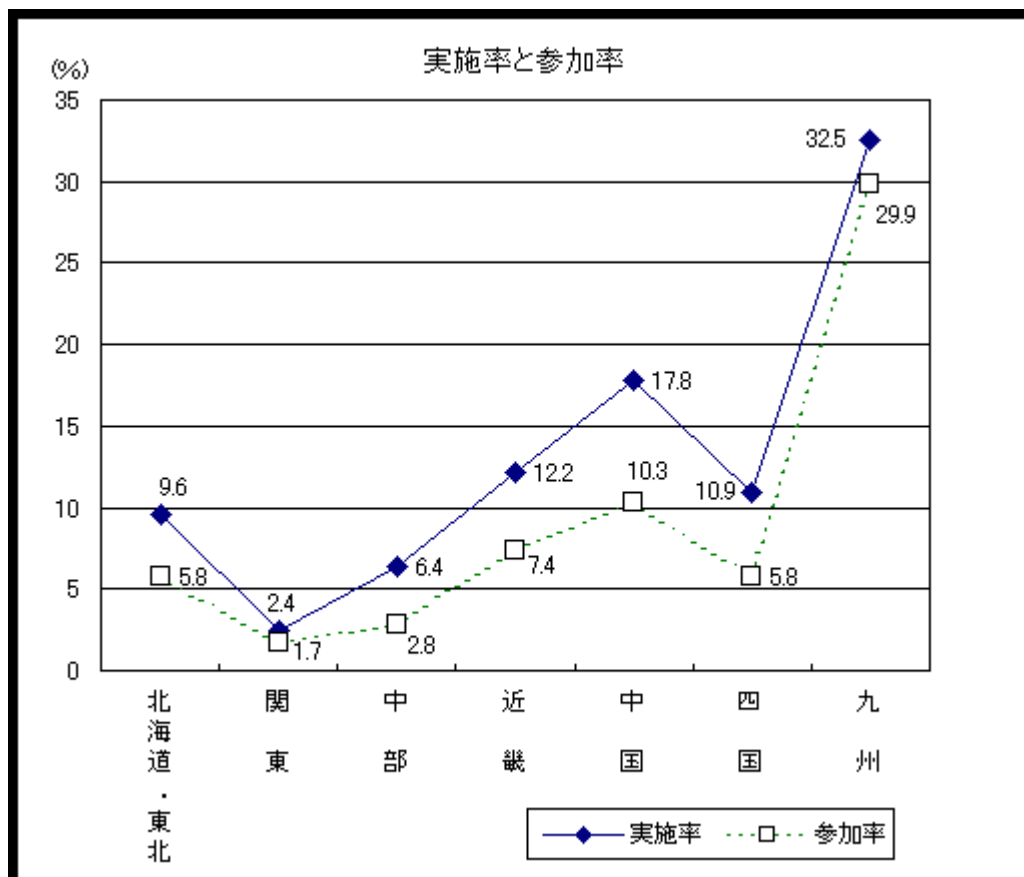
	都道府県	平成12年度 許可状況	学校数・生徒数		海外修学旅行実施状況					
			学校数	在籍生徒数	学校数	前年比	実施率	生徒数	前年比	参加率
北海道東北	北海道		274	47,606	11	110.0	4.0	1,785	142.6	3.7
	青森		70	13,870	13	185.7	18.6	1,004	160.4	7.2
	岩手		84	14,025	17	154.5	20.2	1,740	155.6	12.4
	宮城		88	19,631	8	160.0	9.1	972	177.0	5.0
	秋田		59	11,882	5	500.0	8.5	998	623.8	8.4
	山形		54	10,427	10	125.0	18.5	798	186.9	7.7
	福島		91	21,444	5	166.7	5.5	727	158.7	3.4
				720	138,885	69	153.3	9.6	8,024	174.8
関東	茨城	認めない	110	25,771						
	栃木	認めない	68	16,843						
	群馬		73	16,803	7	175.0	9.6	1,046	484.3	6.2
	埼玉	認めない	163	46,026						
	千葉		149	40,796	6	600.0	4.0	1,300	3250.0	3.2
	東京	試行	207	47,227						
	神奈川	検討中	182	48,679						
	山梨		35	8,183	6	85.7	17.1	951	93.9	11.6
	新潟		107	23,550	7	140.0	6.5	1,260	160.9	5.4
				1094	273,878	26	152.9	2.4	4,557	222.1
中部	長野	認めない	90	19,889						
	富山		45	9,246	9	100.0	20.0	749	108.1	8.1
	石川		50	10,032	6	85.7	12.0	961	99.3	9.6
	福井		30	7,188	0	-	-	0	-	-
	岐阜		75	19,158	5	250.0	6.7	722	302.1	3.8
	静岡		104	28,610	14	93.3	13.5	1,640	124.6	5.7
	愛知		171	48,417	1	50.0	0.6	80	52.6	0.2
	三重		62	16,437	5	100.0	8.1	357	100.8	2.2
			627	158,977	40	97.6	6.4	4,509	116.6	2.8

	都道府県	平成 12 年度 許可状況	学校数・生徒数		海外修学旅行実施状況					
			学校数	在籍生徒数	学校数	前年比	実施率	生徒数	前年比	参加率
近畿	滋賀		47	13,194			0.0			0.0
	京都		59	16,193	13	130.0	22.0	737	146.5	4.6
	大阪		179	50,980	16	123.1	8.9	3,763	157.8	7.4
	兵庫		154	43,495	21	175.0	13.6	3,806	159.6	8.8
	奈良		45	11,352	7	100.0	15.6	2,244	93.1	19.8
	和歌山		41	10,428	7	175.0	17.1	172	90.5	1.6
			525	145,642	64	139.1	12.2	10,722	136.2	7.4
中国	鳥取		29	5,810			0.0			0.0
	島根		40	7,333	10	111.1	25.0	584	116.8	8.0
	岡山		70	16,505	14	175.0	20.0	2,209	146.3	13.4
	広島		99	21,059	15	100.0	15.2	1,991	128.2	9.5
	山口		71	12,275	16	145.5	22.5	1,713	143.8	14.0
			309	62,982	55	105.8	17.8	6,497	94.8	10.3
四国	徳島		42	9057	1	100.0	2.4	359	100.0	4.0
	香川		35	8,880	2	100.0	5.7	679	101.5	7.6
	愛媛		57	13,683	15	93.8	26.3	1,107	108.7	8.1
	高知		40	6,391	1	100.0	2.5	73	79.3	1.1
			174	38,011	19	95.0	10.9	2,218	103.7	5.8
九州	福岡		120	34,116	34	97.1	28.3	10,277	95.5	30.1
	佐賀		38	8,924	13	86.7	34.2	2,707	89.0	30.3
	長崎		65	13,626	25	131.6	38.5	5,966	117.3	43.8
	熊本		63	15,579	19	172.7	30.2	3,676	170.8	23.6
	大分		60	11,523	13	325.0	21.7	3,135	353.8	27.2
	宮崎		41	10,579	12	120.0	29.3	1,458	131.6	13.8
	鹿児島		82	16,827	45	95.7	54.9	10,063	94.7	59.8
	沖縄		61	17,175	11	73.3	18.0	1,154	102.8	6.7
			530	128,349	172	110.3	32.5	38,436	110.5	29.9
	都道府県	平成 12 年度 許可状況	学校数・生徒数		海外修学旅行実施状況					
			学校数	在籍生徒数	学校数	前年比	実施率	生徒数	前年比	参加率
	全国計		3,979	946,724	445	118.0	11.2	74,963	120.6	7.9

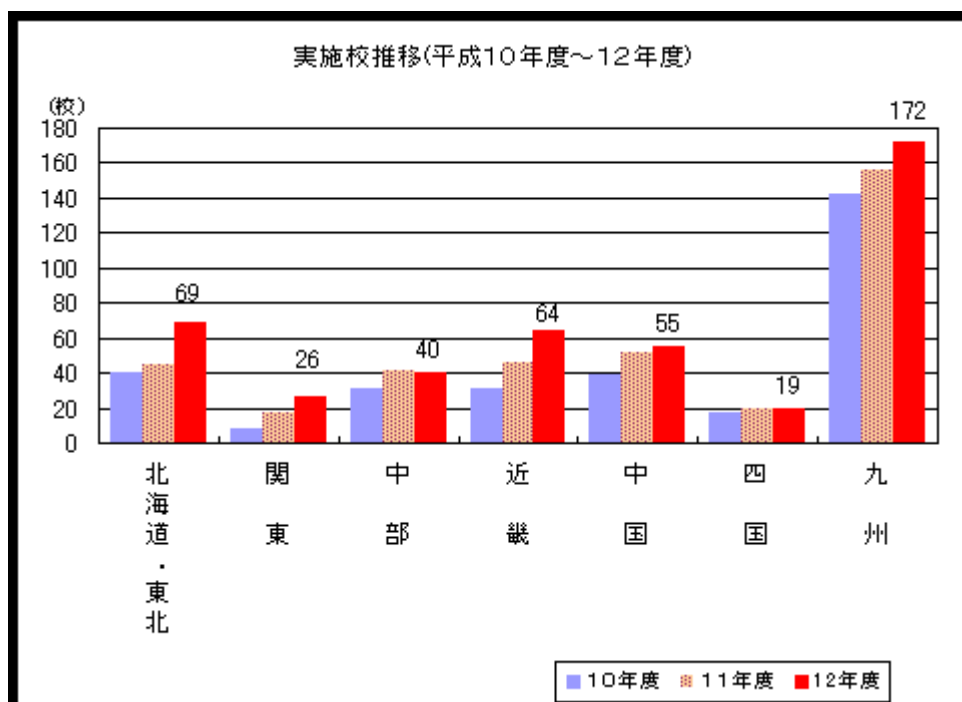
政令指定都市の実施状況				
	都市名	平成12年度許可状況	海外修学旅行実施状況	
			学校数	生徒数
政令指定都市	札幌市	検討中		
	仙台市		2	268
	千葉市	試行	1	40
	川崎市	検討中		
	横浜市	認めない		
	名古屋市	認めない		
	京都市		5	325
	大阪市		2	154
	神戸市		4	196
	広島市			
	北九州市			
	福岡市		1	398

政令指定都市の海外修学旅行実施校数及び生徒数は府県別を含む。

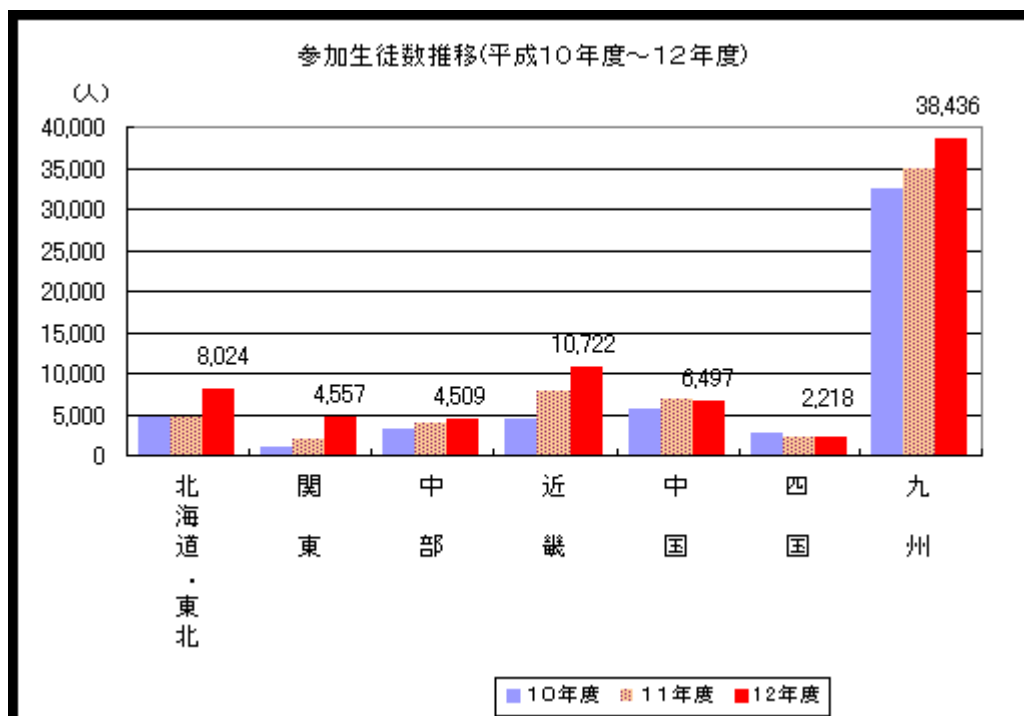
「実施率と生徒参加率」(地域別)



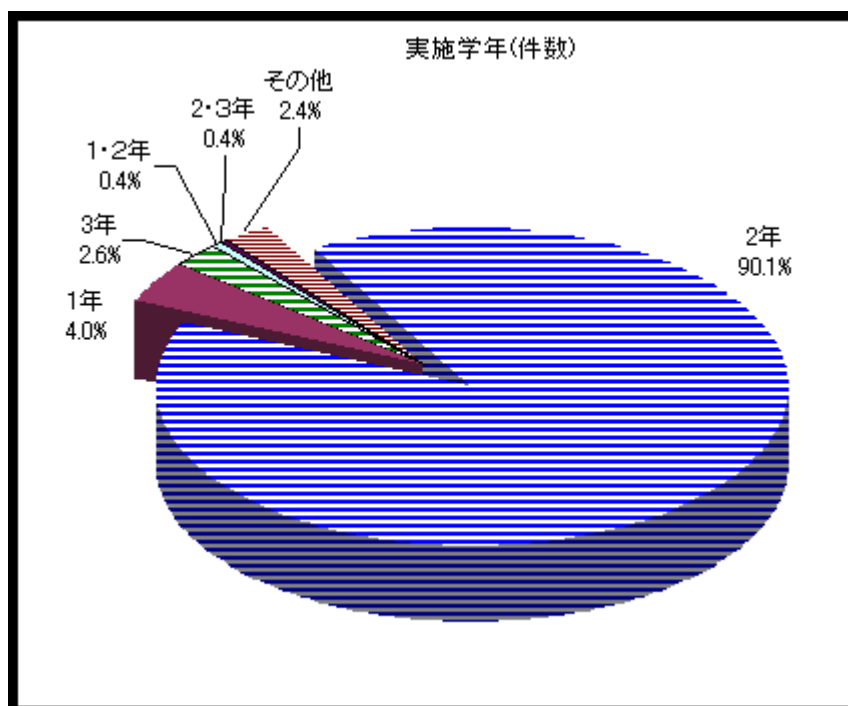
「実施校数」推移(地域別・平成10～12年度)



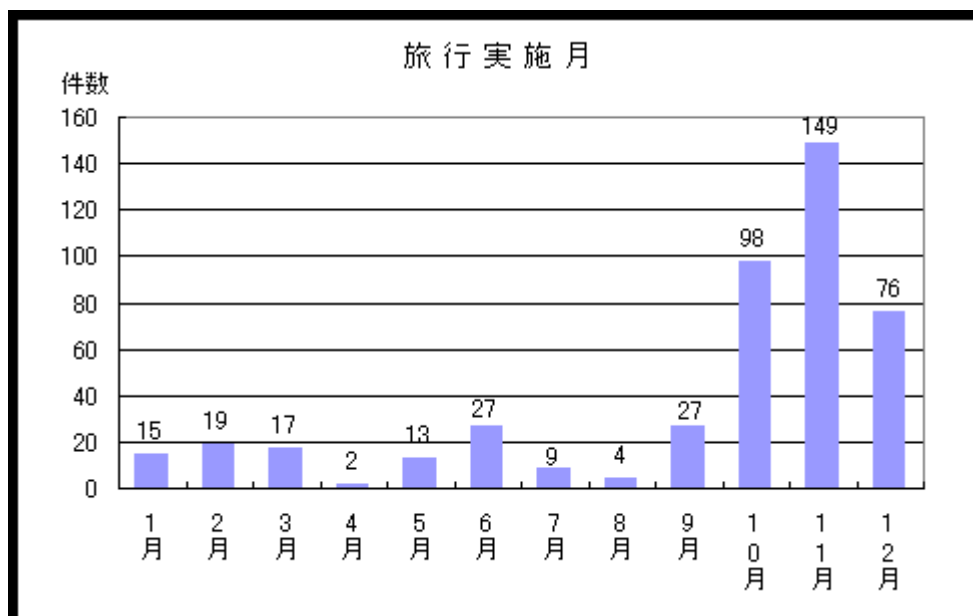
「参加生徒数」推移（地域別・平成10～12年度）



「実施学年の比率」



「月別実施件数」



海外修学旅行の旅行先について

韓国、中国が全体の61%と断然多い。ついで、シンガポール・マレーシア、オセアニア(オーストラリア、ニュージーランド)となっており全体の傾向は変わらない。前年に比べると、中国への実施校が増加(前年比133%)していること、アメリカ本土、カナダ及びハワイを含む北米への実施校の増加が顕著であった。

訪問国別の件数及び生徒数

単位:件、人

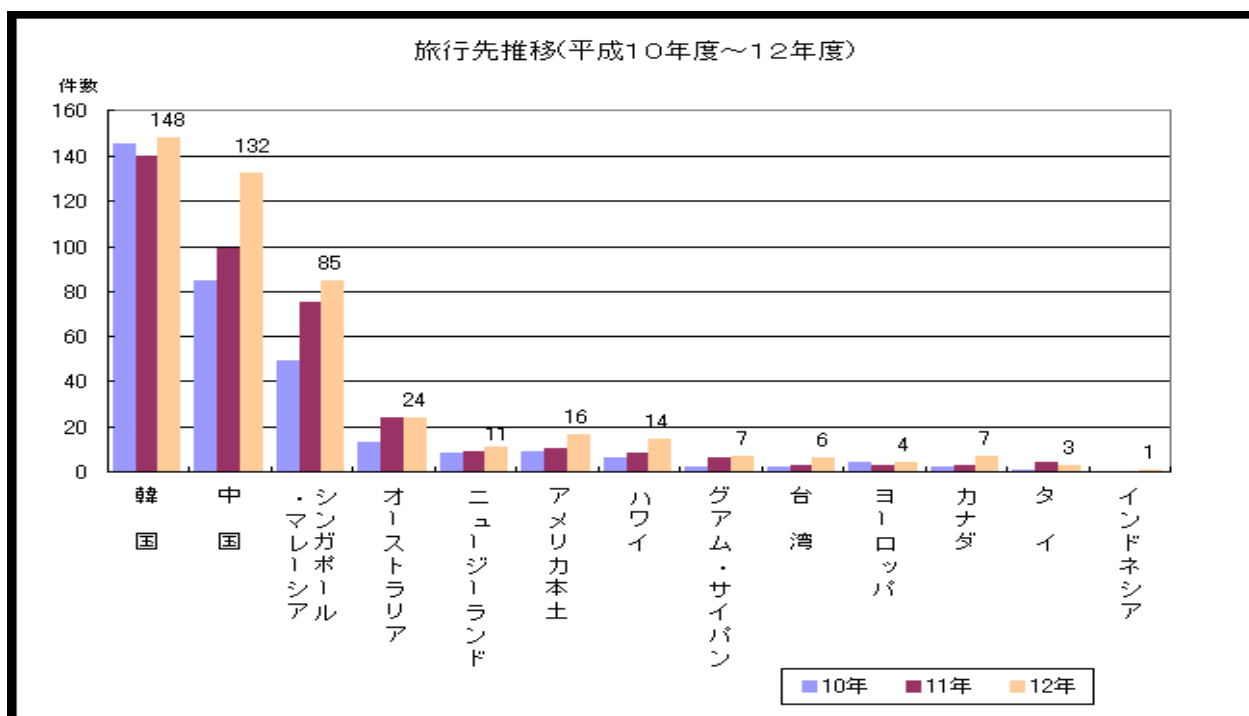
訪問国 地方	北海道 東北	関東	中部	近畿	中国	四国	九州	全国計
韓国	36	16	20	23	16	18	19	148
	4,489	2,635	2,477	4,671	1,542	2,145	3,064	21,023
中国	13	5	9	11	12		82	132
	1,128	1,232	898	2,303	1,723		18,844	26,128
台湾			1				5	6
			40				747	787
シンガポール マレーシア	10	4	10	16	20	1	24	85
	1,355	650	992	2,083	2,853	73	5,225	13,231
インドネシア					1			1
					51			51
タイ	1		1	1				3
	136		69	13				218
オーストラリア				1			23	24
				30			5,211	5,241
ニュージーランド							11	11
							3,050	3,050
グアム サイパン				5	2			7
				635	142			777
ハワイ	5		1	1	4		3	14
	225		33	274	186		927	1,645
アメリカ本土	5	1		5			5	16
	531	40		673			843	2,087
カナダ	1						6	7
	38						793	831

ヨーロッパ	2			1			1	4
	122			40			79	241
全国計	73	26	42	64	55	19	179	458
	8,024	4,557	4,509	10,722	6,497	2,218	38,783	75,310

上段:件数 下段:生徒数

一校で複数方面や複数国にまたがる旅行合もあり、各々1カ国として集計した。

訪問国別の実施件数の推移 (平成10年~12年)



訪問国別の比率

