

平成18年度 大阪府小学校  
修学旅行実施状況調査



大阪府小学校長会  
財団法人 全国修学旅行研究協会

# 目 次

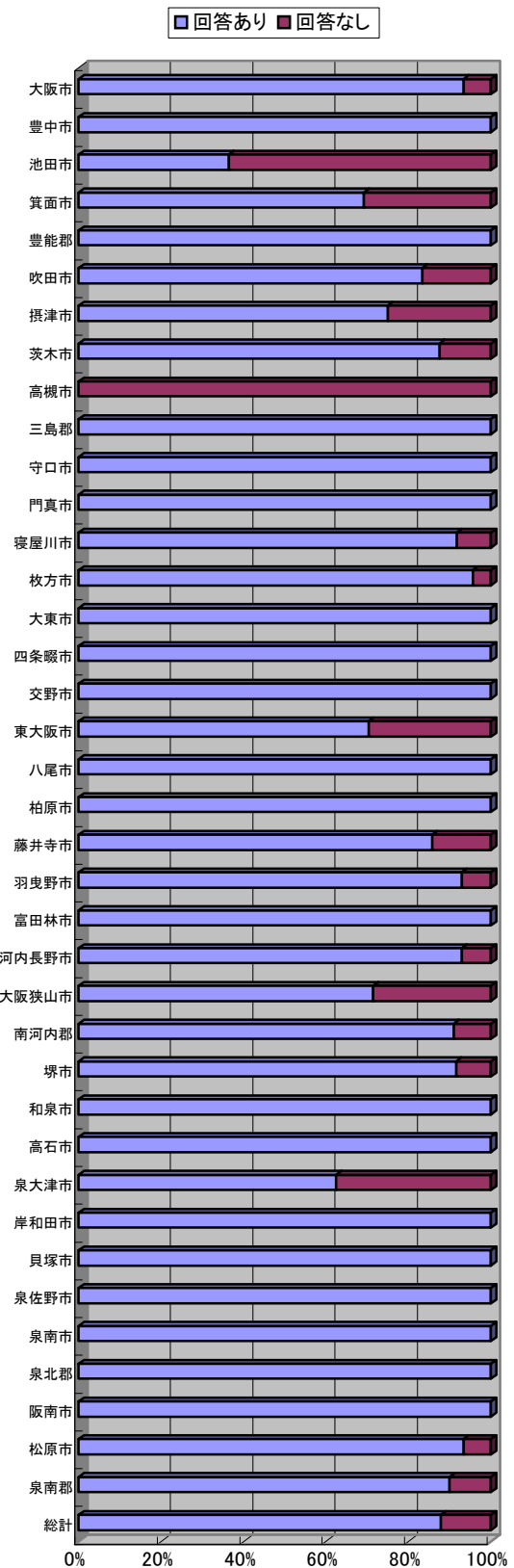
NO	ページ
1. 回答状況について	1
2. 旅行方面について	2
3. 実施月について	3
4. 実施月(出発曜日)について	4
5. 参加人員(児童+引率)について	5
6. 宿泊地(月別利)一覧	6
7. 宿泊地(方面別、郡市別)	7
8. 利用宿舎名、旅行業者名	9
9. 利用主要交通機関	10
10. 一人当たりの費用について	11
11. 一人当たりの項目別費用	12
12. 見学場所のついて	13
13. 修学旅行の問題点や今後のあり方についてのご意見	17

# 平成18年度 回答状況について

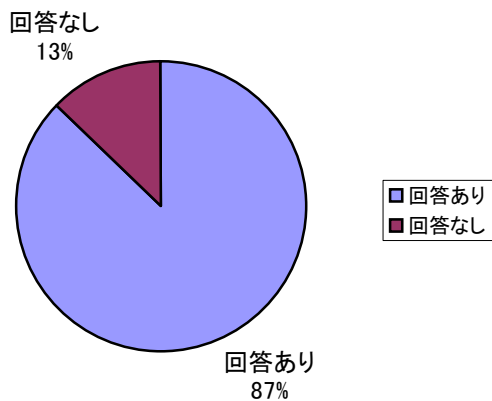
単位:校数

	回答あり	率	回答なし	率	総計
大阪市	279	93%	20	7%	299
豊中市	41	100%			41
池田市	4	36%	7	64%	11
箕面市	9	69%	4	31%	13
豊能郡	10	100%			10
吹田市	30	83%	6	17%	36
摂津市	9	75%	3	25%	12
茨木市	28	88%	4	13%	32
高槻市		0%	41	100%	41
三島郡	4	100%			4
守口市	18	100%			18
門真市	16	100%			16
寝屋川市	22	92%	2	8%	24
枚方市	43	96%	2	4%	45
大東市	15	100%			15
四条畷市	7	100%			7
交野市	10	100%			10
東大阪市	38	70%	16	30%	54
八尾市	29	100%			29
柏原市	10	100%			10
藤井寺市	6	86%	1	14%	7
羽曳野市	13	93%	1	7%	14
富田林市	16	100%			16
河内長野市	13	93%	1	7%	14
大阪狭山市	5	71%	2	29%	7
南河内郡	10	91%	1	9%	11
堺市	87	92%	8	8%	95
和泉市	21	100%			21
高石市	7	100%			7
泉大津市	5	63%	3	38%	8
岸和田市	24	100%			24
貝塚市	10	100%			10
泉佐野市	13	100%			13
泉南市	11	100%			11
泉北郡	2	100%			2
阪南市	11	100%			11
松原市	14	93%	1	7%	15
泉南郡	9	90%	1	10%	10
総計	899	88%	124	12%	1,023

## アンケート回答状況



## アンケート回答(総計)

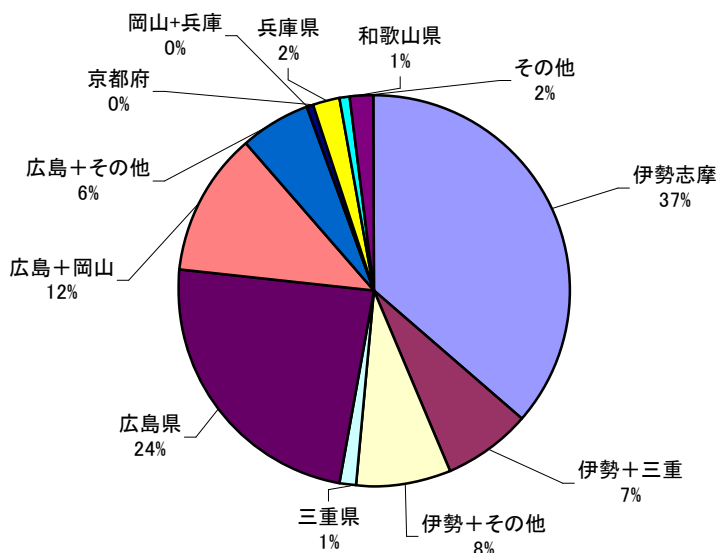


# 旅行方面について

単位:校数

	伊勢志摩	伊勢+三重	伊勢+その他	三重県	広島県	広島+岡山	広島+その他	岡山+兵庫	岡山+その他	京都府	兵庫県	和歌山県	その他	合計
大阪市	201	13	3	1	28	10					14	5	4	279
豊中市					39	1							1	41
池田市						1	3							4
箕面市					4	5								9
豊能郡					6	4								10
吹田市					16	12							2	30
摂津市					6	2	1							9
茨木市	4	3			6	12	3							28
三島郡													4	4
守口市	5	2			9	1			1					18
門真市					8	8								16
寝屋川市					2	1	16				1		2	22
枚方市					19	6	18							43
大東市					10	4	1							15
四条畷市					2		5							7
交野市	1				5	1	3							10
東大阪市	15	4	2		5	11					1			38
八尾市	22	4			1	2								29
柏原市	6				4									10
藤井寺市	6													6
羽曳野市	8			3	1						1			13
富田林市	4	6	3	1	1								1	16
河内長野市	1	4		2		1			1			2	2	13
大阪狭山市		4		1										5
南河内郡		2	4					1		1	2			10
堺市	23	15	39	4	4				1	1				87
和泉市	1	2	8		5	4	1							21
高石市		1	3		1	1					1			7
泉大津市	1	1	2										1	5
岸和田市	15	1	1		1	6								24
貝塚市					7	3								10
泉佐野市	4	2			1	6								13
泉南市	3	1	2		4	1								11
泉北郡			2											2
阪南市		2			4	5								11
松原市					13		1							14
泉南郡	6				3									9
総計	326	67	69	12	215	108	52	1	3	2	20	7	17	899

旅行方面について(総計)

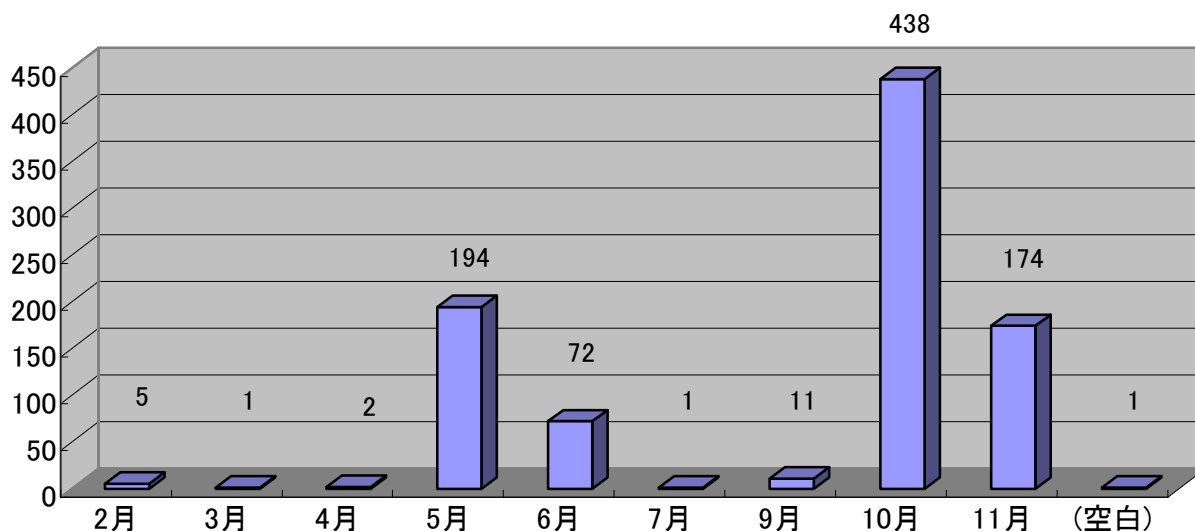


# 実施時期について

単位:校数

	2月	3月	4月	5月	6月	7月	9月	10月	11月	(空白)	合計
大阪市	4	1		57	18			177	22		279
豊中市				19	21			1			41
池田市				1	1			1	1		4
箕面市				5				4			9
豊能郡								10			10
吹田市								6	24		30
摂津市					2			4	3		9
茨木市				17	4			2	5		28
三島郡								4			4
守口市								14	4		18
門真市				1				8	7		16
寝屋川市				5			1	10	6		22
枚方市				3	1			21	18		43
大東市								10	5		15
四条畷市								6	1		7
交野市								6	4		10
東大阪市				17	2			7	12		38
八尾市				1		1		22	5		29
柏原市				1				9			10
藤井寺市								6			6
羽曳野市				1	4			6	2		13
富田林市				3	3			8	2		16
河内長野市								13			13
大阪狭山市							1	3	1		5
南河内郡								10			10
堺市			2	49	7		9	11	8	1	87
和泉市					1			13	7		21
高石市	1			2	2				2		7
泉大津市					1			2	2		5
岸和田市				7	1			8	8		24
貝塚市								8	2		10
泉佐野市								6	7		13
泉南市				2				3	6		11
泉北郡				2							2
阪南市				1				6	4		11
松原市					4			9	1		14
泉南郡								4	5		9
総計	5	1	2	194	72	1	11	438	174	1	899

旅行実施月について(総計)

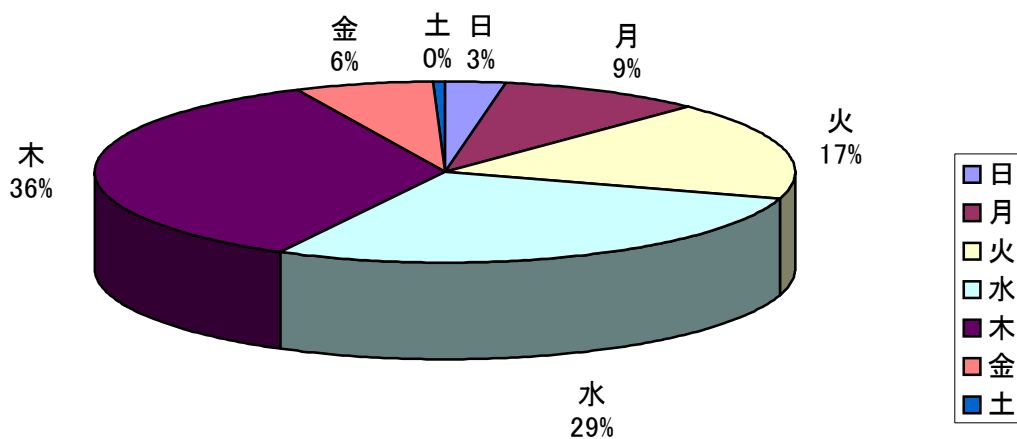


### 実施時期について（出発日の曜日）

単位:校数

	日	月	火	水	木	金	土	合計
大阪市	2	34	64	87	88	4		279
豊中市	1	2	1	5	27	5		41
池田市				1	3			4
箕面市		1	1	3	1	3		9
豊能郡	1	3	1	5				10
吹田市		3	9	6	12			30
摂津市		3		3	2	1		9
茨木市		1	4	10	13			28
三島郡			2	1	1			4
守口市		1	2	5	5	5		18
門真市	1	2	3	6	3		1	16
寝屋川市	4	2	3	3	5	5		22
枚方市	2	3	9	16	11	2		43
大東市	2		4	2	5	2		15
四条畷市			1	1	1	4		7
交野市	5				5			10
東大阪市	1	7	7	9	11	2	1	38
八尾市	1	4	8	12	4			29
柏原市	1		1	2	6			10
藤井寺市			1	2	3			6
羽曳野市				13				13
富田林市		1	2	4	9			16
河内長野市		1	1	2	8	1		13
大阪狭山市			2	1	2			5
南河内郡			1		8	1		10
堺市		3	17	23	39	4	1	87
和泉市	1	2	3	6	6	3		21
高石市		1	2		4			7
泉大津市		1	1	2		1		5
岸和田市		2		5	8	8	1	24
貝塚市	3		1	2	3	1		10
泉佐野市	1		1	3	5	3		13
泉南市		5	1	2	2	1		11
泉北郡					2			2
阪南市				6	5			11
松原市		3	3		7	1		14
泉南郡				5	3	1		9
総計	26	85	156	253	317	58	4	899

実施時期(出発日の曜日) 総計

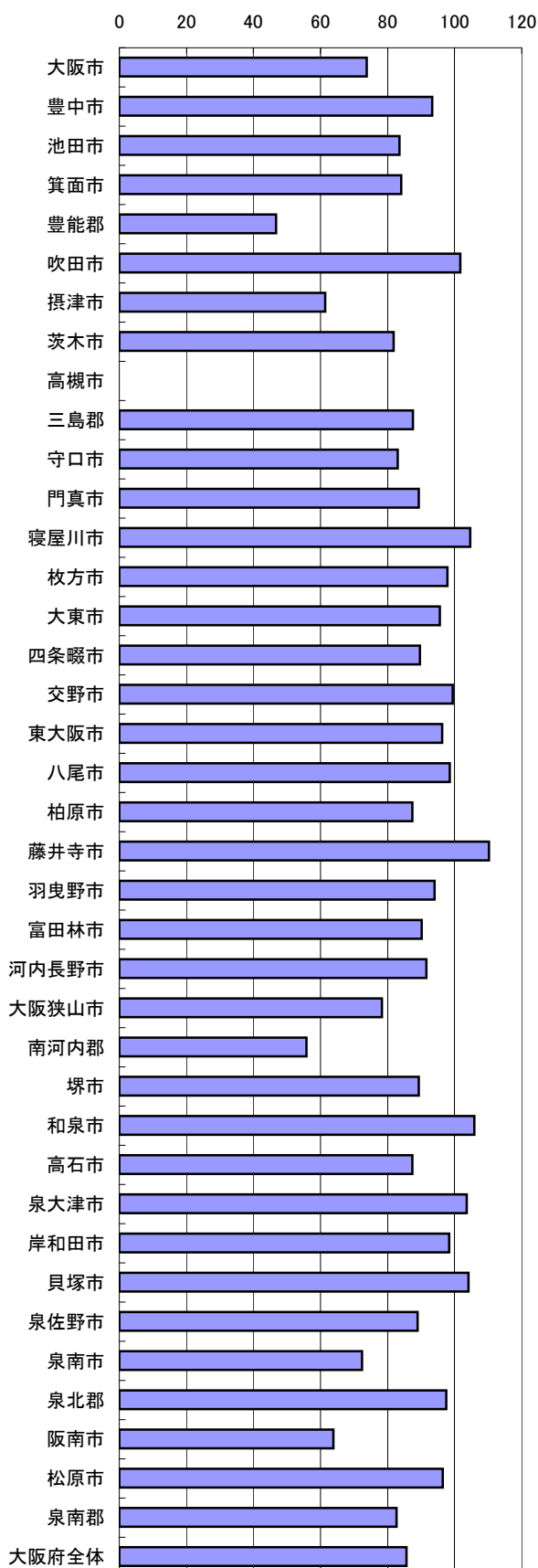


# 参加人員(児童+引率)について

単位:人数

	児童数	引率数	合計人数	最大値	最小値	平均人員
大阪市	18,812	1,780	20,592	185	8	74
豊中市	3,481	294	3,825	193	6	93
池田市	307	27	334	113	53	84
箕面市	698	59	757	130	7	84
豊能郡	419	48	467	110	5	47
吹田市	2,788	261	3,049	175	33	102
摂津市	497	55	552	88	27	61
茨木市	2,103	189	2,292	160	12	82
高槻市	0	0	0	0	0	0
三島郡	310	40	350	124	69	88
守口市	1,381	113	1,494	153	37	83
門真市	1,314	115	1,429	144	31	89
寝屋川市	2,139	162	2,301	191	53	105
枚方市	3,870	339	4,209	164	51	98
大東市	1,318	117	1,435	169	53	96
四条畷市	574	54	628	118	65	90
交野市	917	78	995	167	45	100
東大阪市	3,409	249	3,658	230	30	96
八尾市	2,633	223	2,856	188	22	98
柏原市	800	73	873	140	17	87
藤井寺市	608	53	661	158	72	110
羽曳野市	1,130	93	1,223	145	30	94
富田林市	1,328	116	1,444	160	29	90
河内長野市	1,095	95	1,190	192	16	92
大阪狭山市	362	30	392	100	40	78
南河内郡	495	64	559	202	5	56
堺市	7,185	584	7,769	180	25	89
和泉市	2,077	148	2,225	225	15	106
高石市	570	42	612	130	57	87
泉大津市	484	34	518	127	76	104
岸和田市	2,204	156	2,360	191	12	98
貝塚市	972	70	1,042	187	39	104
泉佐野市	1,066	91	1,157	147	13	89
泉南市	727	70	797	149	14	72
泉北郡	180	15	195	121	74	98
阪南市	640	63	703	128	30	64
松原市	1,241	109	1,350	131	49	96
泉南郡	679	65	744	127	30	83
大阪府全体	70,813	6,174	77,037	230	5	86

## 旅行参加 平均人員 (児童+引率)

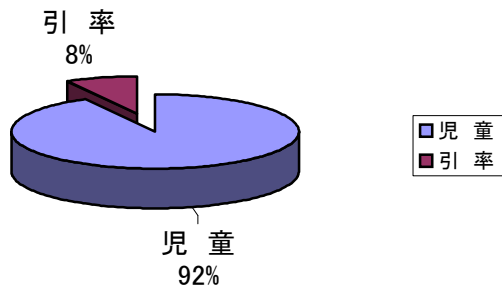


### 参加人員合計

単位:人

大阪府合計	児童	引率	合計
70,813	70,813	6,174	77,037
	92%	8%	100%

### 参加人員の割合



宿泊地(月別利用)一覽

府県	宿泊地	項目	2月	3月	4月	5月	6月	7月	9月	10月	11月	(空白)	合計
長野	飯田	学校数								1	1		2
		人員(児童+引率)									42	69	
愛知	蟹江町	学校数								1			1
		人員(児童+引率)									32		
岐阜	白川村	学校数								1			1
		人員(児童+引率)									119		
岐阜	湊町	学校数								1			1
		人員(児童+引率)									93		
岐阜	犬山	学校数								2			2
		人員(児童+引率)									182		
長野	屋神温泉	学校数				1							1
		人員(児童+引率)				82							
三重	伊賀	学校数								1			1
		人員(児童+引率)									38		
三重	鈴鹿	学校数				3	1		1	2			7
		人員(児童+引率)				268	72		40	134			
三重	津	学校数								2			2
		人員(児童+引率)									351		
三重	湯ノ山温泉	学校数									1		1
		人員(児童+引率)										93	
三重	賢島	学校数				30	8		2	35	11		86
		人員(児童+引率)				2,566	865		166	3,009	1,130		
三重	合歓の郷	学校数				4	2			2	2		10
		人員(児童+引率)				198	182			131	113		
三重	志摩	学校数								1			1
		人員(児童+引率)									37		
三重	大王町	学校数				5	3		1	17	5		31
		人員(児童+引率)				487	240		133	1,159	359		
三重	志摩機部	学校数				13	3		2	12	3		33
		人員(児童+引率)				906	328		162	924	268		
三重	答志島	学校数								1	1		2
		人員(児童+引率)									68	82	
三重	石鏡	学校数				1							1
		人員(児童+引率)				35							
三重	相差	学校数				4				8	4		16
		人員(児童+引率)				343				808	252		
三重	鳥羽	学校数				31	8	1	1	51	11		103
		人員(児童+引率)				2,728	642	127	113	4,086	1,023		
三重	二見	学校数			2	42	6		3	96	25		174
		人員(児童+引率)			265	3,289	563		243	7,265	2,505		
滋賀	近江八幡	学校数											1
		人員(児童+引率)											
京都	京都	学校数				1				1			2
		人員(児童+引率)				85					22		
奈良	曾爾高原	学校数								1			1
		人員(児童+引率)									75		
和歌山	白浜	学校数								6			6
		人員(児童+引率)									884		
大阪	淡輪	学校数								3			3
		人員(児童+引率)									216		
兵庫	南あわじ	学校数					3			6			9
		人員(児童+引率)						196			589		
兵庫	福良	学校数								3			3
		人員(児童+引率)									262		
兵庫	慶野松原	学校数								1			1
		人員(児童+引率)									112		
兵庫	須磨	学校数								2			2
		人員(児童+引率)									18		
兵庫	赤穂	学校数								1			1
		人員(児童+引率)									86		
兵庫	兔和野高原	学校数	4										4
		人員(児童+引率)	256										
兵庫	養父市	学校数	1										1
		人員(児童+引率)	57										
鳥取	大山町	学校数								1			1
		人員(児童+引率)									48		
岡山	児島	学校数				1				2			3
		人員(児童+引率)				39					197		
岡山	鷲羽山	学校数								2	2	1	5
		人員(児童+引率)									186	207	33
岡山	倉敷	学校数		1		6	4			19	16		46
		人員(児童+引率)		67		504	319			1,658	1,654		
岡山	総社市	学校数				1				3	6		10
		人員(児童+引率)				45				291	515		
岡山	帝釈峽	学校数				2	2						4
		人員(児童+引率)				125	176						
広島	大久野島	学校数				12	8			33	12		65
		人員(児童+引率)				1,141	692			2,950	1,310		
広島	東広島	学校数								2			2
		人員(児童+引率)									133		
広島	福山	学校数								2	2		4
		人員(児童+引率)									173	284	
広島	呉	学校数				17	9			14	7		47
		人員(児童+引率)				1,445	873			1,245	698		
広島	広島	学校数				3	8			36	16		63
		人員(児童+引率)				144	893			2,807	1,143		
広島	宮島	学校数				5	5			35	30		75
		人員(児童+引率)				377	450			2,573	2,946		
山口	秋吉台	学校数				10			1	23	18		52
		人員(児童+引率)				1,061			136	2,256	1,899		
(空白)	(空白)	学校数				2	1			7	2		12
		人員(児童+引率)				134	6			657	169		
合計 学校数			5	1	2	194	72	1	11	437	175	1	899
合計 人員(児童+引率)			313	67	265	16,002	6,605	127	993	35,916	16,719	33	77,040



宿泊地 方面別、郡市別 (その1)

市	データ	盛神温泉	飯田	白川村	蟹江町	犬山	伊賀	近江八幡	京都	賢島	合歡の郷	志摩	志摩磯部	石鏡	相差	大王町	津	湫ノ山温泉	二見	鳥羽	答志島	鈴鹿	管井高原	淡輪	白浜	湊町
大阪市	学校数						1			43	1		15	1	10	17			56	71	1		1	3	4	
	人員(児童+引率)						38			3,456	72		913	35	787	1,041			3,400	5,475	82		75	216	548	
豊中市	学校数							1																		
	人員(児童+引率)							108																		
池田市	学校数																									
	人員(児童+引率)																									
箕面市	学校数																									
	人員(児童+引率)																									
豊能郡	学校数																									
	人員(児童+引率)																									
吹田市	学校数		2																							
	人員(児童+引率)		111																							
摂津市	学校数																									
	人員(児童+引率)																									
茨木市	学校数										6					1										
	人員(児童+引率)										285					113										
三島郡	学校数																									
	人員(児童+引率)																									
守口市	学校数									2		1				1			1	1						
	人員(児童+引率)									209		37				50			37	76						
門真市	学校数																									
	人員(児童+引率)																									
寝屋川市	学校数	1		1																						
	人員(児童+引率)	82		119																						
枚方市	学校数																									
	人員(児童+引率)																									
大東市	学校数																									
	人員(児童+引率)																									
四条畷市	学校数																									
	人員(児童+引率)																									
交野市	学校数																			1						
	人員(児童+引率)																			111						
東大阪市	学校数									8		1							6	6						
	人員(児童+引率)									773		125							503	704						
八尾市	学校数									3						3			11	8						
	人員(児童+引率)									373						309			1,050	931						
柏原市	学校数																		6							
	人員(児童+引率)																		470							
藤井寺市	学校数																		6							
	人員(児童+引率)																		661							
羽曳野市	学校数									5									5	1						
	人員(児童+引率)									480									483	86						
富田林市	学校数									1						1			11			1				1
	人員(児童+引率)									46						89			1,025			76				93
河内長野市	学校数				1												2		5						2	
	人員(児童+引率)				32											351		230							336	
大阪狭山市	学校数																		2	2		1				
	人員(児童+引率)																	172	180		40					
南河内郡	学校数							1											5		1					
	人員(児童+引率)							22											423		68					
堺市	学校数							1	19	2	12			2	4			1	28	8		4				
	人員(児童+引率)							85	1,787	193	1,173			185	385			93	2,489	711		299				
和泉市	学校数					1								1					9							
	人員(児童+引率)					82								61		225			1,173							
高石市	学校数									2				1								1				
	人員(児童+引率)									230				68								99				
泉大津市	学校数					1				2						1			1							
	人員(児童+引率)					100				250						92			76							
岸和田市	学校数									1			2		3	2			5	3						
	人員(児童+引率)									132			146		206	178			472	255						
貝塚市	学校数																									
	人員(児童+引率)																									
泉佐野市	学校数																		6							
	人員(児童+引率)																		455							
泉南市	学校数																		6							
	人員(児童+引率)																		569							
泉北郡	学校数									1						1										
	人員(児童+引率)									74						121										
阪南市	学校数																		2							
	人員(児童+引率)																		170							
松原市	学校数																									
	人員(児童+引率)																									
泉南郡	学校数											1							2	3						
	人員(児童+引率)											102							161	298						
全体のデータの個数: 学校名		1	2	1	1	2	1	1	2	86	10	1	33	1	16	31	2	1	174	103	2	7	1	3	6	1
全体の合計: 合計		82	111	119	32	182	38	108	107	7,736	624	37	2,588	35	1,403	2,378	351	93	14,130	8,716	150	514	75	216	884	93

宿泊地 方面別、郡市別 (その2)

市	データ	須磨	養父市	大山町	高野高原	福良	南あわじ	慶野松原	赤穂	帝釈峽	豊田郡	鷺羽山	児島	倉敷	総社市	福山	呉	大久野島	東広島	広島	宮島	秋吉台 (空白)	合計	
大阪市	学校数			1	4	1	9			1				4			2	4		15	12		2	279
	人員(児童+引率)			48	256	82	785			66				352			222	372		1,208	901		162	20,592
豊中市	学校数									2							20	14			3		1	41
	人員(児童+引率)									122							1,946	1,367			276		6	3,825
池田市	学校数									1												3		4
	人員(児童+引率)									113												221		334
箕面市	学校数													5			4							9
	人員(児童+引率)													470			287							757
豊能郡	学校数														1		4			3	2			10
	人員(児童+引率)														47		267			46	107			467
吹田市	学校数											1		8	3	1	7	6				2		30
	人員(児童+引率)											86		770	327	159	669	677				250		3,049
摂津市	学校数													2				6				1		9
	人員(児童+引率)													95				405				52		552
茨木市	学校数										1	1	1	9	1	1	2	4				3		28
	人員(児童+引率)										74	39	812	45	127	188	292					391		2,292
三島郡	学校数																					4		4
	人員(児童+引率)																					350		350
守口市	学校数													2			4	5					1	18
	人員(児童+引率)													178			362	499				46		1,494
門真市	学校数										1		6	1	1	4				2	1			16
	人員(児童+引率)										121		552	90		79	419		108	60				1,429
寝屋川市	学校数					1							1								2	15	1	22
	人員(児童+引率)					80							110								292	1,564	54	2,301
枚方市	学校数														3		1	7			14	18		43
	人員(児童+引率)														277		83	719			1,253	1,877		4,209
大東市	学校数											1	2					8		2	1	1		15
	人員(児童+引率)											87	225					726		118	110	169		1,435
四条畷市	学校数																				2	4	1	7
	人員(児童+引率)																				142	413	73	628
交野市	学校数											1						2			3	3		10
	人員(児童+引率)											92						154			323	315		995
東大阪市	学校数							1						3		1	1	1		5	5			38
	人員(児童+引率)							112						317		125	54	90		479	376			3,658
八尾市	学校数														1	1					1		1	29
	人員(児童+引率)														65	46					22		60	2,856
柏原市	学校数																1	3						10
	人員(児童+引率)																104	299						873
藤井寺市	学校数																							6
	人員(児童+引率)																							661
羽曳野市	学校数					1												1						13
	人員(児童+引率)					100												74						1,223
富田林市	学校数																				1			16
	人員(児童+引率)																				115			1,444
河内長野市	学校数								1		1								1					13
	人員(児童+引率)								86		94								61					1,190
大阪狭山市	学校数																							5
	人員(児童+引率)																							392
南河内郡	学校数	2												1										10
	人員(児童+引率)	18												28										559
堺市	学校数											1									4	1		87
	人員(児童+引率)											33									262	74		7,769
和泉市	学校数																			6	3			21
	人員(児童+引率)																			467	217			2,225
高石市	学校数		1											1								1		7
	人員(児童+引率)		57											79								79		612
泉大津市	学校数																							5
	人員(児童+引率)																							518
岸和田市	学校数													3						2	2		1	24
	人員(児童+引率)													324						331	193	123		2,360
貝塚市	学校数																			8	1		1	10
	人員(児童+引率)																			790	65	187		1,042
泉佐野市	学校数																			2	4		1	13
	人員(児童+引率)																			144	455	103		1,157
泉南市	学校数																			2	3			11
	人員(児童+引率)																			67	161			797
泉北郡	学校数																							2
	人員(児童+引率)																							195
阪南市	学校数																		1	4	3		1	11
	人員(児童+引率)																		72	214	169	78		703
松原市	学校数																			9	5			14
	人員(児童+引率)																			822	528			1,350
泉南郡	学校数																			2	1			9
	人員(児童+引率)																			78	105			744
全体のデータの個数：学校名		2	1	1	4	3	9	1	1	4	1	5	3	46	10	4	47	65	2	63	75	52	12	889
全体の合計：合計		18	57	48	256	262	785	112	86	301	74	426	236	4,202	851	457	4,261	6,093	133	4,987	6,346	5,352	966	77,037

利用宿舎名

宿泊地	宿舎名	宿泊地	宿舎名
飯田	下條温泉(加賀美)	白浜	そごう
蟹江町	尾張温泉観光ホテル		三楽荘
白川村	民宿分宿		白浜館
湊町	ホテルパーク	淡輪	大阪府立青少年海洋センター
犬山	犬山館	南あわじ	淡路青少年交流の家
	犬山国際ユースホステル	福良	休暇村 南淡路
屋神温泉	ひるがみの森		南淡路ロイヤルホテル
伊賀	ファームコテージ	慶野松原	国民宿舎 慶野松原荘
鈴鹿	フラワーガーデンホテル	須磨	シーパル須磨
	鈴鹿サーキットホテル	赤穂	赤穂ハイツ
津	美杉リゾートホテル	兎和野高原	兎和野高原野外活動センター
湯ノ山温泉	グリーンホテル	養父市	ロッジえびす屋
賢島	賢島パークホテル みち潮	大山町	ホテル大山
	賢島ビューホテル	児島	国民宿舎 王子が岳
	賢島宝生苑		瀬戸内マリンホテル
合歓の郷	エクシード合歓の郷	鷺羽山	下電ホテル
	ホテル合歓		鷺羽ハイランドホテル
志摩	ムルパール伊勢志摩	倉敷	くらしき石山花壇
大王町	ともやま観光ホテル		国民宿舎 良寛荘
	リゾートパークともやま		山陽ハイツ
志摩磯部	シーズンイン アミーゴス	総社市	倉敷シーサイドホテル
	伊勢志摩ユース・ホステル		国民宿舎 みやじま社の宿
	伊勢志摩ロッジ	帝釈峡	国民宿舎サンロード吉備路
答志島	ニューやま七	大久野島	休暇村 帝釈峡
	寿々波	東広島	休暇村 大久野島
石鏡	石鏡第一ホテル	福山	西条グランドホテル
相差	志摩ビーチホテル	呉	みろくの里
	相差パシフィックホテル		グリーンピア せとうち
鳥羽	ViVi鳥羽 ホテルメ湯楽々 ホテル高砂 ホテル浜離宮 ホテル和光 海女の島 錦浦館 錦海楼 彩花亭 新松嶋 旅館海月 旅館大石屋 (空白)	広島	国民宿舎 みのり
			KKR広島
			ニューまつお
			ニューたちばな
			世羅別館
			瀬戸内観光ホテル
			相生
			大昌旅館
			末松旅館
			旅館 たなだ
旅館 魚光			
二見	いろは館 ホテル清海 海洋楼 岩戸館 紅葉館 松坂屋 吸霞園 松新旅館 松嶋館 太田館 朝日館 潮香苑 日章館 浜千代館 麻野館 旅館大石屋 (空白)	宮島	ひがしや
			ホテル ニュー寿
			ホテル まこと
			宮島シーサイドホテル
			錦水館
秋吉台		錦水館 別館	
		国民宿舎 みやじま社の宿	
近江八幡	休暇村 近江八幡	秋吉台	秋芳プラザホテル
京都	ますや旅館		秋芳ロイヤルホテル
	ルピナス京都		
曾爾高原	国立曾爾高原自然の家		

旅行業者名(順不同)

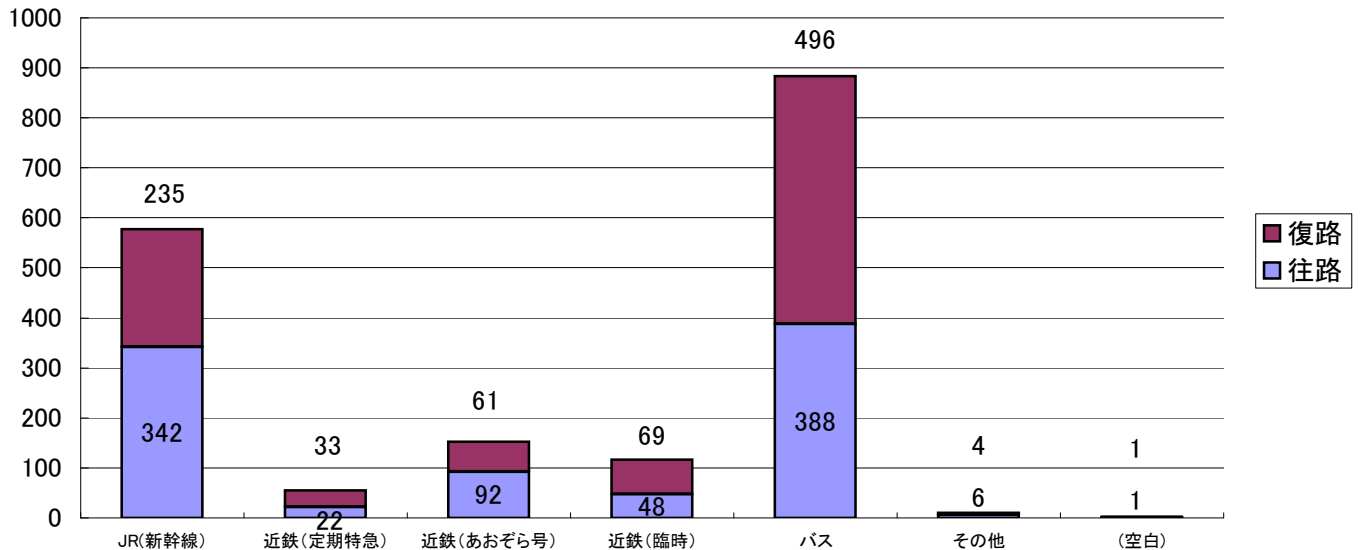
旅行業者名
JALセールス西日本
JR東海ツアーズ
JR白浜駅
JTB
JTB:トラベルフーチャー
アスナトラベル
いすゞ旅行会
ウイングツーリスト
クリエイティブサービス
クリスタル観光バス
コスモトラベルサービス
ジェットホリデイ
ジェット観光
トップツアー
トラベルタウン大阪
なにわ観光
ニチレク
ニュートラベルサービス
ニューワールドツーリスト
ブロードトラベル
ホワイトベア
ミツワトラベル
ヤサカ観光
レジャーガイドKAWA
ワールドツアーシステム
岸和田観光バス
京阪交通社
京阪津ツーリスト
協和トラベル
近畿日本ツーリスト
国際トラベルオオサカ
阪急交通社
新堺旅行社
新日本旅行
大喜ツーリスト
大阪ツアーズ
大阪那須観光
大泉観光
大力観光
中国観光株式会社
東武トラベル
南海国際旅行
南風観光
日観交通社
日本トラベルセンター
日本国際旅行開発
日本旅行
美つるぎ観光
北港ツーリスト
名鉄観光
旅路トラベル
中央ツーリスト
近鉄観光バス

# 利用主要交通機関について

単位:校数

	往 路								復 路							
	JR(新幹線)	近鉄(定期特急)	近鉄(あおぞら号)	近鉄(臨時)	バス	その他	(空白)	合計	JR(新幹線)	近鉄(定期特急)	近鉄(あおぞら号)	近鉄(臨時)	バス	その他	(空白)	合計
大阪市	23	12	86	30	126	2		279	22	21	47	60	127	2		279
豊中市	39				1	1		41	12				28	1		41
池田市	3				1			4	3				1			4
箕面市	9							9	3				6			9
豊能郡	7				3			10					10			10
吹田市	27				3			30	12				18			30
摂津市	9							9	5				4			9
茨木市	21				7			28	10				18			28
三島郡	4							4	4							4
守口市	10	4	1		2	1		18	7	5		1	4	1		18
門真市	9				7			16	6				10			16
寝屋川市	19				3			22	18				4			22
枚方市	43							43	40				3			43
大東市	15							15	10				5			15
四條畷市	7							7	7							7
交野市	9				1			10	8				2			10
東大阪市	9	4	1	4	20			38	4	4	4	1	25			38
八尾市	1		2	11	14		1	29	1	1	9	3	14		1	29
柏原市	4	1	2	3				10	4	1	1	4				10
藤井寺市					6			6					6			6
羽曳野市	1				12			13	1				12			13
富田林市	1				15			16	1				15			16
河内長野市					13			13					13			13
大阪狭山市					5			5					5			5
南河内郡	1				9			10	1				9			10
堺市	4				82	1		87	4				83			87
和泉市	8				12	1		21	6				15			21
高石市	2				5			7	1				6			7
泉大津市					5			5					5			5
岸和田市	7				17			24	3				21			24
貝塚市	10							10	8				2			10
泉佐野市	7	1			5			13	3	1			9			13
泉南市	7				4			11	7				4			11
泉北郡					2			2					2			2
阪南市	9				2			11	8				3			11
松原市	14							14	13				1			14
泉南郡	3				6			9	3				6			9
総計	342	22	92	48	388	6	1	899	235	33	61	69	496	4	1	899

利用主要交通機関（総計）



一人当たりの費用について

単位:円

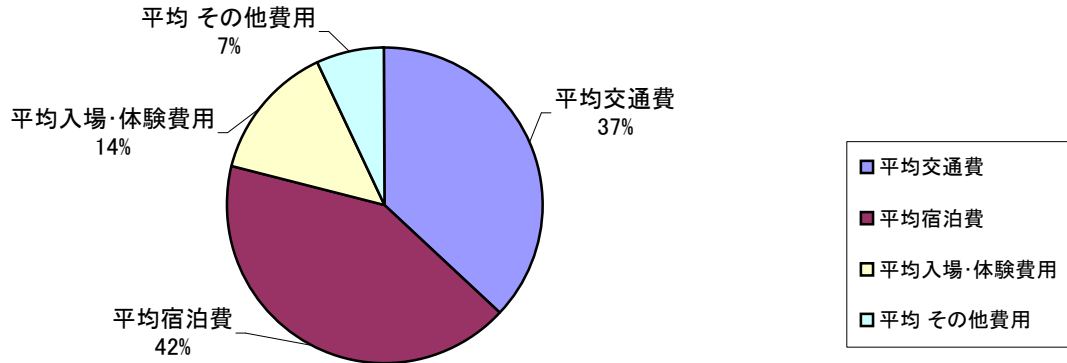
市	データ	伊勢志摩	伊勢+三重	伊勢+その他	三重県	広島県	広島+岡山	広島+その他	岡山+兵庫	岡山+その他	京都府	兵庫県	和歌山	その他	総計
大阪市	最大値	19,900	18,011	17,288	16,883	28,180	19,848					19,000	15,387	15,253	28,180
	最小値	11,629	14,153	14,649	16,883	12,063	14,945					9,382	10,602	9,401	9,382
	平均費用	15,070	16,193	15,575	16,883	16,939	17,304					13,574	13,606	12,327	15,271
豊中市	最大値					33,000	21,800								33,000
	最小値					18,120	21,800								18,120
	平均費用					21,150	21,800								21,179
池田市	最大値						14,000	30,234							30,234
	最小値						14,000	27,253							14,000
	平均費用						14,000	28,421							24,816
箕面市	最大値					23,500	26,937								26,937
	最小値					19,802	20,778								19,802
	平均費用					15,808	23,867								20,285
豊能郡	最大値					33,100	34,300								34,300
	最小値					21,545	27,243								21,545
	平均費用					26,364	32,536								28,833
吹田市	最大値					30,878	22,960							21,195	30,878
	最小値					17,700	18,582							19,995	17,700
	平均費用					21,477	20,738							20,595	21,123
摂津市	最大値					22,503	25,937	24,059							25,937
	最小値					17,396	16,858	24,059							17,396
	平均費用					20,074	24,683	24,059							21,541
茨木市	最大値	24,492	19,848			21,050	23,200	25,000							25,000
	最小値	15,987	17,213			17,175	18,650	22,950							15,987
	平均費用	21,493	18,562			19,261	21,119	23,717							20,779
三島郡	最大値							25,000							25,000
	最小値							22,710							22,710
	平均費用							23,915							23,915
守口市	最大値	18,537	18,309			22,606	21,043			20,472					22,606
	最小値	13,028	16,930			19,657	21,043			20,472					13,028
	平均費用	15,673	17,620			20,828	21,043			20,472					19,032
門真市	最大値					21,400	23,299								23,299
	最小値					18,326	16,858								16,858
	平均費用					19,633	19,135								19,384
寝屋川市	最大値					24,372	25,717	35,890				23,156		21,578	35,890
	最小値					19,400	25,717	24,722				23,156		16,600	16,600
	平均費用					21,886	25,717	28,505				23,156		19,089	26,677
枚方市	最大値					23,403	23,794	27,093							27,093
	最小値					17,500	21,376	21,861							17,500
	平均費用					18,724	22,564	24,357							21,618
大東市	最大値					22,903	21,075	24,090							24,090
	最小値					18,700	18,420	24,090							18,420
	平均費用					20,767	19,552	24,090							20,664
四条畷市	最大値					18,506		27,000							27,000
	最小値					17,840		23,129							17,840
	平均費用					18,173		25,190							23,185
交野市	最大値	18,188				22,990	21,400	28,652							28,652
	最小値	18,188				18,109	21,400	21,275							18,109
	平均費用	18,188				21,240	21,400	23,976							21,772
東大阪市	最大値	18,211	19,649	16,934		23,800	23,406					19,677			23,800
	最小値	13,230	17,189	15,783		13,030	14,752					19,677			13,030
	平均費用	15,322	18,371	16,359		20,309	19,228					19,677			17,599
八尾市	最大値	20,235	19,201			21,409	16,215								21,409
	最小値	12,714	14,682			21,409	15,946								12,714
	平均費用	15,150	16,866			21,409	16,081								15,667
柏原市	最大値	17,242				23,268									23,268
	最小値	14,078				21,019									14,078
	平均費用	15,278				21,866									17,913
藤井寺市	最大値	17,800													17,800
	最小値	14,019													14,019
	平均費用	13,781													13,781
羽曳野市	最大値:合計2	19,349			17,233	19,528						17,384			19,528
	最小値:合計2	16,330			16,178	19,528						17,384			16,178
	平均:合計2	17,491			16,762	19,528						17,384			17,471
富田林市	最大値	17,000	18,324	16,938		17,300	22,145							19,101	22,145
	最小値	15,451	16,697	15,364		17,300	22,145							19,101	15,364
	平均費用	12,004	14,610	16,182		17,300	22,145							19,101	15,173
河内長野市	最大値	17,300	18,178		15,300		23,049		17,200				18,734	16,414	23,049
	最小値	17,300	15,900		14,010		23,049		17,200				18,128	15,665	14,010
	平均費用	17,300	17,407		14,655		23,049		17,200				18,431	16,040	17,341
大阪狭山市	最大値		18,350			16,822									18,350
	最小値		15,841			16,822									15,841
	平均費用		16,872			16,822									16,862
南河内郡	最大値		19,200	15,987					23,825		19,900	23,600			23,825
	最小値		17,623	15,015					23,825		19,900	18,000			15,015
	平均費用		18,412	15,744					23,825		19,900	20,800			18,512
堺市	最大値	19,078	20,510	19,628	18,563	22,870				19,500	18,000				22,870
	最小値	13,596	14,343	13,850	15,456	21,263				19,500	18,000				13,596
	平均費用	15,861	16,578	16,743	17,039	21,901				19,500	18,000				16,778
和泉市	最大値	12,365	17,167	17,684		28,074	23,284	14,410							28,074
	最小値	12,365	14,840	13,648		17,770	19,700	14,410							12,365
	平均費用	12,365	16,004	16,469		21,618	21,762	14,410							18,365
高石市	最大値		19,808	18,326		21,768	21,970					30,000			30,000
	最小値		19,808	16,858		21,768	21,970					30,000			16,858
	平均費用		19,808	17,647		21,768	21,970					30,000			20,927
泉大津市	最大値	16,600	14,280	18,820										25,734	25,734
	最小値	16,600	14,280	17,598										25,734	14,280
	平均費用	16,600	14,280	18,209										25,734	18,606
岸和田市	最大値	21,467	18,253	18,000		20,300	25,786								25,786
	最小値	12,938	18,253	18,000		20,300	19,380								12,938
	平均費用	16,662	18,253	18,000		20,300	22,680								18,440
貝塚市	最大値					18,550	22,046								22,046
	最小値					16,573	18,706								16,573
	平均費用					17,872	20,599								18,690
泉佐野市	最大値	18,530	14,199			20,816	24,740								24,740
	最小値	13,920	13,989			20,816	21,873								13,920
	平均費用	15,643	14,094			20,816	22,640								19,032
泉南市	最大値	14,381	15,223	17,755		23,005	21,050								23,005
	最小値	13,751	15,223	15,722		20,570	21,050								13,751
	平均費用	13,962	15,223	16,739											

# 一人当たりの項目別費用（平均費用・方面別）

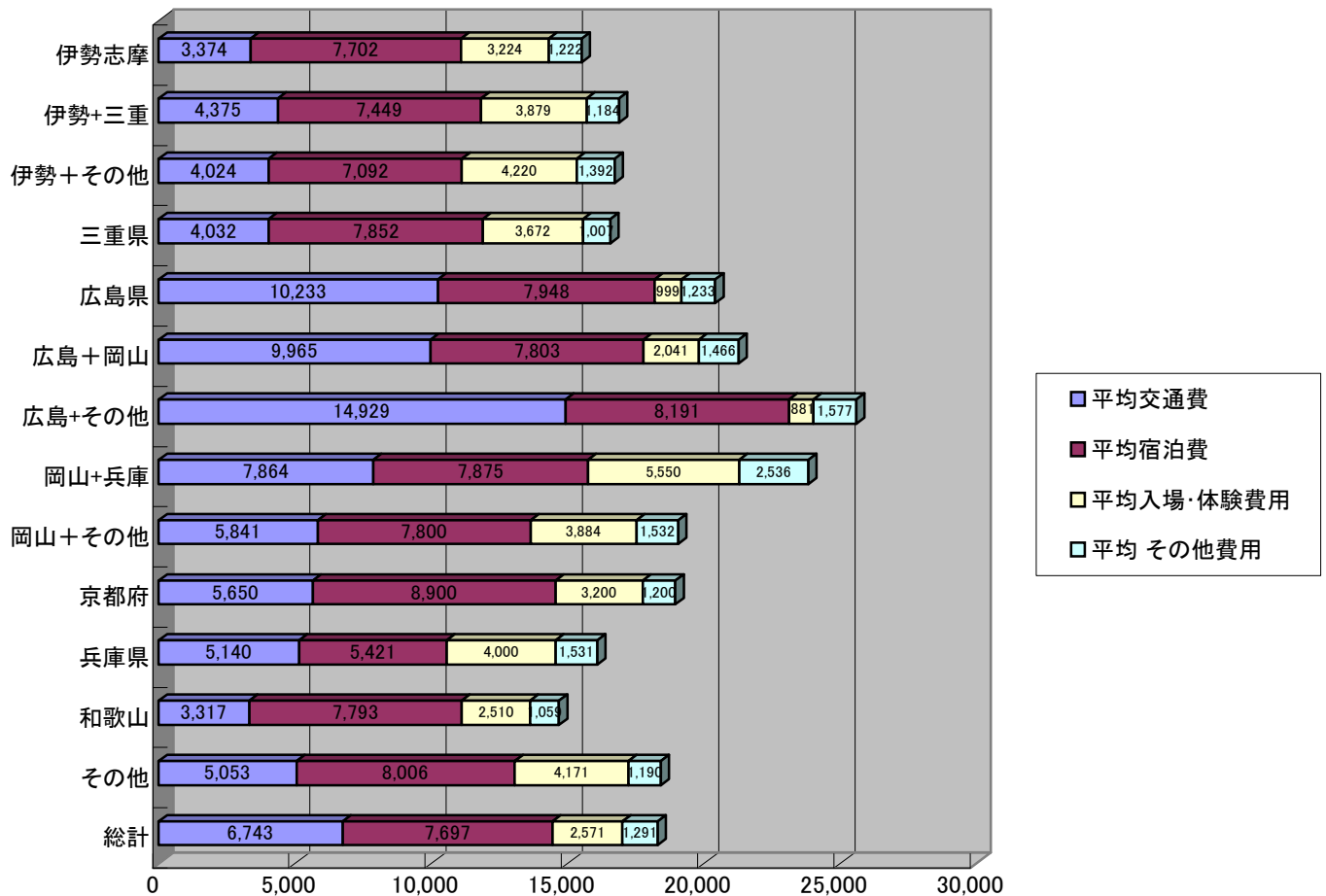
単位：円

	伊勢志摩	伊勢+三重	伊勢+その他	三重県	広島県	広島+岡山	広島+その他	岡山+兵庫	岡山+その他	京都府	兵庫県	和歌山	その他	総計
平均交通費	3,374	4,375	4,024	4,032	10,233	9,965	14,929	7,864	5,841	5,650	5,140	3,317	5,053	6,743
平均宿泊費	7,702	7,449	7,092	7,852	7,948	7,803	8,191	7,875	7,800	8,900	5,421	7,793	8,006	7,697
平均入場・体験費用	3,224	3,879	4,220	3,672	999	2,041	881	5,550	3,884	3,200	4,000	2,510	4,171	2,571
平均 その他費用	1,222	1,184	1,392	1,007	1,233	1,466	1,577	2,536	1,532	1,200	1,531	1,059	1,190	1,291
平均合計	15,364	16,635	16,728	16,563	20,142	21,215	25,550	23,825	19,057	18,950	16,093	14,678	18,421	18,136

## 項目別費用割合（平均合計）



## 方面別費用（大阪府合計）













## 9 修学旅行の問題点や今後のあり方についてのご意見

(できるだけ多くのご意見を読んで頂くために、忠実に記載通りに掲載しておりますが、いくつかの同じ内容のご意見を一つにまとめた所もあります。)

- 自然体験学習を2泊3日で行っている。修学旅行を実施するようになった過去のいきさつにかえり、必要であるかどうかの検討が必要かとも思っています。(伊勢志摩)
- 活動の内容との関連で、方面については今後検討を要すると考えている。(伊勢志摩)
- 小規模校のため貸し切りバスの料金が高くなり利用できない。(伊勢志摩)
- 6年生の子ども全員が最高の思い出と言っています。(広島県)
- 来年度リフトバスでの移動を考えているが経費が高く、個人負担が増えるので苦慮している。(伊勢志摩)
- 障害のある児童(車椅子を必要とする児童)の現地での交通手段に対して配慮をお願いしたい。(伊勢志摩)
- 旅行業者の見積もりが取りにくい。宿舎・バス代等が適正価格なのか判断に迷う。(伊勢志摩)
- 見学中心になっているので、体験活動も入れたい。しかし費用や日程を考慮すると致し方ないかとも考える。(伊勢志摩)
- 日数、行き先についての規制緩和を願いたい。また体験的な活動の開拓の必要性も感じている。(兵庫県)
- 水族館では「いきもん発見教室」で実際に磯の生き物に触る体験をすることができ大変よかった。(伊勢志摩)
- 今の見学場所で自然体験もできるような行事を考えたい。(伊勢志摩)
- 旅行全体において障害のある児童に対応できる施設・体制を検討して頂きたい。(伊勢志摩)
- 鳥羽水族館の飼育担当の方の話を夜に聞かせてもらっている。よい体験である。(伊勢志摩)
- 修学旅行の目的を再検討し、目的にあった場所・内容を得整えるべき時期である。(兵庫県)
- 行き先の変更が、事前予約等で検討しにくいいため例年通りになりがちである。(伊勢志摩)
- 貸し切りバスにしたため活動時間が充分確保でき、おかげ横丁への立ち寄りや伊勢神宮についての学習が広がったが、一人当たりの費用が高くなる。児童数に左右される。(伊勢志摩)
- 電車利用をしているが、最寄り駅まで徒歩で20分かかる。バスで行きたいが市バスには乗れない。他のバスにすると高くつき苦慮している。(伊勢志摩)
- 往復の時間が短時間で済み、体験的な活動を取り入れていく方向が望ましい。(伊勢志摩)
- ミキモト真珠島は実演も少なくなり(海女さんの潜りのみ)魅力が少なくなってきた。来年は別の活動をと考えている。(伊勢志摩)
- 平和記念公園からの徒歩圏内の宿泊施設が年々減少し、現在では一館である。(広島県)
- 戦国時代村に代わる施設があればいい。適切な場所の情報があれば提供してほしい。(三重県)
- 子どもの思い出作りのため、楽しく過ごせるように計画したい。(伊勢志摩)
- 少人数の学校は内容の工夫が容易であるが、一人当たりの経費が高くなる。(兵庫県)
- 70人で泊まるときと40人で泊まるときが同じ部屋数というのは問題があると思う。校長会等で情報の交換をしてほしい。(伊勢志摩)
- 契約の内容通り履行してほしい。(伊勢志摩)
- 目的地をどこにしても、どんな取り組みをしても所詮「ショッピングツアー」の感が否めない。(伊勢志摩)
- 利便性を考えバス利用をしているが少人数のためバス代が高くなる。(伊勢志摩)
- 保護者の要望は、学習よりもレジャーに傾きがちである。平和学習の意義をわかりやすく伝える必要が出てきた。(広島県)
- キャリア教育の取り組みやバリアフリー体験をしたりと大変有意義であった。今後も学習活動を多く取り入れていく必要があると思う。(伊勢志摩)
- 他の行き先にも魅力を感じるが、宿泊先・安全面・費用等を考えると変更が難しい。(伊勢志摩)
- 旅行業者を選ぶのに保護者に相談する時間がない。春休みに下見、6年生のPTA代表が決まってから事後承諾の形となる。(伊勢志摩)

- 本校の児童数が多いためであると考え、陶芸指導をもう少し丁寧に、仕上がりも手を入れてもらえると思った。(伊勢志摩)
- 目的地が遊園地と言うことについては課題もあるが代替や他の検討は進んでいない。(伊勢志摩)
- 実施時期を検討している。(伊勢志摩)
- その地域ならではの多様な体験ができる修学旅行にしたい。自主・自律の精神を育む修学旅行にしたい。(伊勢志摩)
- 生徒指導上の課題が増加している近年、従来のような大広間を利用する宿舎では指導が困難になってきている。少人数に分けて宿泊できる施設が必要になる。(伊勢志摩)
- もう少し体験や学習を重視したものに切り替えていく必要があると思う。(伊勢志摩)
- 次年度日程の申込みが急がれるため、修学旅行の内容・行き先の検討が困難。(伊勢志摩)
- 旅行業者がきちんと対応してくれたので、すべてにおいて何の問題もなかった。(伊勢志摩)
- これからも体験型の修学旅行を考えていきたい。(伊勢志摩)
- 費用面でもう少し抑えたい。(伊勢志摩)
- 本校では「日本の文化・伝統」を学ぶ学習活動の一環に位置づけて実施している。このように学習と積極的に関連づけた修学旅行が広がることが望ましい。(京都府)
- 平成19年度から宿泊地を秋吉台に変更する。宮島の宿泊費が高くなるのが理由。(広島県)
- 改善を重ねてきたので、現状に満足している。(広島県)
- 時期が重なるので、交通機関・見学先・宿舎等の混雑が気になる。(広島県)
- 学校では体験できないような活動を積極的に取り入れていきたい。(広島県岡山県)
- 秋芳洞までは遠く児童の体力面・費用面を考慮して広島・岡山方面を考える。(広島県)
- 平和教育に対する児童の意識をどう高めていくかが課題。(広島県)
- 時期が他校と重なり十分な学習の深まりができない。また、移動に時間がかかるので思い切って近くで学習の深まりができる場所を選びたい。(広島県)
- 世界遺産としての宮島はよいが、小学生の見学先としては他に島内に見るべきものは少ない。原爆資料館以外の見学先、それに伴う宿舎を検討中。(広島県)
- 体験学習を取り入れていく方向で進めたいが、日程・時間的な面で難しい所がある。(広島県)
- 費用が高くなる中で疲労度等も考慮し、コースを検討する必要が出てきた。(広島県)
- 保護者の経済的負担を考えると総費用も考えてコース・見学等を再考する時期である。(広島県)
- 費用と内容(質)の兼ね合い。体験活動は天候に左右される。(伊勢志摩)
- 宿舎は二見から賢島方面へ変更を考えている。宿舎周辺で活動の場が少ない。(伊勢志摩)
- 安全性の確保・教育性の充実・経済性となると行くところが限られる。これを充足させる行き先はないのか。(伊勢志摩)
- 少人数のため旅行業者の対応も後回しにされている感がある。(広島県)
- 配慮が必要な児童が多くなり、引率教員(他学年からの)の増員が必要。(伊勢志摩)
- 同じ場所に継続して行っているが、工夫により内容の充実は図られている。(伊勢志摩)
- 車椅子は多様な課題を持つ子供たちが参加するので、宿舎・見学施設のバリアフリー化が望まれます。(広島県)
- 体験活動を取り入れたいが、費用が高くなりいい場所がない。(広島県)
- 2日目の倉敷は活動内容を検討した結果次年度から変更予定である。(広島県岡山県)
- 班編制が年々困難になっている。(広島県岡山県)
- 安くて良質の修学旅行ができるよう、修学旅行研究協会から受け入れ側への指導助言をお願いしたい。(広島県)
- ノロウイルス感染を始め食中毒が心配なので、注意を払いたい。(広島県岡山県)
- 学びも遊びも満足であるが、1泊2日の費用が2万3千円は高い。(広島県)
- 学習が組み込まれている修学旅行であるので、子ども・保護者・職員も満足はしている。(広島県岡山県)
- 小規模校のため1年前の予約が受けてもらえず、年度当初の5月の予約受け入れで計画が立てにくい。(10月実施の学校)(広島県)
- 大規模であるので、日程調整難しい。(伊勢志摩)

- バスに乗る時間が長い、おみやげの買い物がしにくい、語り部さんが高齢化で聞き取り学習が確定しにくいことが課題。 (広島県)
- 総合学習のねらいと絡めて柔軟な学習ができる体験旅行となるよう行き先も考える。(伊勢志摩)
- 事前学習・現地学習・事後学習とつながりを持たせていけるよう努力したい。(広島県)
- 広島・宮島は修学旅行の内容としてはよいところである。(広島県)
- 積立金未納の家庭に苦慮している。過去未払いのまま卒業したケースもある。修学旅行をなくしてもいいのではないか。(伊勢志摩 広島県)
- 常に安全を優先して子どもの感動や体験を生み出したい。(伊勢志摩)
- バス利用の場合乗務員の諸費用は学校持ちだが、昼食代くらいは本人持ちにすべき。(伊勢志摩)
- 被爆者の語り部が高齢化しているということなので、その方たちが元気な内に話が聞けるよう来年は広島県に変更する予定。(伊勢志摩)
- 児童に目的意識を自覚させるためには、内容の見直しが必要である。(伊勢志摩)
- チボリ公園等の見学の変更を検討する。(広島県岡山県)
- 交通事情で出発が朝早く、帰りが暗くなることが問題。(広島県)
- 1日目は平和学習の集大成。2日目は仲間と共に楽しい思い出作りを主としている。(広島県)
- 旅行先の選択肢を増やし、その中から選択したい。(伊勢志摩)
- 旅行先の変更が課題であるが、現状維持という保護者の要望、費用、行程等の関係で新候補地の選定が難しい。(伊勢志摩)
- 旅行代金を就学援助金で満額まかなうことができないのが問題である。(広島県)
- 子供たちは「家族旅行」の経験はたくさんあるが、「屋根のない学び舎」の旅行は別の意義を持っている。印象に残る体験活動を取り入れたい。(三重県)
- 少ない児童でどのように実施していくかが今後の課題です。(伊勢志摩)
- コース、宿舎、交通機関を変更して2年目、現状は妥当であると判断している。(伊勢志摩)
- 目的地までバスで5時間かかるのが難点。(広島県)
- 費用を少しでも安くするために業者から見積もりを取り検討すればよいが難しい。(伊勢志摩)
- 重度の食アレルギー児童を引率したが、その対応で神経を使った。今後、何らかの対応が必要ではないか。(広島県)
- 学習と直結するような修学旅行にしたいが、前年度から予約しなければならず、時期・行き先・内容がマンネリ化しがちである。(伊勢志摩)
- 修学旅行は観光ではなく学習である。総合学習の体験の場として内容を充実したい。(伊勢志摩)
- 白浜海岸での体験活動(レジンペレット探し、生き物の観察)に適した潮位に合わせた日程をその都度考える必要がある。(伊勢志摩)
- 職員の勤務時間の割り振りがたいへんむずかしい。(伊勢志摩)
- 単なる思い出作り、あそびになっている。家からも旅行に行ける時代なので修学旅行のあり方を考える必要がある。(伊勢志摩)
- 宿舎の関係で連休明け出発になっていることが課題。2日目にもう一つ何かできればよい。(伊勢志摩)
- 広島に行く意義を今後も引き継いで行きたい。(広島県)
- 宿舎から病院が遠く大変困った。緊急の場合の態勢確保をどうするか。(伊勢志摩)
- 「スペイン村」に行っているがもう少し近くに体験ができる施設があればいい。(伊勢志摩)
- 本年度から宿舎を鳥羽に変更したが、特に問題はない。(伊勢志摩)
- 費用があれば体験学習が充実できる行き先を検討する。(体験活動の充実のため)(伊勢志摩)
- 遊園地や見学だけに終わっているので、何か体験的なことを取り入れたい。(伊勢志摩)
- 電車での移動は待ち時間、集合時間が長くかかる。(1日目の集合も早い)(伊勢志摩)
- 鳥羽水族館の発見教室は児童が興味を持つ内容で大変よかった。体験的な企画が増えることを願う。(伊勢志摩)
- 予算の上限を少し上げることができればよい。(兵庫県)
- 職員の意識が既成の枠から脱却できない。子どもにとって有意義な修学旅行を目指して校内議論

- を深めたい。 (伊勢志摩)
- 小学生生活最大の行事である。宿舎には心のこもったもてなしを望む。 (伊勢志摩)
- 1泊ではたいした体験活動はできない。小学生には心の洗われるような日本の景色を見せてやりたい。 (広島県)
- 体験等の内容を考え2泊の修学旅行があってもいい。 (広島県)
- 修学旅行に医療行為が可能な人の付き添いが必要と考える。 (広島県)
- 一人当たり2万円を超えないように努力しているが、その範囲で行程を組むのは困難。 (広島県)
- 経費が高くなっているが、公的な補助があれば保護者負担が少しでも軽減できる。全員参加の修学旅行の意義は大きいので、補助は必要と考えます。 (広島県)
- 2泊3日であるので、体験活動が充分可能である。 (広島県岡山県)
- 宿舎が民間に移行され、一般客と同じ対応になったためサービス低下が著しい。2年後には宿舎を変えるように検討中。 (広島県岡山県)
- 与えられたものではなく児童が選択肢、体験できる活動を取り入れたい。 (広島県岡山県)
- 広島への修学旅行は希望校が多いので乗り物、宿舎、被爆体験を聞かせてもらう場所等の確保が学校の希望と合わない。 (広島県)
- 6～7軒の農家の協力で実施できているが、児童数が増加した場合の受け入れ農家の確保が課題。もっと農家で時間を増やしたいという児童の願いがあり対応に苦慮。 (長野県)
- 広島平和学習を中心にしてきたが、日程面での忙しさや現場での混雑を考えたとき、修学旅行がゆったり・じっくりしたものになっていない。目的を変え違う方面も検討する時期が来ているのかも知れません。 (広島県)
- 海外へ出かけて行く時代が到来しつつあるように思います。 (岐阜県)
- 事前学習や準備にも力を注ぎ、実り多い修学旅行となった。 (山口県)
- 2業者による見積もりで価格が安い方がいいとは限らない。場合によっては高い方でもいいのでは。 (広島県)
- 行程を考える上で、時間的な制約がある。もう少しゆとりがあればいい。 (広島県)
- 見学型・体験型のいずれであっても、子供たちには有意義な修学旅行になるようにしたい。 (広島県)
- 今までの地元の業者と比較して他社が安かったので変更したが、大阪市内の業者であるため細かい打ち合わせですぐにできず、また気配りのサービスが地元の業者に比べて劣った (広島県)
- スペイン村での体験活動の充実を望みます。 (伊勢志摩)
- 雨天でも体験活動ができる施設がほしい。スペイン村+地域の特性が生かされる体験を考えてほしい。 (伊勢志摩三重県)
- 旅館に2校同宿なので、単独宿泊にしたい。(費用等の課題はあるが) (和歌山県)
- 電車利用をしているが、出発するまでの時間に無駄を感じる。バスを考えたい。 (伊勢志摩)
- 今回は食アレルギーの対策をきっちり取って頂いた。今後もお願いしたい。 (伊勢志摩)
- 変わった体験ができたが、他の体験もあれば(海)よい。和歌山は海関係がない。 (和歌山県)
- 自然教室の良さと修学旅行の良さの融合された形への移行(子どもだけの共同生活体験)。 (伊勢志摩)
- 自然・歴史・文化に触れられる候補地の開拓。 (伊勢志摩)
- 大阪の伝統ある修学旅行からの脱却。交通網が発達した今日もっと多くの候補地があってもよいのではないかと。 (伊勢志摩)
- 観光ではなく、学習の一つとして修学旅行をとらえ、3年前から目的地を変更。 (伊勢志摩)
- 体験場所・内容については、毎年変えている。それぞれの地域におけるパンフレットや情報があれば有り難い。 (伊勢志摩)
- 大久野島で宿泊するので、天候によって左右される不安がある。 (広島県)

平成19年2月作成

大阪府小学校長会  
(財)全国修学旅行研究協会