

<付表>

2. 平成29(2017)年度 公立高等学校修学旅行の方面別実施状況

(1) 実施校数(政令指定都市含む)

(校、%)

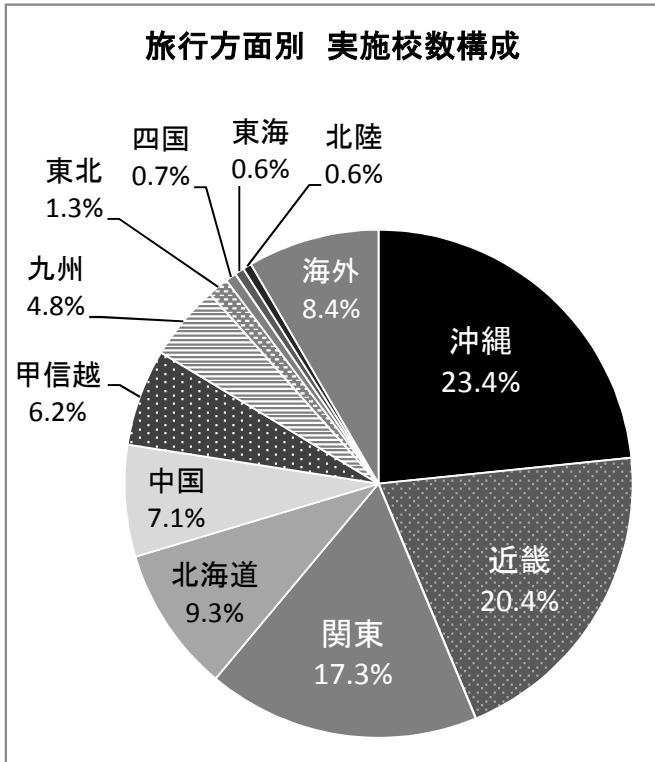
地方	都道府県	旅行方面												合計
		北海道	東北	関東	甲信越	北陸	東海	近畿	中国	四国	九州	沖縄	海外	
北海道	北海道	0	0	127	0	0	1	209	42	0	11	17	10	417
東北	青森						1	59	11		1	2	5	79
	岩手			2			1	81	9		1	3	2	99
	宮城			5				62	1		1	7	3	79
	秋田							52	9					69
	山形						1	41	11			2	7	62
	福島	2						57	21	1	1	25	3	110
	小計	2	0	7	0	0	3	352	62	1	4	39	28	498
関東	茨城	3						20	13		1	70	1	108
	栃木			3				1	33	32	1	3	27	101
	群馬					2		10	7		2	47	4	72
	埼玉	8	1		1	3		19	22		15	102	6	177
	千葉	2				1		42	6		3	73	9	136
	東京	28	2	3	1	3		40	19	3	23	89	24	235
	神奈川	29	12	3	2			18	6	1	7	107	16	201
	小計	70	15	9	4	9	1	182	105	5	54	515	61	1,030
甲信越	山梨							3	3	1	1	28	1	37
	新潟	2		10				12	2		13	38	7	84
	長野	1	2	1		1		4	8		9	49	8	83
		小計	3	2	11	0	1	0	19	13	1	23	115	16
北陸	富山	1	1	33	2	1	2	5		1	2	2	8	58
	石川	12	1	11			1	3	1		10	11	3	53
	福井	4		3				1			5	22		35
		小計	17	2	47	2	1	3	9	1	1	17	35	11
東海	岐阜	1		1			1	2			21	50		76
	静岡	11	1	6	3	1		24	17	4	22	50	26	165
	愛知	17	2	1	25		1	47	69	18	20	48	11	259
	三重	9		3	3			8	2	1	15	25		66
		小計	38	3	11	31	1	2	81	88	23	78	173	37
近畿	滋賀	19	1	8								15	6	49
	京都	7		10	14				4	1	6	17	19	78
	大阪	42	12	15	3	2			1		11	61	33	180
	*兵庫	54	1	21	14				3		4	49	23	169
	奈良	3	1	15	7	6	6	1	1		5	2	3	50
	和歌山			2	15	1	1	2	1		2	14	2	40
	小計	125	15	71	53	9	7	3	10	1	28	158	86	566
中国	鳥取			2				2	10	2			1	18
	*島根			1										7
	岡山	28	2	51	2		4	1			1	3	12	104
	広島	14	1	51	5			11	1		6	4	28	121
	山口	14		52	12	1		6	1			4	3	93
	小計	56	3	157	19	1	6	28	4	0	7	12	50	343
四国	徳島	20		18					1					40
	香川	21	2	11	1	1	1	2				2	2	43
	愛媛	24		52	1	1		2				12	14	106
	高知	1		33	27		2	3	2		1			69
		小計	66	2	114	29	2	3	7	3	0	1	14	17
九州	福岡	21	2	52	46		1	12				6	30	170
	佐賀	20		15	12			4				1	1	53
	長崎		4	27	15			7				3	6	62
	熊本		4	17	18		1	5	1				8	54
	大分	10	3	36	20							1	5	75
	宮崎	1	3	34	14	2		1			1		8	64
	鹿児島		4	43	16			21	2				3	89
	沖縄	3		30	9			9					13	64
	小計	55	20	254	150	2	2	59	3	0	1	11	74	631
	合計	432	62	808	288	26	28	949	331	32	224	1,089	390	4,659
	構成比	9.3	1.3	17.3	6.2	0.6	0.6	20.4	7.1	0.7	4.8	23.4	8.4	100.0

(1)-1 都道府県のうち政令指定都市(再掲)

(校)

政令指定都市	旅行方面												合計
	北海道	東北	関東	甲信越	北陸	東海	近畿	中国	四国	九州	沖縄	海外	
札幌			2				7					2	11
仙台							3	1		1			5
さいたま											1	3	4
千葉							2						2
川崎	1						2				6		9
横浜	2										6	3	11
相模原													-
新潟			1				1					2	4
静岡			1								1	2	4
浜松	1						1	1	1		1	1	6
名古屋				3		1	6	8	1	2	2	1	24
京都			2					1	1		2	2	8
大阪		2	6	2	1			1		4	4	1	21
*堺	1		1										2
神戸	1		8					2			1	2	14
岡山			1							1			2
広島	1		5							2	1	2	11
北九州			1	1									2
福岡			2	1								2	5
熊本			2										2
合計	7	2	32	7	1	1	22	14	3	10	25	23	147

- 1) 特別支援学校を含む。
- 2) 同一校で複数方面の実施(課程別・クラス別)、複数県にまたがる周遊等による重複があり、設置校数には一致しない。
- 3) 欄外*印県市データは未回答等のため、本協会独自調査による推計値を含む。



(2) 参加生徒数(政令指定都市含む)

(人、%)

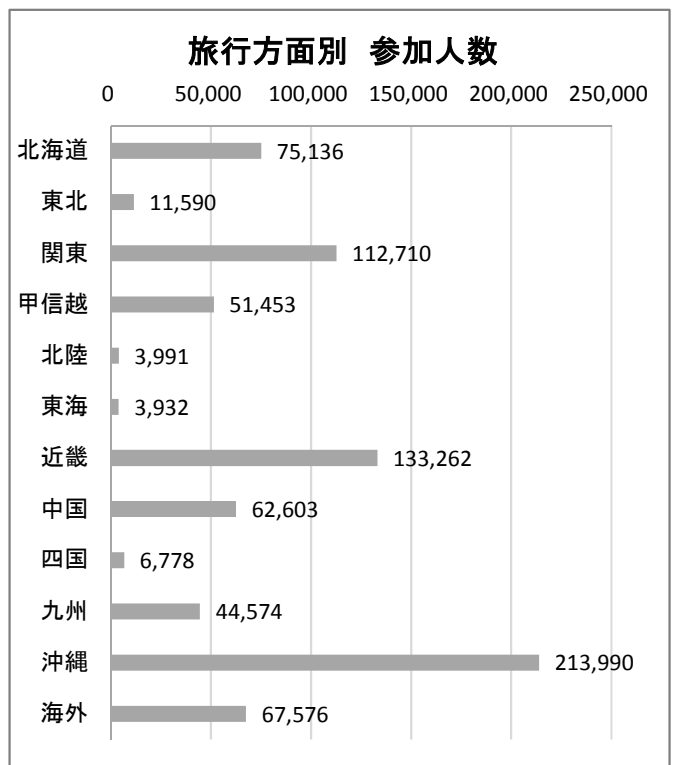
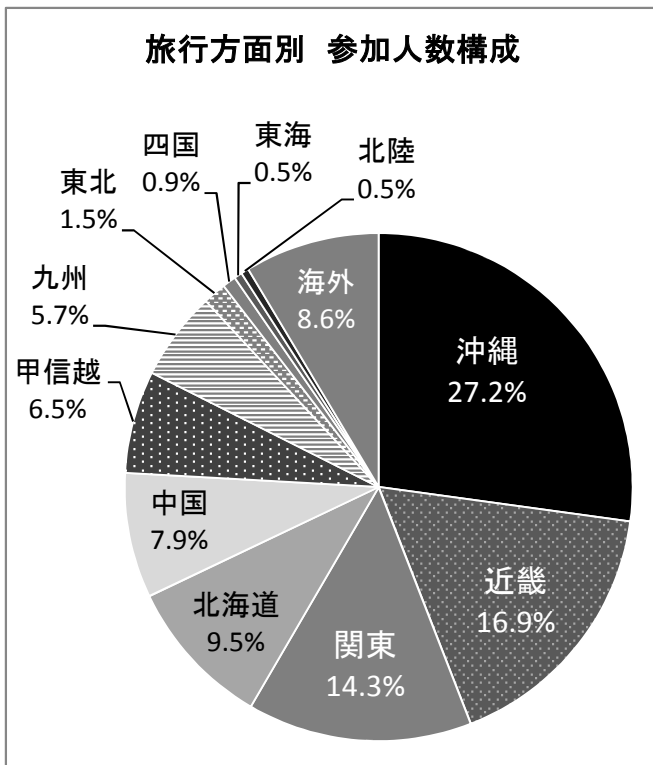
地方	都道府県	旅行方面												合計
		北海道	東北	関東	甲信越	北陸	東海	近畿	中国	四国	九州	沖縄	海外	
北海道	北海道	0	0	14,570	0	0	117	26,208	5,192	0	2,123	1,678	1,213	51,101
東北	青森						12	8,342	1,847		35	79	161	10,476
	岩手			26			51	8,464	1,644		76	115	58	10,434
	宮城			503				11,479	35		34	601	340	12,992
	秋田							7,178	1,346				203	8,727
	山形						240	5,559	1,532			75	741	8,147
	福島	64						8,738	3,912	144	296	3,761	714	17,629
	小計	64	0	529	0	0	303	49,760	10,316	144	441	4,631	2,217	68,405
関東	茨城	330						3,313	1,962		178	13,390	156	19,329
	栃木			309			6	6,298	6,289	197	480	5,018	158	18,755
	群馬					176		1,240	1,736		271	8,321	740	12,484
	埼玉	1,421	165		43	680		2,884	5,337		3,786	25,476	1,906	41,698
	千葉	322				235		9,639	1,537		744	17,814	2,362	32,653
	東京	2,670	449	509	207	254		7,046	4,513	513	5,034	18,545	5,540	45,280
	神奈川	4,876	1,973	98	245			3,144	1,661	133	992	26,386	3,860	43,368
	小計	9,619	2,587	916	495	1,345	6	33,564	23,035	843	11,485	114,950	14,722	213,567
甲信越	山梨							291	290	231	151	5,413	77	6,453
	新潟	519		1,138				1,294	373		2,394	6,529	1,311	13,558
	長野	118	480	10		65		237	1,013		1,491	8,146	1,492	13,052
	小計	637	480	1,148	0	65	0	1,822	1,676	231	4,036	20,088	2,880	33,063
北陸	富山	68	30	3,988	160	8	143	420		28	117	118	612	5,692
	石川	2,555	112	733			80	450	107		1,672	1,515	944	8,168
	福井	446		53				16			963	3,459		4,937
	小計	3,069	142	4,774	160	8	223	886	107	28	2,752	5,092	1,556	18,797
東海	岐阜	7		279			115	56			5,336	8,454		14,247
	静岡	1,917	83	447	589	181		1,981	2,210	399	3,517	8,690	4,607	24,621
	愛知	3,321	453	31	5,508		33	10,201	18,608	4,997	5,171	8,299	1,777	58,399
	三重	1,660		85	287			537	383	44	3,939	5,551		12,486
	小計	6,905	536	842	6,384	181	148	12,775	21,201	5,440	17,963	30,994	6,384	109,753
近畿	滋賀	4,523	31	650								3,372	1,369	9,945
	京都	1,299		960	2,900				208	92	750	4,195	3,128	13,532
	大阪	10,065	3,019	2,586	242	254			75		2,416	14,865	9,444	42,966
	*兵庫	12,558	159	4,403	3,307				82		731	9,058	5,553	35,851
	奈良	467	358	3,316	1,697	1,410	1,432	30	30		1,012	275	589	10,616
	和歌山			212	2,936	199	199	214	38		41	2,259	550	6,648
	小計	28,912	3,567	12,127	11,082	1,863	1,631	244	433	92	4,950	34,024	20,633	119,558
中国	鳥取			230			346	1,465	314			193	274	2,822
	*島根			92									268	360
	岡山	2,928	245	7,748	398		541	27			7	136	856	12,886
	広島	1,793	13	8,041	727			167	2		680	505	3,179	15,107
	山口	1,570		5,528	1,600	137		81	2			148	247	9,313
	小計	6,291	258	21,639	2,725	137	887	1,740	318	0	687	982	4,824	40,488
四国	徳島	3,434		2,266					13				38	5,751
	香川	4,130	479	2,112	140	2	2	51				116	166	7,198
	愛媛	2,458		5,833	143	101		55				569	504	9,663
	高知	39		4,178	3,324		132	152	53		114			7,992
	小計	10,061	479	14,389	3,607	103	134	258	66	0	114	685	708	30,604
九州	福岡	3,822	409	9,990	10,161		198	834				359	5,802	31,575
	佐賀	3,533		2,189	1,922			316				9	51	8,020
	長崎		570	3,787	2,369			182				216	1,578	8,702
	熊本		723	3,524	3,035		285	1,037	21				1,722	10,347
	大分	1,875	660	6,134	2,587							282	969	12,507
	宮崎	238	460	6,125	3,045	289		134			23		518	10,832
	鹿児島		719	6,499	2,590			2,765	238				320	13,131
	沖縄	110		3,528	1,291			737					1,479	7,145
	小計	9,578	3,541	41,776	27,000	289	483	6,005	259	0	23	866	12,439	102,259
	合計	75,136	11,590	112,710	51,453	3,991	3,932	133,262	62,603	6,778	44,574	213,990	67,576	787,595
	構成比	9.5	1.5	14.3	6.5	0.5	0.5	16.9	7.9	0.9	5.7	27.2	8.6	100.0

(2) - 1 都道府県のうち政令指定都市(再掲)

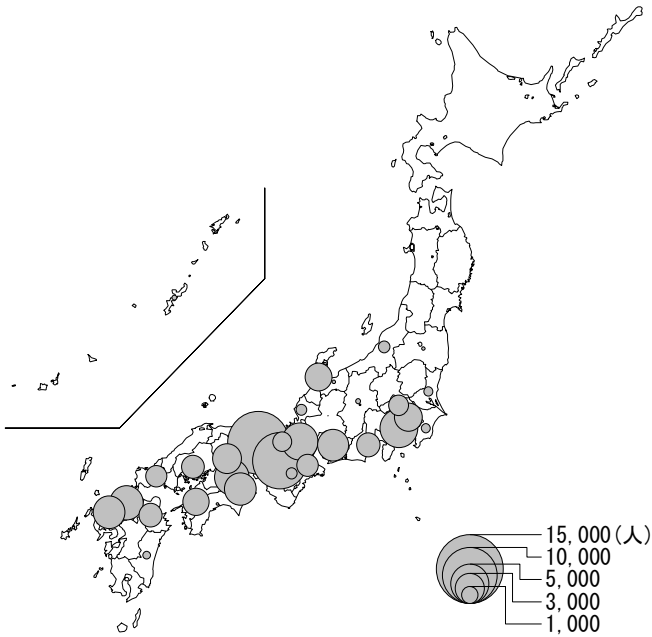
(人)

政令指定都市	旅行方面												合計
	北海道	東北	関東	甲信越	北陸	東海	近畿	中国	四国	九州	沖縄	海外	
札幌			541				1,930					198	2,669
仙台							469	35		34			538
さいたま											244	977	1,221
千葉							484						484
川崎	42						275				1,037		1,354
横浜	136										1,593	506	2,235
相模原													-
新潟			60				63					352	475
静岡			4								228	369	601
浜松	87						61	61	61		167	94	531
名古屋				544		33	1,351	1,871	286	361	470	40	4,956
京都			272					92	92		214	410	1,080
大阪		237	969	217	229			75		992	992	75	3,786
*堺	230		230										460
神戸	93		836					37			393	741	2,100
岡山			125							7			132
広島	235		920							619	57	51	1,882
北九州			235	235									470
福岡			570	304								582	1,456
熊本			560										560
合計	823	237	5,322	1,300	229	33	4,633	2,171	439	2,013	5,395	4,395	26,990

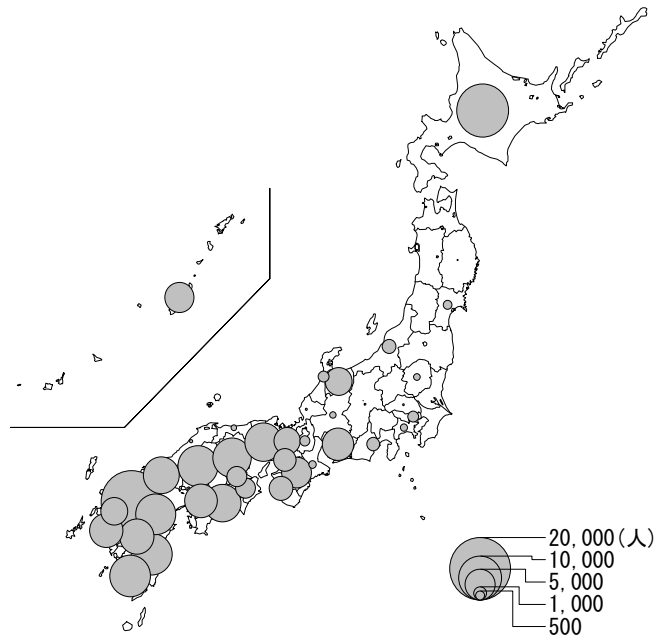
- 1) 特別支援学校を含む。
- 2) 同一校で複数方面の実施(クラス別・課程別)、複数県にまたがる周遊等による重複があり、人数は延べ人数。
- 3) 欄外*印県市データは未回答等のため、本協会独自調査による推計値を含む。



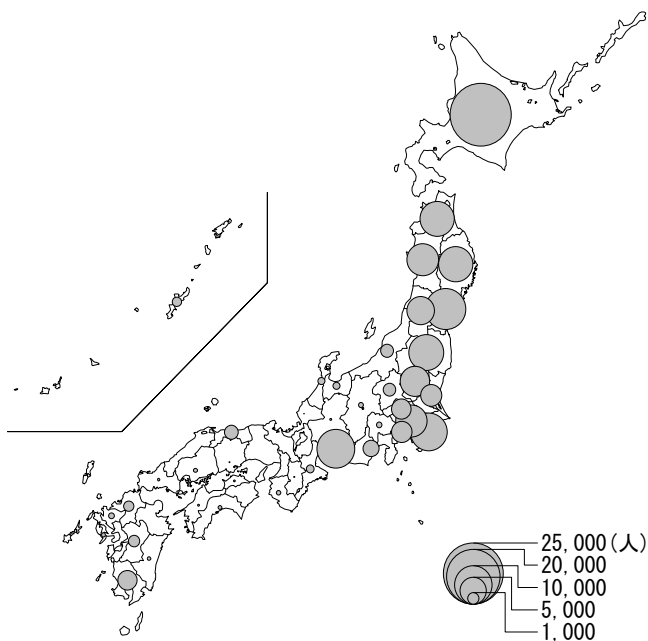
発地別／北海道への入込み人数



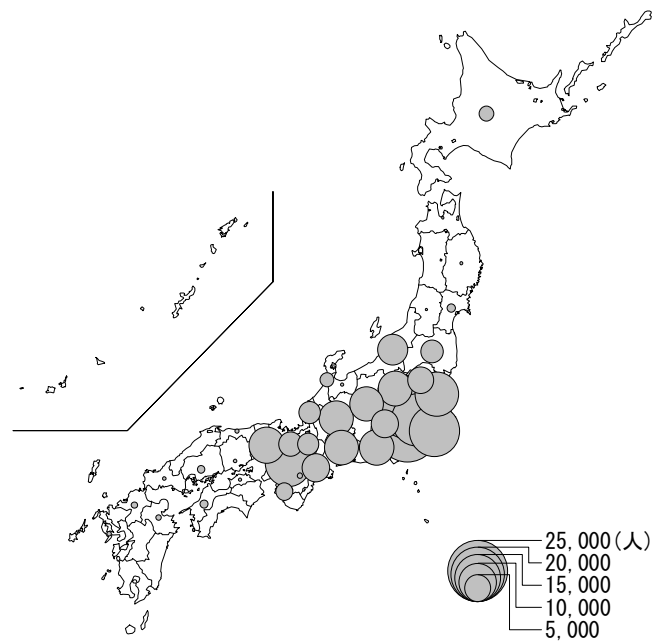
発地別／関東・甲信越地方への入込み人数



発地別／近畿地方への入込み人数



発地別／沖縄への入込み人数



<付表>

3. 平成29(2017)年度 公立中学校修学旅行の方面別実施状況

(1) 実施校数(政令指定都市含む)

(校、%)

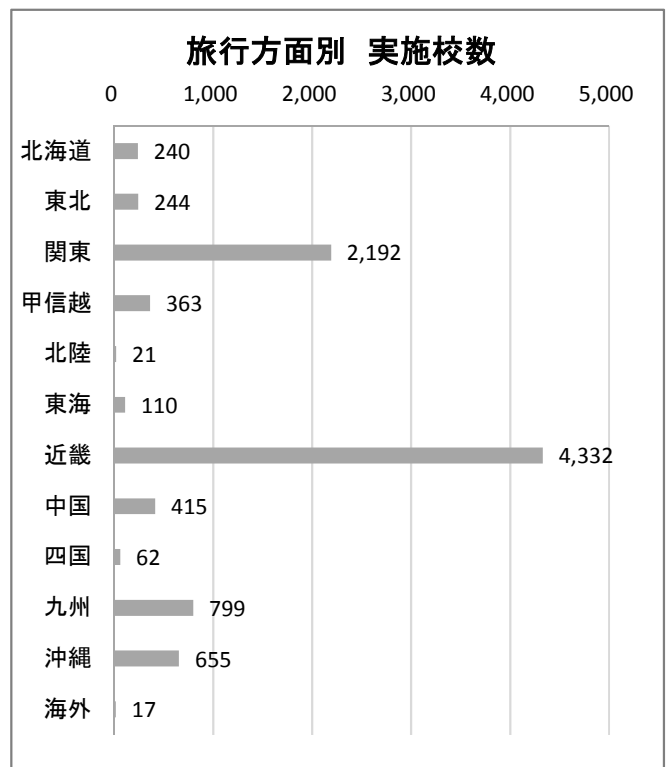
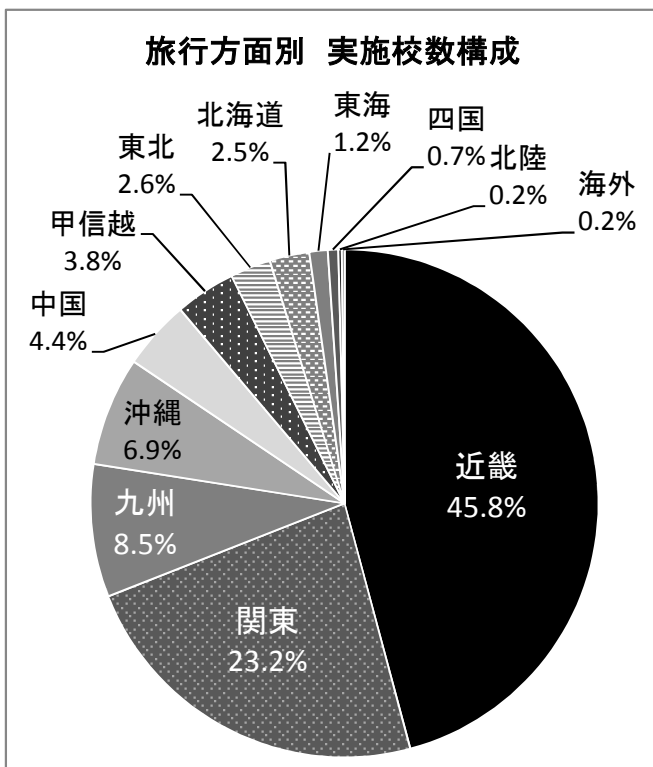
地方	都道府県	旅行方面												合計
		北海道	東北	関東	甲信越	北陸	東海	近畿	中国	四国	九州	沖縄	海外	
北海道	*北海道	214	176	169	0	0	0	16	0	0	0	0	0	575
東北	青森			151				1	1					153
	岩手	1		153								5		159
	宮城	1	1	189				8			1		2	202
	秋田	3		105				1				5		114
	山形	4		74				4	2			11		95
	福島		1	137				71	1			3	2	215
	小計	9	2	809	0	0	0	85	4	0	1	24	4	938
関東	*茨城							219	14					233
	栃木							151	9					160
	*群馬							158	10					168
	埼玉							411	1					412
	*千葉		34	3	54	5	2	281	5					384
	東京		10	11	14	3		602	10	1	3			654
	*神奈川	5	12				12	351	47		13	5	1	446
	小計	5	56	14	68	8	14	2,173	96	1	16	5	1	2,457
甲信越	山梨							79	21				1	101
	*新潟			13	2			75	1		2	2		95
	長野			2	8			174	10					195
	小計	0	0	15	10	0	1	328	32	0	2	2	1	391
北陸	富山			18		4	1	64	57	1		1		146
	石川		1	29				54	22					106
	福井			70	3			5					1	81
	小計	0	1	117	3	4	3	123	79	1	0	1	1	333
東海	岐阜		4	119	2		1	23	37	5	10			201
	静岡	2						258	3		2	1	2	268
	愛知			375	84			44	5					508
	三重			107				1	4	11	1	6	22	152
	小計	2	4	601	86	0	46	290	51	6	18	23	2	1,129
近畿	*滋賀		1	45	2				2	2	13	35		100
	京都	1	2	62	28	1	8	3	1	2	38	33	1	180
	*大阪	4		34	130	7	35	2	34	39	95	110		490
	*兵庫	1	1	108	29		1		2	7	104	105		358
	奈良	2		20	6		1		1	1	12	64	1	108
	和歌山			105	1						2	8	1	117
	小計	8	4	374	196	8	45	5	40	51	264	355	3	1,353
中国	鳥取			23				21	1			12		57
	島根			1				81			1	9		92
	*岡山			7				4			30	31		72
	*広島		1	21		1		35	1		20	1		80
	山口							142			7			149
	小計	0	1	52	0	1	0	283	2	0	58	53	0	450
四国	*徳島	1		2				1	6		17	62		89
	香川			10			1	1	1		12	40		65
	愛媛							129						129
	高知	1		12				54	6		3	23	1	100
	小計	2	0	24	0	0	1	185	13	0	32	125	1	383
九州	福岡			5				285	9		25	12		336
	佐賀							28	30	2	24	3		87
	長崎							119	21	1	111	3		255
	熊本			4				127	14		7	31		183
	大分							119	11		2	2		134
	宮崎			6				99	1		4	10	1	121
	鹿児島			1				2	11		173	6		193
	沖縄			1				65	1		62		3	132
	小計	0	0	17	0	0	0	844	98	3	408	67	4	1,441
	合計	240	244	2,192	363	21	110	4,332	415	62	799	655	17	9,450
	構成比	2.5	2.6	23.2	3.8	0.2	1.2	45.8	4.4	0.7	8.5	6.9	0.18	100.0

(2)-1 都道府県のうち政令指定都市(再掲)

(校)

政令指定都市	旅行方面												合計	
	北海道	東北	関東	甲信越	北陸	東海	近畿	中国	四国	九州	沖縄	海外		
札幌	1	67	29											97
仙台			56				7			1				64
さいたま							57							57
千葉		1		35	1		18							55
川崎							52							52
横浜	5	1					104	18		13	5	1		147
相模原		1					36	10						47
新潟			11				46				1			58
静岡							43							43
浜松	2						48	2						52
名古屋			109	65		26	1							201
京都			22	3				1	1	24	20			71
大阪			7	27	4	21	1	17	23	30	4			134
*堺	1		9	1		4		1	1	3	25			45
神戸		1	32	2				2	2	23	27			89
岡山			2				1			16	19			38
広島		1	15		1		29	1		18				65
北九州							62							62
福岡							57	4			6			67
熊本							39	1			3			43
合計	9	72	292	133	6	51	601	57	27	128	110	1		1,487

- 1) 一部に特別支援学校を含む。
- 2) 同一校で、複数県にまたがる周遊等による重複があり、設置校数には一致しない。
- 3) 欄外*印県市データは未回答等のため、本協会独自調査による推計値を含む。
- 4) -は不明及びデータなし。



(2) 参加生徒数(政令指定都市含む)

(人、%)

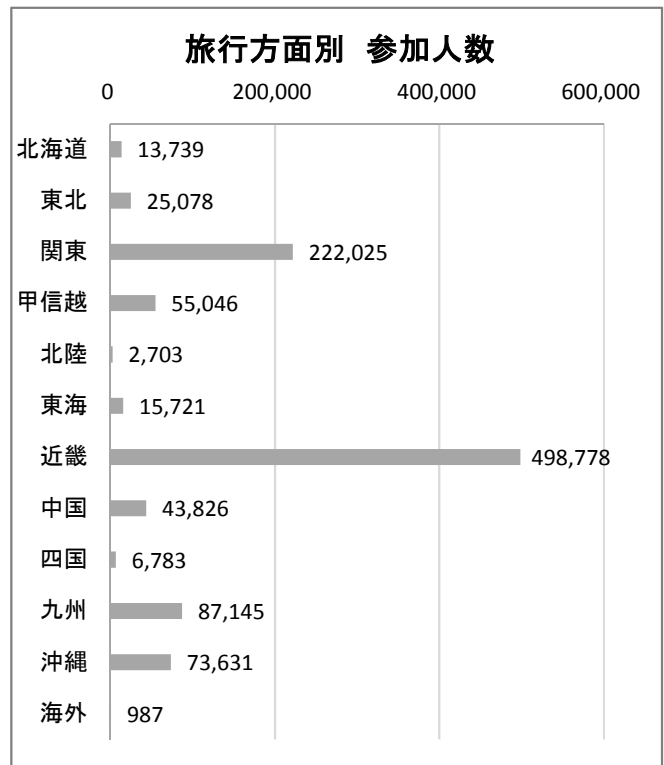
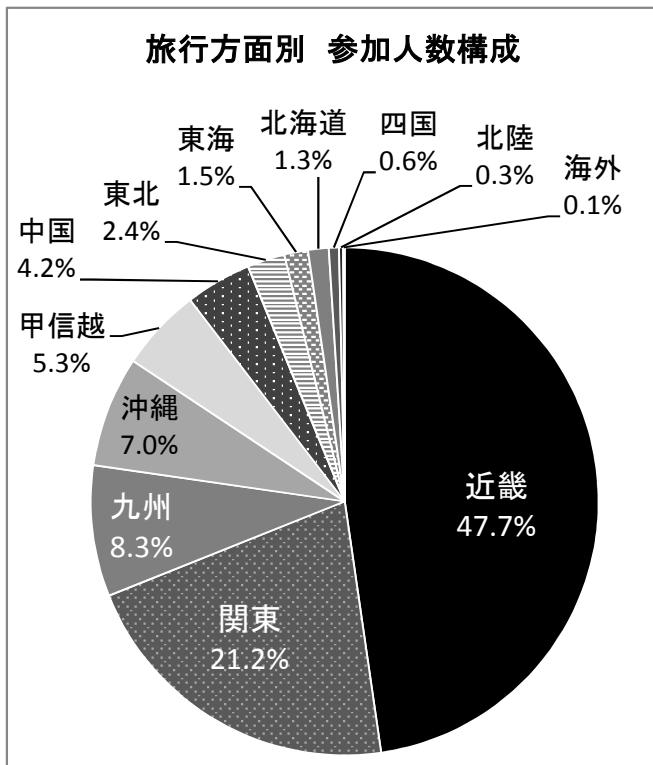
地方	都道府県	旅行方面												合計
		北海道	東北	関東	甲信越	北陸	東海	近畿	中国	四国	九州	沖縄	海外	
北海道	*北海道	10,748	16,093	13,544	0	0	0	1,425	0	0	0	0	0	41,810
東北	*青森			10,377				134	134					10,645
	岩手	79		10,289								354		10,722
	宮城	45	159	18,781				908			139		207	20,239
	秋田	173		7,285				22				385		7,865
	*山形	400		7,400				400	200			1,100		9,500
	福島		3	11,643				4,621	10			99	101	16,477
	小計	697	162	65,775	0	0	0	6,085	344	0	139	1,938	308	75,448
関東	*茨城							25,522	2,005					27,527
	栃木							17,178	730					17,908
	*群馬							17,885	322					18,207
	埼玉							53,113	150					53,263
	*千葉		4,397	93	8,206	1,120	327	35,472	764					50,379
	東京		1,382	600	1,510	228		77,689	1,022	23	284			82,738
*神奈川	791	1,902					55,644	7,451		2,358	865	158	71,071	
	小計	791	7,681	693	9,716	1,348	2,229	282,503	12,444	23	2,642	865	158	321,093
甲信越	山梨							7,082	1,379				5	8,466
	*新潟			1,355	148			7,453	127		148	184		9,415
	*長野			210	840			18,270	1,050					20,475
	小計	0	0	1,565	988	0	105	32,805	2,556	0	148	184	5	38,356
北陸	富山			1,794		27	27	7,526	7,211	103		96		16,784
	石川		11	2,709				7,550	2,348					12,618
	福井			8,246	306			88	131				9	8,780
	小計	0	11	12,749	306	27	115	15,207	9,559	103	0	96	9	38,182
東海	岐阜		463	12,305	288		9	3,029	4,432	265	1,296			22,087
	静岡	397						31,223	386		34	21	276	32,337
	*愛知			58,125	13,020			6,820	775					78,740
	三重			12,244				12	407	971	126	774	1,736	16,270
	小計	397	463	82,674	13,308	0	6,841	35,434	5,789	391	2,104	1,757	276	149,434
近畿	*滋賀		167	6,529	127				142	142	2,455	4,747		14,309
	*京都	120	74	5,753	4,255	100	105	105	152	100	5,211	4,574	80	20,629
	*大阪	532		4,622	20,609	1,013	5,736	314	4,580	4,752	12,912	16,164		71,234
	*兵庫	187	310	10,182	4,314			190		939	16,614	14,268		47,021
	奈良	126		2,193	1,343			274		100	1,744	5,844	36	11,760
	和歌山			7,447	80						164	222	40	7,953
	小計	965	551	36,726	30,728	1,113	6,305	419	4,991	6,033	39,100	45,819	156	172,906
中国	鳥取			1,983				2,004	100			767		4,854
	島根			12				5,750			46	110		5,918
	*岡山			605				906			4,913	3,885		10,309
	*広島		117	3,284		215		4,875	7		2,702	160		11,360
	山口							11,104			356			11,460
	小計	0	117	5,884	0	215	0	24,639	107	0	8,017	4,922	0	43,901
四国	*徳島	120		32				2	218		889	5,238		6,499
	香川			1,081				126	126	106	1,792	5,797		9,028
	愛媛							11,637						11,637
	高知	21		225				3,105	347		211	1,133	11	5,053
	小計	141	0	1,338	0	0	126	14,870	671	0	2,892	12,168	11	32,217
九州	福岡			351				35,331	1,346		4,338	1,463		42,829
	佐賀							2,740	2,470	211	2,216	94		7,731
	長崎							9,376	1,421	22	6,901	270		17,990
	熊本			59				12,529	882		566	3,015		17,051
	大分							9,578	496		47	87		10,208
	宮崎			567				7,907	62		236	593	36	9,401
	*鹿児島			60				120	660		10,380	360		11,580
沖縄			40				7,810	28		7,419		28	15,325	
	小計	0	0	1,077	0	0	0	85,391	7,365	233	32,103	5,882	64	132,115
	合計	13,739	25,078	222,025	55,046	2,703	15,721	498,778	43,826	6,783	87,145	73,631	987	1,045,462
	構成比	1.3	2.4	21.2	5.3	0.3	1.5	47.7	4.2	0.6	8.3	7.0	0.09	100.0

(2) - 1 都道府県のうち政令指定都市(再掲)

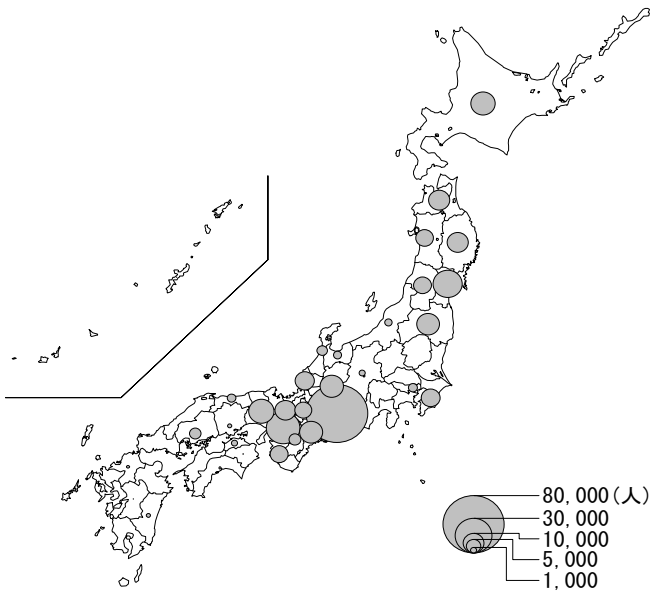
(人)

政令指定都市	旅行方面												合計
	北海道	東北	関東	甲信越	北陸	東海	近畿	中国	四国	九州	沖縄	海外	
札幌	180	9,650	4,675										14,505
仙台			7,606				768			139			8,513
さいたま							10,663						10,663
千葉		162		5,453	70		2,363						8,048
川崎							9,689						9,689
横浜	791	178					18,843	3,657		2,358	865	158	26,850
相模原		107					5,462	1,568					7,137
新潟			1,302				5,038				116		6,456
静岡							5,285						5,285
浜松	397						6,668	363					7,428
名古屋			16,823	10,325		3,915	57						31,120
京都			2,541	295				152	84	3,645	2,793		9,510
大阪			712	4,534	680	3,140	130	2,258	2,360	3,652	450		17,916
*堺	69		1,622	138		706		169	130	563	4,074		7,471
神戸		310	3,725	312				17	47	3,368	4,171		11,950
岡山			213				297			2,948	2,605		6,063
広島		117	2,874		215		4,041	7		2,538			9,792
北九州							7,780						7,780
福岡							10,245	681			968		11,894
熊本							6,069	5			492		6,566
合計	1,437	10,524	42,093	21,057	965	7,761	93,398	8,877	2,621	19,211	16,534	158	224,636

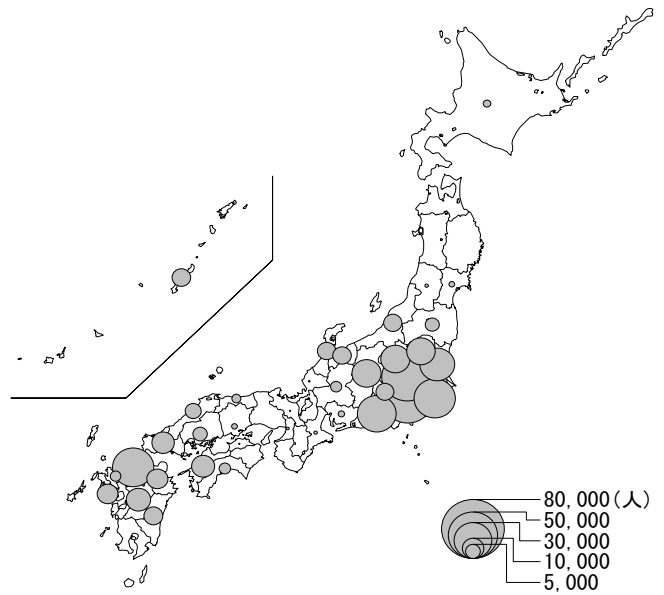
- 1) 一部に特別支援学校を含む。
- 2) 同一校で、複数県にまたがる周遊等による重複があり、人数は延べ人数。
- 3) 欄外*印県市データは未回答等のため、本協会独自調査による推計値を含む。
- 4) -は不明及びデータなし。



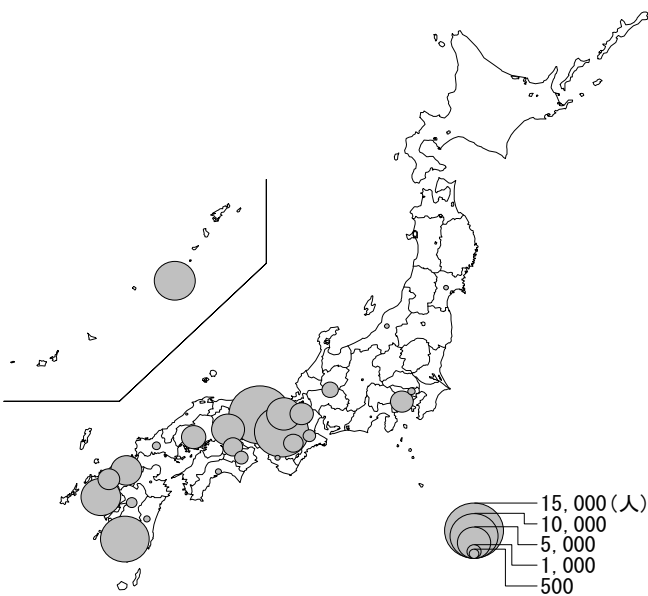
発地別／関東・甲信越地方への入込み人数



発地別／近畿地方への入込み人数



発地別／九州地方への入込み人数



発地別／沖縄への入込み人数

