

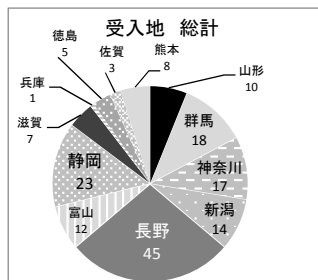
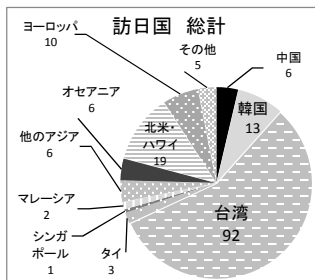
<付表>

5-1. 平成26年度 訪日修学旅行 受入状況(高等学校)

(1) 受入校数(政令指定都市含む)

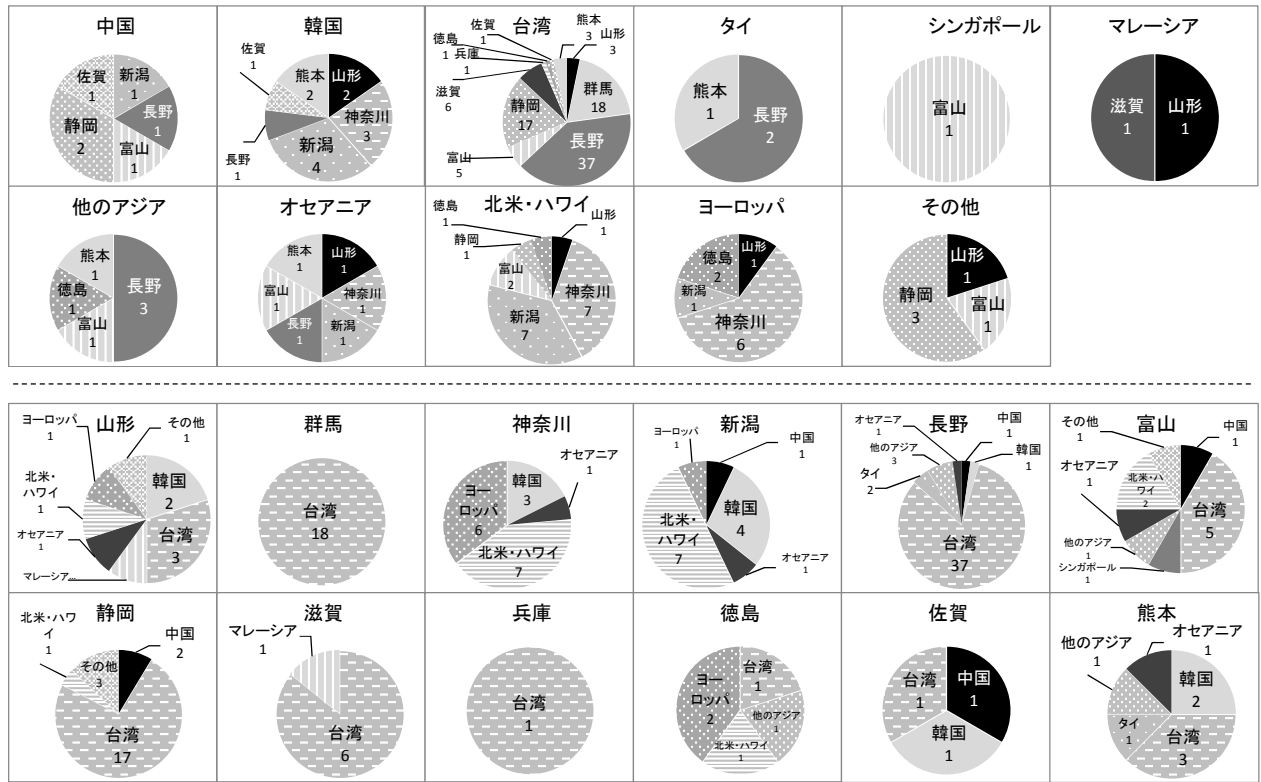
(校・%)

地方	都道府県	種別	国・地域										合計	
			中国	韓国	台湾	タイ	シンガポール	マレーシア	他のアジア	オセアニア	北米・ハワイ	ヨーロッパ		その他
東北	山形	公立		2	3			1		1	1	1	1	10
		私立												0
関東	群馬	公立			15									15
		私立			3									3
	神奈川	公立		3						1	7	6		17
		私立												0
甲信越	新潟	公立	1	4						1	7	1		14
		私立												0
	長野	公立		1	31	2			2	1				37
		私立	1		6				1					8
北陸	富山	公立	1		5		1		1		2		1	12
		私立												0
東海	静岡	公立	2		17						1		3	23
		私立												0
近畿	滋賀	公立			3			1						4
		私立			3									3
	兵庫	公立			1									1
		私立												0
四国	徳島	公立			1				1		1	2	5	
		私立											0	
九州	佐賀	公立	1	1										2
		私立			1									1
	熊本	公立		2	3	1			1	1				8
		私立												0
公立計			5	13	79	3	1	2	5	6	19	10	5	148
私立計			1	0	13	0	0	0	0	0	0	0	0	15
総計			6	13	92	3	1	2	6	6	19	10	5	163
構成比			3.7	8.0	56.4	1.8	0.6	1.2	3.7	3.7	11.7	6.1	3.1	100.0



※全国の都道府県教育委員会よりご回答いただいた中で、数が記載された分のみ掲載。

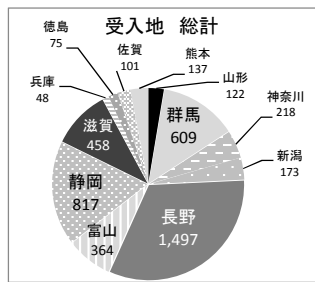
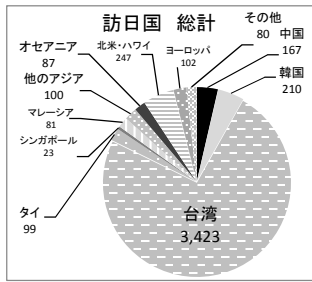
<円グラフについて>
公私立の合計数を円グラフとした。
点線より上段=訪日国別の訪問地
点線より下段=受入地別の訪問国



(2) 受入生徒数(政令指定都市含む)

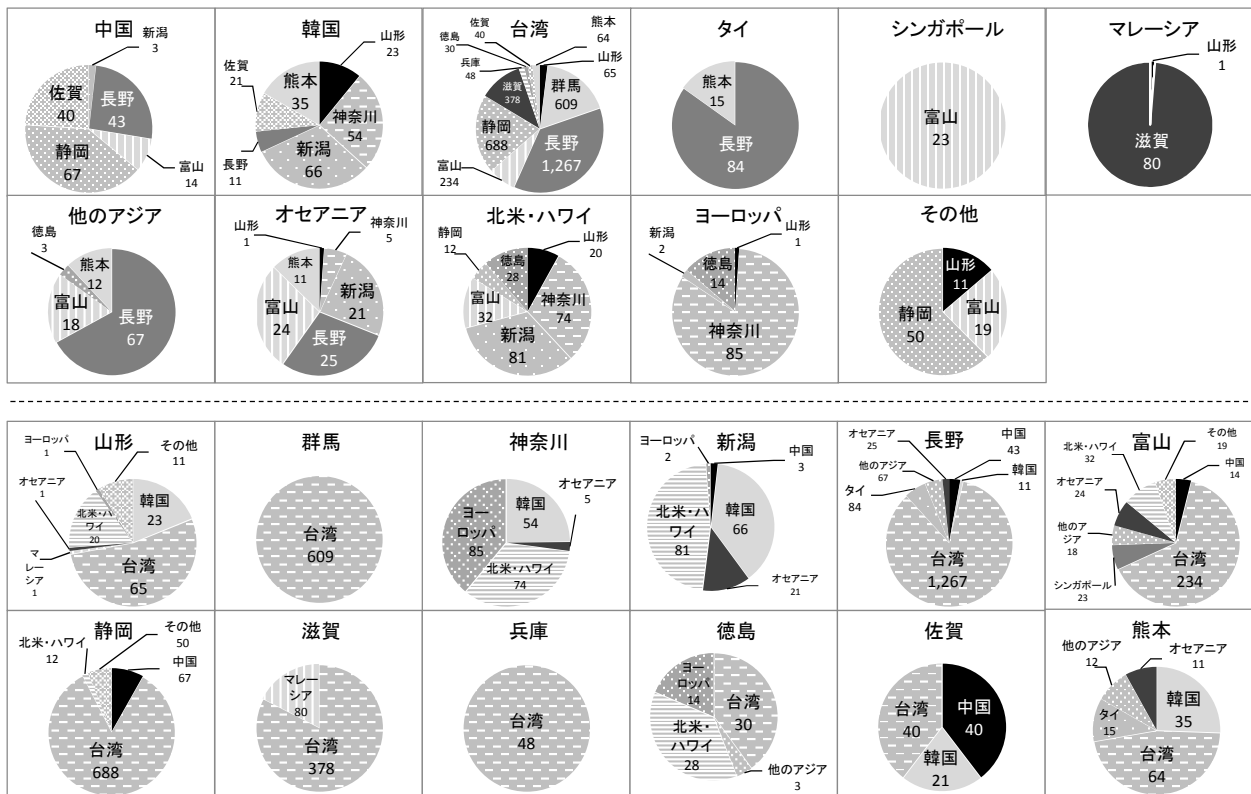
(人・%)

地方	都道府県	種別	国・地域										合計		
			中国	韓国	台湾	タイ	シンガポール	マレーシア	他のアジア	オセアニア	北米・ハワイ	ヨーロッパ		その他	
東北	山形	公立		23	65				1		1	20	1	11	122
		私立													0
関東	群馬	公立			514										514
		私立			95										95
	神奈川	公立		54						5	74	85			218
		私立													0
甲信越	新潟	公立	3	66							21	81	2		173
		私立													0
	長野	公立		11	1,036	84					56	25			1,212
		私立	43		231						11				285
北陸	富山	公立	14		234		23			18	24	32		19	364
		私立													0
東海	静岡	公立	67		688							12		50	817
		私立													0
近畿	滋賀	公立			195				80						275
		私立			183										183
	兵庫	公立			48										48
		私立													0
四国	徳島	公立			30					3		28	14	75	
		私立												0	
九州	佐賀	公立	40	21											61
		私立			40										40
	熊本	公立		35	64	15				12	11				137
		私立													0
公立計			124	210	2,874	99	23	81	89	87	247	102	80	4,016	
私立計			43	0	549	0	0	0	11	0	0	0	0	603	
総計			167	210	3,423	99	23	81	100	87	247	102	80	4,619	
構成比			3.6	4.5	74.1	2.1	0.5	1.8	2.2	1.9	5.3	2.2	1.7	100.0	



※全国の都道府県教育委員会よりご回答いただいた中で、数が記載された分のみ掲載。
※「把握していない」または「0」については空白とし、

＜円グラフについて＞
公私立の合計数を円グラフとした。
点線より上段＝訪日国別の訪問地
点線より下段＝受入地別の訪問国



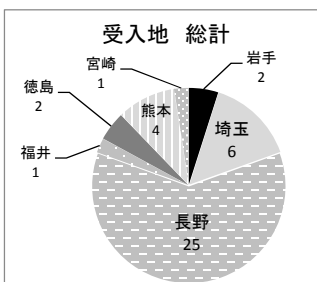
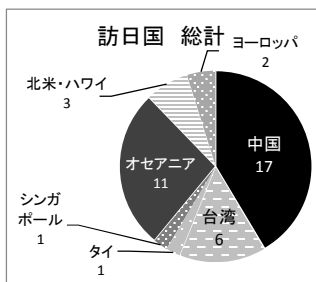
<付表>

5-2. 平成26年度 訪日修学旅行 受入状況(中学校)

(1) 受入校数(政令指定都市含む)

(校・%)

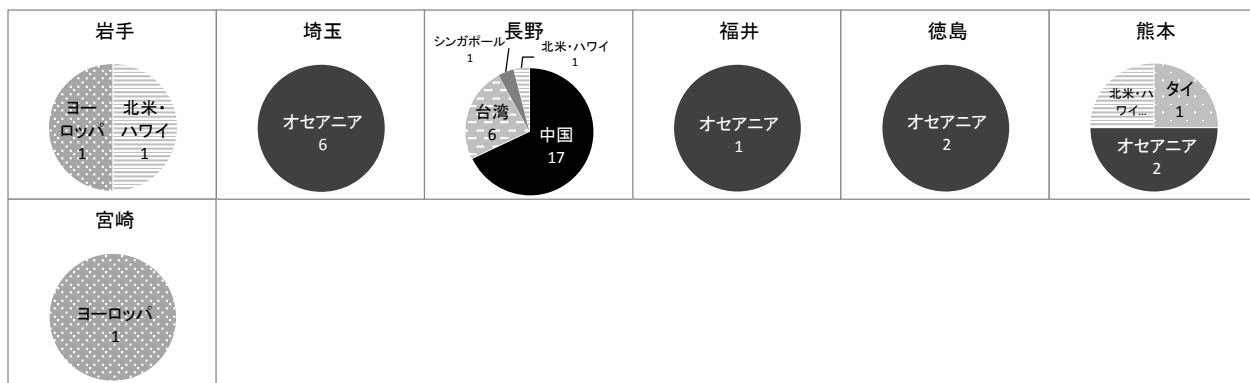
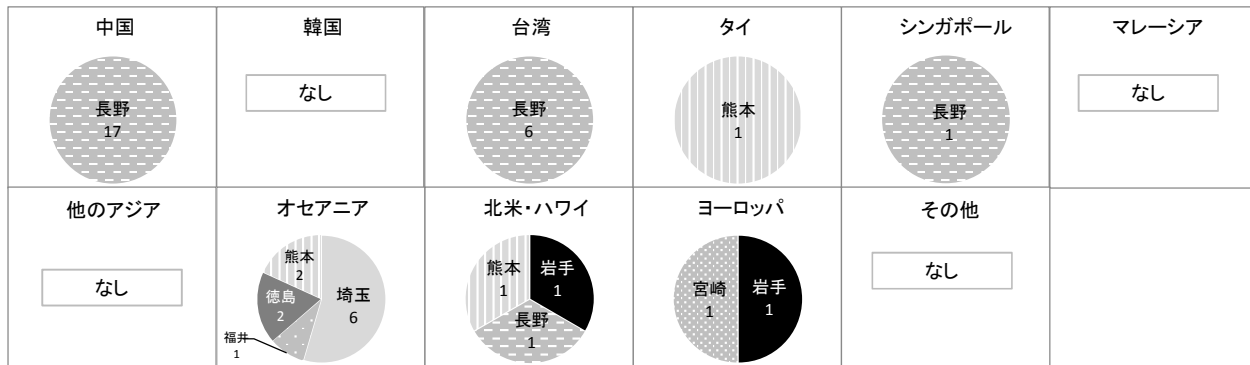
地方	都道府県	種別	国・地域										合計	
			中国	韓国	台湾	タイ	シンガポール	マレーシア	他のアジア	オセアニア	北米・ハワイ	ヨーロッパ		その他
東北	岩手	公立									1	1		2
		私立												0
関東	埼玉	公立								6				6
		私立												0
甲信越	長野	公立	17		6						1			24
		私立					1							1
北陸	福井	公立								1				1
		私立												0
四国	徳島	公立								2				2
		私立												0
九州	熊本	公立				1				2	1			4
		私立												0
	宮崎	公立										1		1
		私立												0
公立計			17	0	6	1	0	0	0	11	3	2	0	40
私立計			0	0	0	0	1	0	0	0	0	0	0	1
総計			17	0	6	1	1	0	0	11	3	2	0	41
構成比			41.5	0.0	14.6	2.4	2.4	0.0	0.0	26.8	7.3	4.9	0.0	100.0



※全国の都道府県教育委員会よりご回答いただいた中で、数が記載された分のみ掲載。

※「把握していない」または「0」については空白とし、

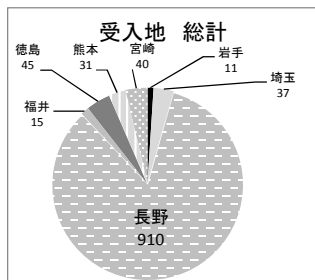
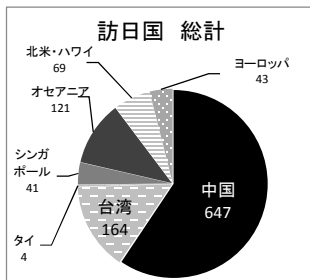
<円グラフについて>
公私立の合計数を円グラフとした。
点線より上段＝訪日国別の訪問地
点線より下段＝受入地別の訪問国



(2) 受入生徒数(政令指定都市含む)

(人・%)

地方	都道府県	種別	国・地域										合計	
			中国	韓国	台湾	タイ	シンガポール	マレーシア	他のアジア	オセアニア	北米・ハワイ	ヨーロッパ		その他
東北	岩手	公立									8	3		11
		私立												0
関東	埼玉	公立								37				37
		私立												0
甲信越	長野	公立	647		164						58			869
		私立					41							41
北陸	福井	公立								15				15
		私立												0
四国	徳島	公立								45				45
		私立												0
九州	熊本	公立				4				24	3			31
		私立												0
	宮崎	公立										40		40
		私立												0
公立計			647	0	164	4	0	0	0	121	69	43	0	1,048
私立計			0	0	0	0	41	0	0	0	0	0	0	41
総計			647	0	164	4	41	0	0	121	69	43	0	1,089
構成比			59.4	0.0	15.1	0.4	3.8	0.0	0.0	11.1	6.3	3.9	0.0	100.0



※全国の都道府県教育委員会よりご回答いただいた中で、数が記載された分のみ掲載。

※「把握していない」または「0」については空白とし、

＜円グラフについて＞
 公私立の合計数を円グラフとした。
 点線より上段＝訪日国別の訪問地
 点線より下段＝受入地別の訪問国

