

<付表>

4-1. 東北への修学旅行(震災前後の推移) 公立高等学校実施状況

※「付表 2. 公立高等学校修学旅行の方面別実施状況」より引用

(1) 実施校数(政令指定都市含む)

(校数)

地方	都道府県	平成21年度	平成22年度	平成23年度	平成24年度	平成25年度	平成26年度
北海道	北海道					2	
東北	青森						
	岩手						
	宮城				1		
	秋田	1	1		1		1
	山形	1	1				
	福島				1		
小計		2	2		3		1
関東	茨城		1		2	1	1
	栃木					2	
	群馬						
	埼玉		3	1	1	2	4
	千葉	1	1		1		1
	東京	1	1	1	4	3	6
	神奈川	3	3	* 4	3	5	2
	小計	5	9	6	11	13	14
甲信越	山梨						
	新潟					1	1
	長野						
小計						1	1
北陸	富山					3	
	石川		1			1	
	福井						
小計			1			4	
東海	岐阜						
	静岡	1	1			1	
	愛知	1	1				
	三重					1	
小計		2	2			2	
近畿	滋賀	1				1	
	京都	2	3	1		1	
	大阪	15	17	5	4	9	14
	兵庫		* 2			* 5	* 2
	奈良	3	2				
	和歌山						
小計		21	24	6	4	16	16
中国	鳥取						
	島根					* 1	
	岡山			1			2
	広島	1					
	山口	1					
小計		2		1		1	2
四国	徳島						
	香川		1				1
	愛媛						
	高知	2					
小計		2	1				1
九州	福岡	4	3			2	3
	佐賀	3	2			1	
	長崎	1			2	2	3
	熊本	5	5				5
	大分						
	宮崎	3	7		1	3	1
	鹿児島						1
	沖縄						2
小計		16	17		3	9	14
合計		50	56	13	21	48	49

(2) 参加生徒数(政令指定都市含む)

(人数)

地方	都道府県	平成21年度	平成22年度	平成23年度	平成24年度	平成25年度	平成26年度
北海道	北海道					77	
東北	青森						
	岩手						
	宮城				1		
	秋田	10	7		151		13
	山形	240	240				
	福島				277		
小計		250	247		429		13
関東	茨城		319		337	238	277
	栃木					416	
	群馬						
	埼玉		445	185	211	592	647
	千葉	181	181		104		40
	東京	* 190	* 200	* 156	625	179	1,083
	神奈川	270	385	* 757	176	644	* 537
	小計	641	1,530	1,098	1,453	2,069	2,584
甲信越	山梨						
	新潟					231	55
	長野						
小計						231	55
北陸	富山					83	
	石川		40			40	
	福井						
小計			40			123	
東海	岐阜						
	静岡	143	143			42	
	愛知	111	122				
	三重					118	
小計		254	265			160	
近畿	滋賀	361				148	
	京都	278	652	120		225	
	大阪	3,969	3,687	1,032	400	1,537	2,834
	兵庫		400			* 904	* 502
	奈良	925	712				
	和歌山						
小計		5,533	5,451	1,152	400	2,814	3,336
中国	鳥取						
	島根					* 80	
	岡山			* 35			288
	広島	43					
	山口	47					
小計		90		35		80	288
四国	徳島						
	香川		275				280
	愛媛						
	高知	179					
小計		179	275				280
九州	福岡	698	657			682	640
	佐賀	738	349			91	
	長崎	313			582	528	539
	熊本	971	957				893
	大分						
	宮崎	608	1,029		68	325	160
	鹿児島					311	498
	沖縄						
小計		3,328	2,992		650	1,937	2,730
合計		10,275	10,800	2,285	2,932	7,491	9,286

- 1) 定時制課程、特別支援学校を含む。
- 2) 同一校で複数方面の実施(課程別・クラス別)、複数県にまたがる周遊等による重複があり、設置校数には一致しない。
- 3) * 印県市データは未記入などのため、本協会独自調査による推計値。
- 4) 平成21年、新型インフルエンザの流行。
- 5) 平成23年3月、東日本大震災発生。

(1) - 1 都道府県のうち政令指定都市 (再掲)

(校数)

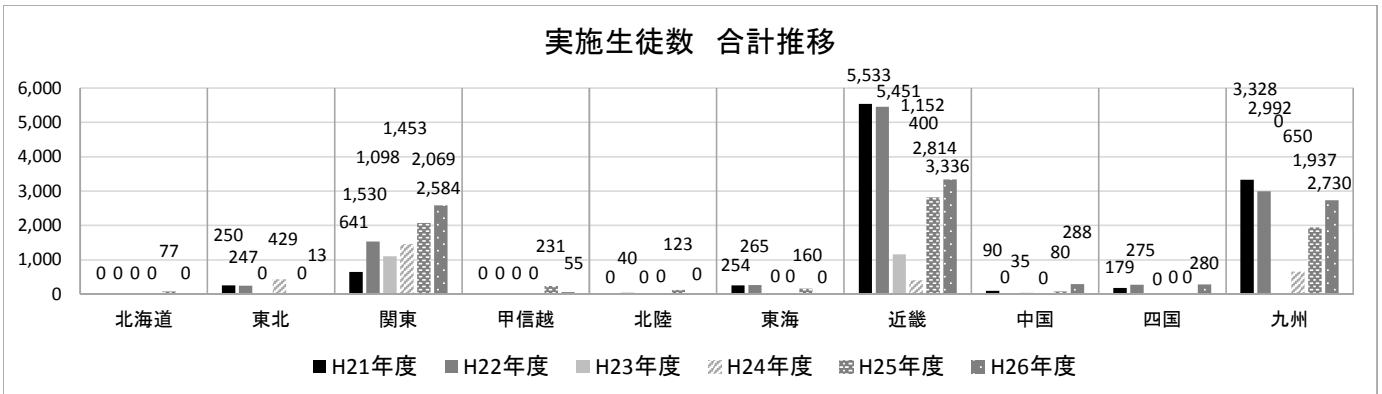
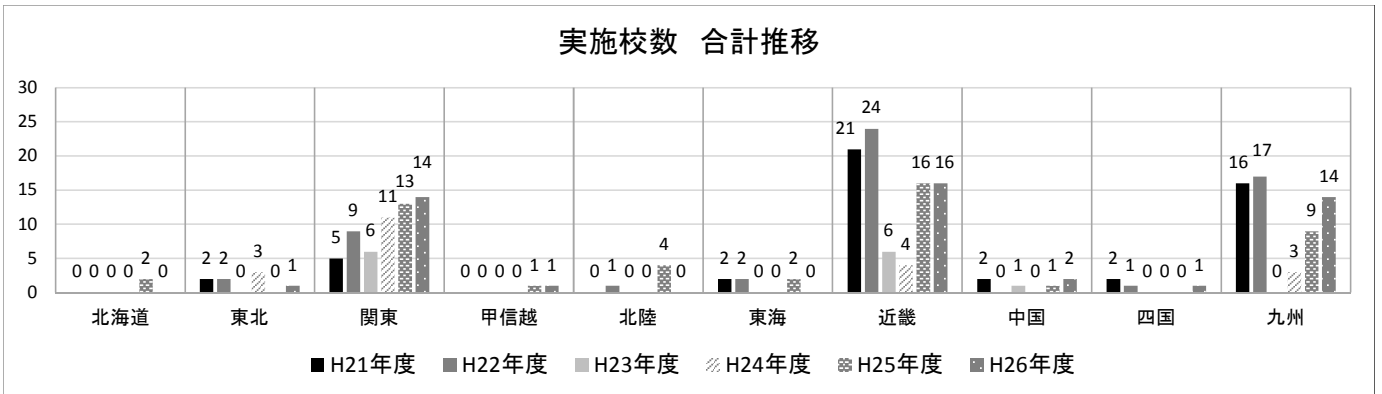
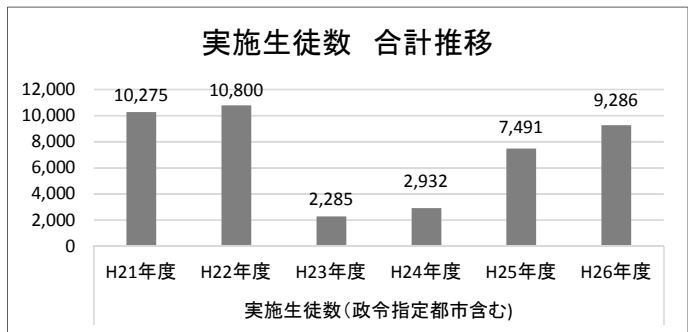
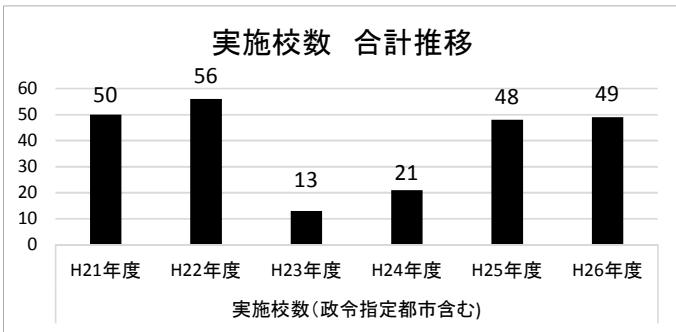
政令指定都市	平成21年度	平成22年度	平成23年度	平成24年度	平成25年度	平成26年度
札幌						
仙台						
さいたま						
千葉						
川崎						
横浜						
相模原						
新潟						1
静岡						
浜松						
名古屋			1			
京都						
大阪	3	4	3	2	2	7
堺						
神戸						
岡山						
広島						
北九州						
福岡	1					
熊本						
合計	4	4	4	2	2	8

(2) - 1 都道府県のうち政令指定都市 (再掲)

(人数)

政令指定都市	平成21年度	平成22年度	平成23年度	平成24年度	平成25年度	平成26年度
札幌						
仙台						
さいたま						
千葉						
川崎						
横浜						
相模原						
新潟						55
静岡						
浜松						
名古屋						
京都			120		225	
大阪	618	793	602	237	615	1,495
堺						
神戸						
岡山						
広島						
北九州						
福岡	266					
熊本						
合計	884	793	722	237	840	1,550

- 1) 定時制課程、特別支援学校を含む。
- 2) 同一校で複数方面の実施(課程別・クラス別)、複数県にまたがる周遊等による重複があり、設置校数には一致しない。
- 3) * 印県市データは未記入などのため、本協会独自調査による推計値。
- 4) 平成21年、新型インフルエンザの流行。
- 5) 平成23年3月、東日本大震災発生。
- 6) 平成24年度より、政令指定都市に熊本市が加わった。



<付表>

4-2. 東北への修学旅行(震災前後の推移) 公立中学校実施状況

※「3. 公立高等学校修学旅行の方面別実施状況」より引用

(1) 実施校数(政令指定都市含む)

(校数)

地方	都道府県	平成21年度	平成22年度	平成23年度	平成24年度	平成25年度	平成26年度
北海道	北海道	386	* 386	* 9	* 84	* 124	* 138
東北	青森					1	1
	岩手	9				1	3
	宮城					7	
	秋田						
	山形						
	福島			2	1	4	
小計		9		2	1	13	4
関東	茨城	* 2	* 2				
	栃木						
	群馬	* 1					
	埼玉	* 1	1				
	千葉	* 20	* 65	* 6	* 13	* 11	* 11
	東京	16	15	3	6	10	5
	神奈川	* 12	* 10	* 2	* 8	* 6	* 7
小計		52	93	11	27	27	23
甲信越	山梨						
	新潟	* 1	1		* 1	* 1	* 1
	長野						
小計		1	1		1	1	1
北陸	富山						
	石川						
	福井						
小計							
東海	岐阜					1	2
	静岡		* 1				
	愛知						
	三重						
小計			1			1	2
近畿	滋賀						* 1
	京都	* 1	1	1	1	2	2
	大阪						
	兵庫		* 2				* 1
	奈良						
	和歌山						
小計		1	3	1	1	2	4
中国	鳥取						
	島根						
	岡山						
	広島						
	山口						
小計							
四国	徳島						
	香川						
	愛媛						
	高知						
小計							
九州	福岡						
	佐賀						
	長崎						
	熊本						
	大分						
	宮崎						1
	鹿児島						
沖縄							
小計							1
合計		449	484	23	114	168	173

(2) 参加生徒数(政令指定都市含む)

(人数)

地方	都道府県	平成21年度	平成22年度	平成23年度	平成24年度	平成25年度	平成26年度
北海道	北海道	36,513	* 36,513	* 700	* 9,441	* 15,481	* 16,047
東北	青森					* 75	* 75
	岩手	153				25	357
	宮城					687	
	秋田						
	山形						
	福島			315	83	338	
小計		153		315	83	1,125	432
関東	茨城	* 250	* 240				
	栃木						
	群馬	* 105					
	埼玉	* 130	* 150				
	千葉	2,800	* 9,100	* 958	* 1,690	* 1,430	* 1,430
	東京	1,887	1,565	428	757	1,043	666
	神奈川	* 1,992	* 1,900	* 215	* 1,202	* 926	* 1,130
小計		7,164	12,955	1,601	3,649	3,399	3,226
甲信越	山梨						
	新潟	110	81		* 81	* 82	* 82
	長野						
小計		110	81		81	82	82
北陸	富山						
	石川						
	福井						
小計							
東海	岐阜					113	313
	静岡		* 230				
	愛知						
	三重						
小計			230			113	313
近畿	滋賀						* 50
	京都	* 115	* 120	* 140	* 156	* 198	* 154
	大阪						
	兵庫		* 412				* 278
	奈良						
	和歌山						
小計		115	532	140	156	198	482
中国	鳥取						
	島根						
	岡山						
	広島						
	山口						
小計							
四国	徳島						
	香川						
	愛媛						
	高知						
小計							
九州	福岡						
	佐賀						
	長崎						
	熊本						
	大分						
	宮崎						17
	鹿児島						
沖縄							
小計							17
合計		44,055	50,311	2,756	13,410	20,398	20,599

- 1) 定時制課程、特別支援学校を含む。
- 2) 同一校で複数方面の実施(課程別・クラス別)、複数県にまたがる周遊等による重複があり、設置校数には一致しない。
- 3) * 印県市データは未記入などのため、本協会独自調査による推計値。
- 4) 平成21年、新型インフルエンザの流行。
- 5) 平成22年度【北海道の校数・生徒数】は、未調査の為、平成21年度データを使用。
- 6) 平成23年4月、東日本大震災発生。

(1) - 1 都道府県のうち政令指定都市 (再掲)

(校数)

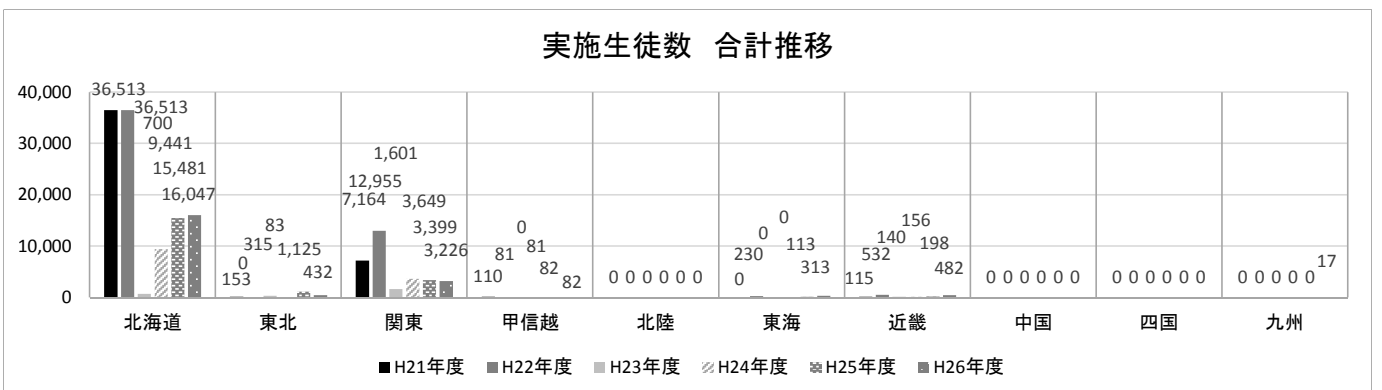
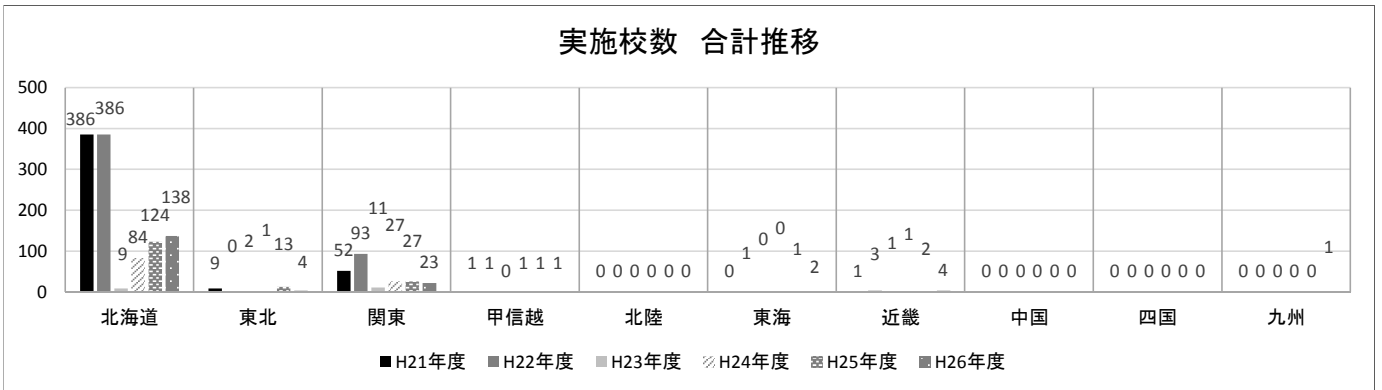
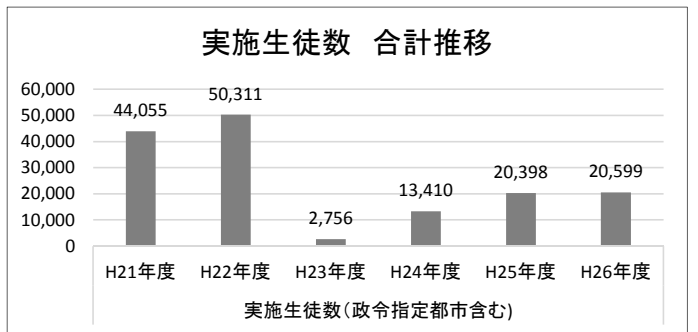
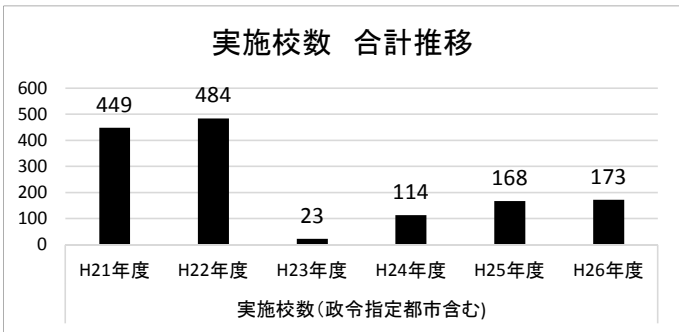
政令指定都市	平成21年度	平成22年度	平成23年度	平成24年度	平成25年度	平成26年度
札幌	97	97		43	76	81
仙台						
さいたま						
千葉	9	9		3	3	2
川崎						
横浜	10	8		4	2	2
相模原	1	1				1
新潟						
静岡						
浜松	1	1				
名古屋						
京都						
大阪						
堺						
神戸						
岡山						
広島						
北九州						
福岡						
熊本						
合計	118	116	0	50	81	86

(2) - 1 都道府県のうち政令指定都市 (再掲)

(人数)

政令指定都市	平成21年度	平成22年度	平成23年度	平成24年度	平成25年度	平成26年度
札幌	15,771	15,375		6,853	12,317	12,260
仙台						
さいたま						
千葉	1,184	1,184		396	267	253
川崎						
横浜	1,144	1,253		574	282	288
相模原	137	143				117
新潟						
静岡						
浜松	215	230				
名古屋						
京都						
大阪						
堺						
神戸						
岡山						
広島						
北九州						
福岡						
熊本						
合計	18,451	18,185	0	7,823	12,866	12,918

- 1) 定時制課程、特別支援学校を含む。
- 2) 同一校で複数方面の実施(課程別・クラス別)、複数県にまたがる周遊等による重複があり、設置校数には一致しない。
- 3) * 印県市データは未記入などのため、本協会独自調査による推計値。
- 4) 平成21年、新型インフルエンザの流行。
- 5) 平成23年3月、東日本大震災発生。
- 6) 平成24年度より、政令指定都市に熊本市が加わった。



※ 平成22年度【北海道の校数・生徒数】は未調査の為、平成21年度データを使用。