

I 調査の概要

1. 調査の方法と内容

各都道府県並びに政令都市教育委員会、各都道府県私立学校担当箇所、所管する高等学校の海外修学旅行並びに修学旅行以外の海外研修の実施状況等について調査を依頼し、以下のとおりまとめた。

なお、東京都・福岡県の私立及び兵庫県の公私立の実施状況については本協会の独自調査による。愛知県の私立学校に関しては、愛知県私立中学高等学校協会の協力を得た。

- (1) 調査の期日 平成26年5月1日現在
- (2) 調査対象 各都道府県並びに政令都市教育委員会、各都道府県私立学校所管部署
- (3) 調査内容
 - イ. 平成25年度海外修学旅行の実施校数、参加生徒数、実施時期、日数、旅行費用、訪問国
 - ロ. 平成25年度海外研修の実施校数、参加生徒数、実施時期、日数、旅行費用、訪問国、研修先国、研修内容
 - ハ. 平成25年度国内航空機利用修学旅行の実施状況
 - ニ. 平成25年度国内修学旅行方面別実施状況
 - ホ. 平成26年度修学旅行の実施基準

2. 集計及び区分け等

- データは各都道府県並びに政令指定都市教育委員会、各道府県私立学校所管部署からのデータを集計し、一部本協会の調査データを加えた。
- 海外修学旅行・海外研修とも都道府県の実施校数・参加生徒数は出国数をベースとし、クラス別・班別及び課程別での実施を件数表示とした。また複数方面にまたがる場合、国別集計では延べ数でカウントした。
- 訪問国は、旅行という観点から大陸区分によったが、グアム・サイパン島は北アメリカに、パラオ・マーシャル諸島はオセアニアに区分した。
- 海外研修は学校が主催する3ヶ月未満の語学研修、ホームステイ、教科の特性を生かした実習・研修、姉妹校交流等をまとめ、研修内容の区分は本協会独自の仕訳によった。
- 国内方面別実施状況は、クラス別・班別及び課程別での実施や複数方面にまたがる場合も1校として集計のため、設置校数・生徒数と一致しない。
中学校は県によってデータ把握が困難なため参考数値として集計した。

3. 平成25年度全国高等学校の概要

- 学校数は4,981校（本校4,893校、分校88校）で、前年度より41校減少している。
 - ・ 公立の学校数は3,646校で、前年度より42校減少している。
 - ・ 国立の学校数は15校で、前年度と同数である。
 - ・ 私立の学校数は1,320校で、前年度より1校増加している。
- 生徒数は331万9千人で前年度より3万7千人減少している。
修学旅行対象学年（全日制2年，定時制3年，専科，別科，中等教育後期課程）の生徒数は、約111万人で前年度より2万人増加している。

（資料：平成25年度文部科学省学校基本調査）

II 調査結果の概要

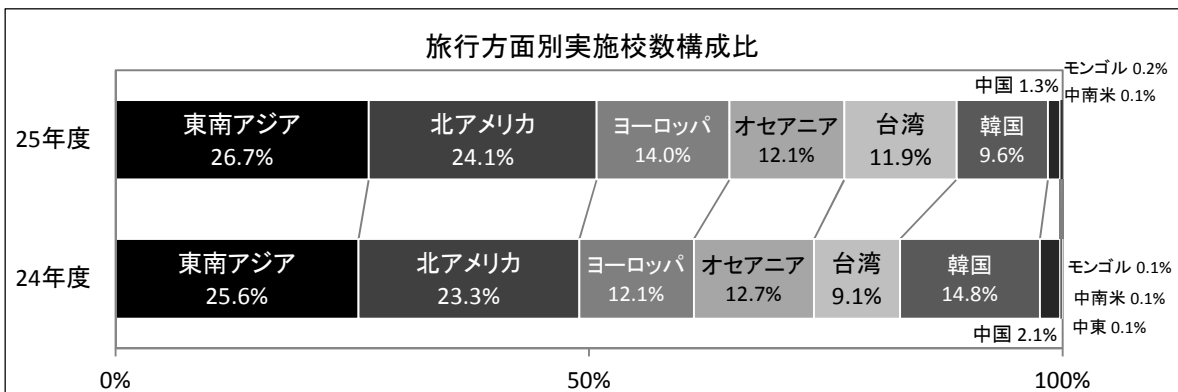
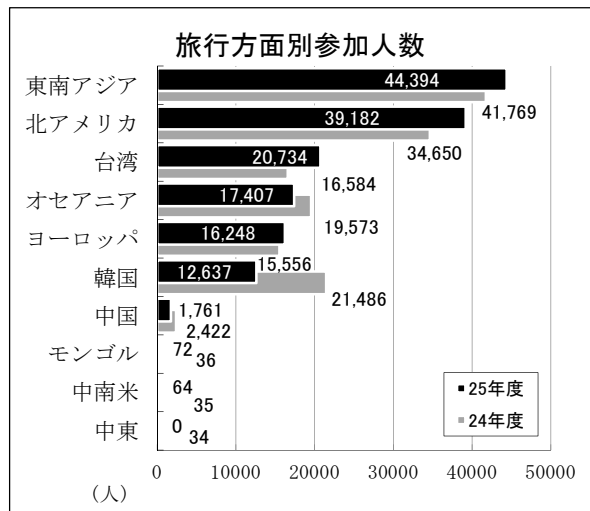
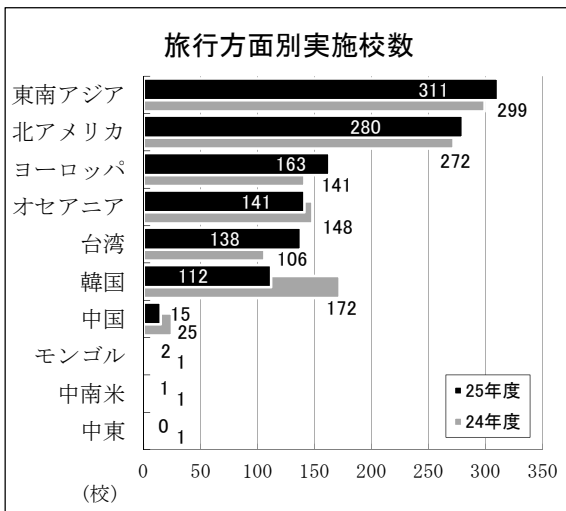
1. 平成25年度海外修学旅行の実施状況

(1) 全国の動向

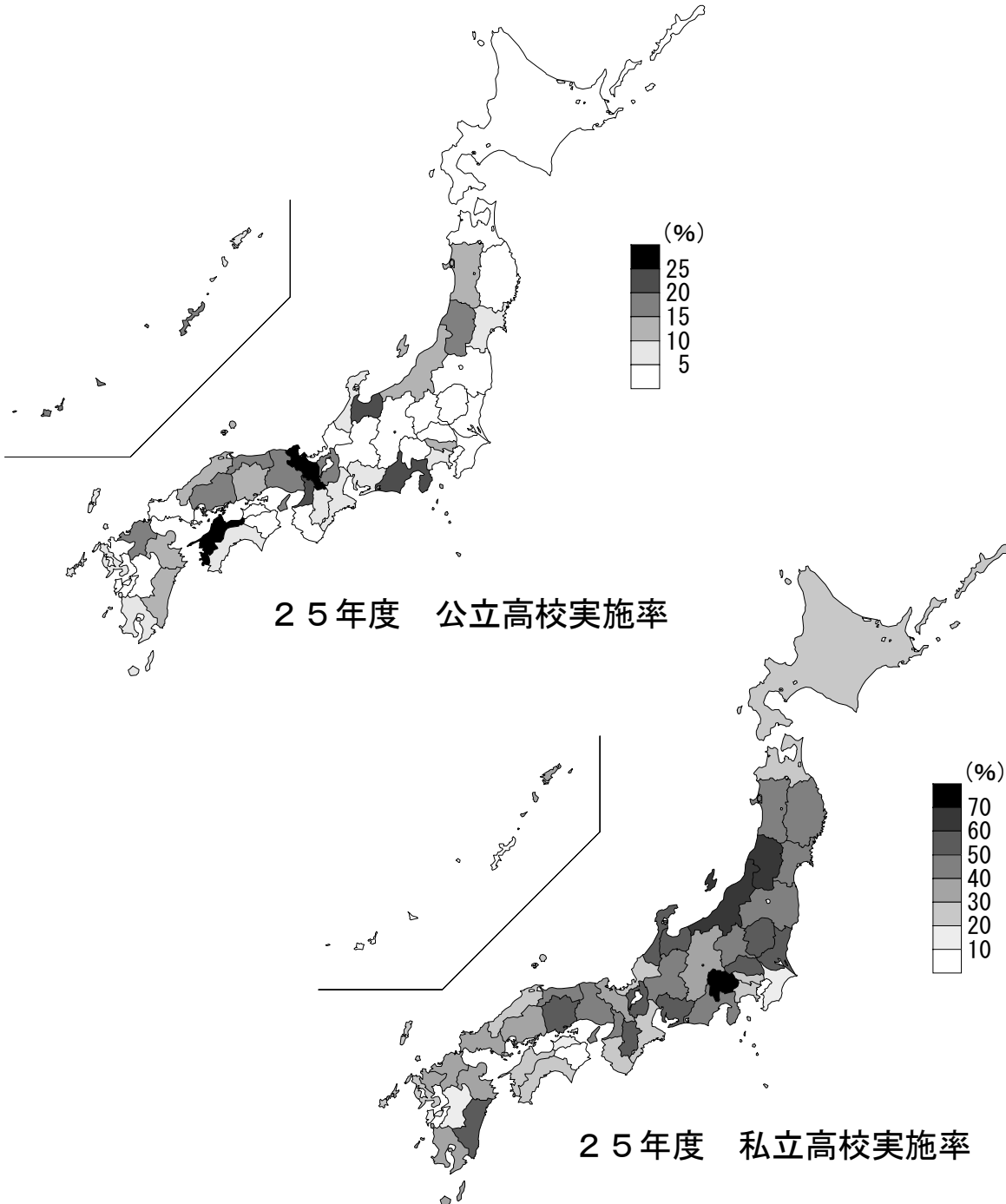
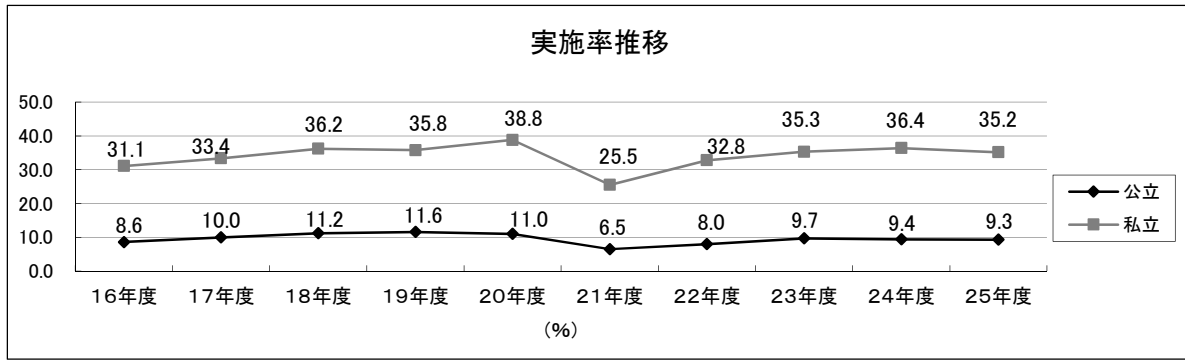
- 実施校数は減少(17校減)、参加生徒数も減少(169人減)、旅行件数も減少(17件)であった。全国で810校（公立340校・私立470校）が実施し、134,007人（公立53,252人・私立80,755人）の生徒が参加した。公立高校では9.3%、私立高校では35.2%の実施率であった。旅行件数は1,044件（公立361件・私立683件）にのぼる。
- 前年度と比べ、公立・私立ともに実施校数・旅行件数は減少したが、公立の参加生徒数は増加した。（1,298人増）
- 旅行先(延べ数)では、35ヶ国・地域に1,163校152,499人が訪問した。前年度より台湾、東南アジア、北アメリカ、ヨーロッパの方面で実施校数・参加生徒数ともに増加した。アジア方面では、昨年に続いて台湾が飛躍的に伸びており、韓国が大幅に減少、中国も昨年に続いて減少傾向となっている。主要方面として、東南アジアは311校44,394人（公立139校21,244人、私立172校23,150人）、北アメリカ280校39,182人（公立88校12,909人、私立192校26,273人）であった。

① 年度別実施状況

区分	計			公立			私立		
	実施校数	旅行件数	参加生徒数	実施校数	旅行件数	参加生徒数	実施校数	旅行件数	参加生徒数
平成23年度	827	1,038	131,357	361	392	52,130	466	646	79,227
平成24年度	827	1,061	134,176	347	373	51,954	480	688	82,222
平成25年度	810	1,044	134,007	340	361	53,252	470	683	80,755



※グラフは延べ数を基に作成。



② 公立高等学校の訪問国別生徒数 上位10ヶ国・地域

国・地域	年度	平成23年度			平成24年度			平成25年度		
		都道府県数	校数	人数	都道府県数	校数	人数	都道府県数	校数	人数
シンガポール		35	129	18,753	41	141	19,914	41	145	20,968
台湾		24	73	12,759	36	106	16,584	39	138	20,734
マレーシア		30	106	16,115	35	131	19,773	32	133	20,139
グアム		23	66	9,356	29	88	12,280	28	101	15,257
オーストラリア		28	131	19,887	36	121	16,599	34	114	14,778
韓国		36	167	21,633	40	172	21,486	40	112	12,637
ハワイ		31	82	9,972	31	77	9,679	27	74	10,090
アメリカ本土		18	57	5,009	24	56	6,299	20	57	7,052
カナダ		20	42	5,769	22	42	5,819	19	43	6,493
フランス		19	46	5,388	25	51	6,030	23	55	6,406

②-1 公立高等学校の訪問国別生徒数 上位10ヶ国・地域

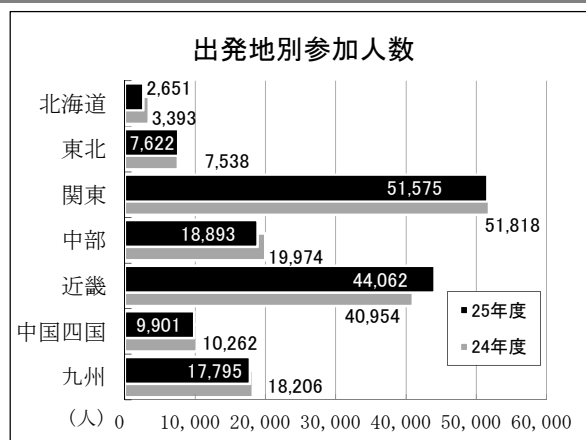
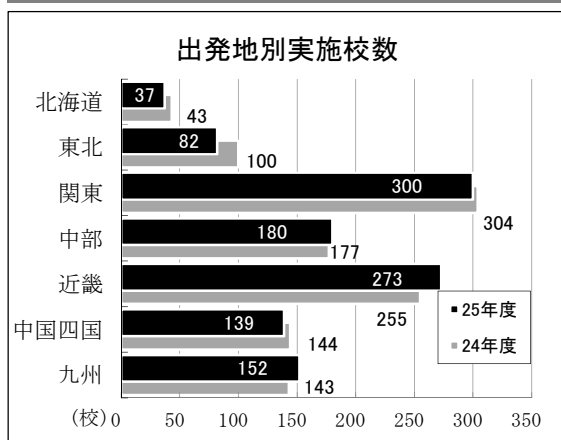
国・地域	年度	平成23年度			平成24年度			平成25年度		
		都道府県数	校数	人数	都道府県数	校数	人数	都道府県数	校数	人数
台湾		18	38	7,815	25	61	11,310	29	79	13,648
マレーシア		24	61	9,303	24	68	10,708	24	71	11,211
グアム		16	35	5,441	17	41	7,163	19	53	9,374
シンガポール		27	58	8,518	27	55	7,675	29	58	8,263
韓国		29	91	12,387	29	89	11,118	20	55	6,182
オーストラリア		17	28	3,226	12	22	2,606	12	18	2,600
ハワイ		10	21	2,542	10	18	1,967	8	17	2,415
中国		15	46	5,298	5	13	1,581	5	7	1,081
ベトナム		1	1	155	1	1	27	1	4	821
カナダ		7	8	795	6	7	652	5	6	641

②-2 私立高等学校の訪問国別生徒数 上位10ヶ国・地域

国・地域	年度	平成23年度			平成24年度			平成25年度		
		都道府県数	校数	人数	都道府県数	校数	人数	都道府県数	校数	人数
シンガポール		29	71	10,235	35	86	12,239	33	87	12,705
オーストラリア		25	103	16,661	30	99	13,993	29	96	12,178
マレーシア		24	45	6,812	32	63	9,065	26	62	8,928
ハワイ		28	61	7,430	26	59	7,712	25	57	7,675
台湾		24	35	4,944	31	45	5,274	31	59	7,086
アメリカ本土		14	34	4,026	21	42	5,728	19	46	6,604
韓国		36	76	9,246	38	83	10,368	36	57	6,455
グアム		22	31	3,915	25	47	5,117	25	48	5,883
カナダ		20	34	4,974	20	35	5,167	18	37	5,852
フランス		20	38	4,733	23	44	5,456	23	50	5,830

(2) 都道府県別の動向

○ 実施校は、中部、近畿、九州地方は増加、その他の地方は減少。
 また、実施校は、22都府県で増加、20道府県が減少。公立では15都府県で増加、20道府県で減少。私立では22都府県で増加、20道府県で減少している。



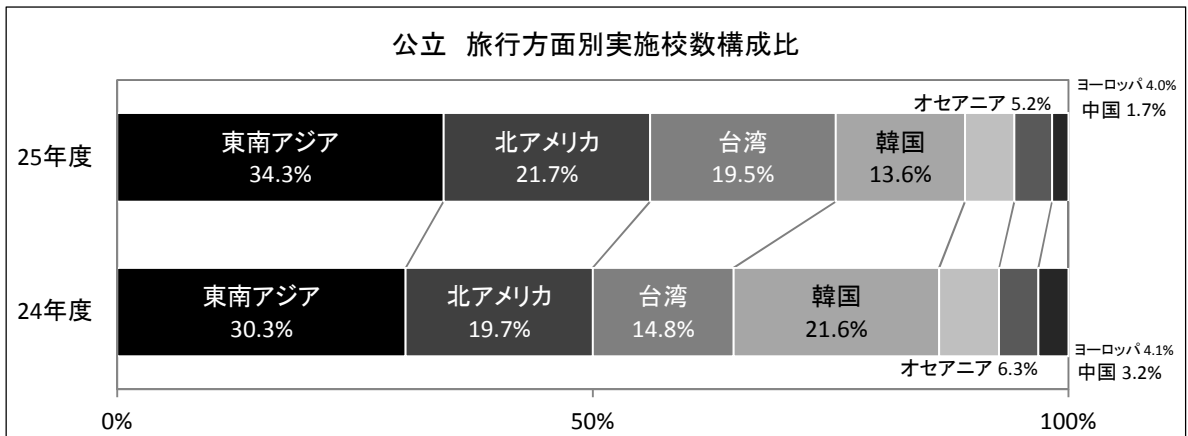
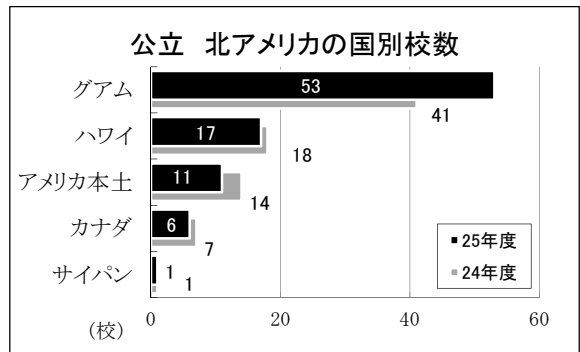
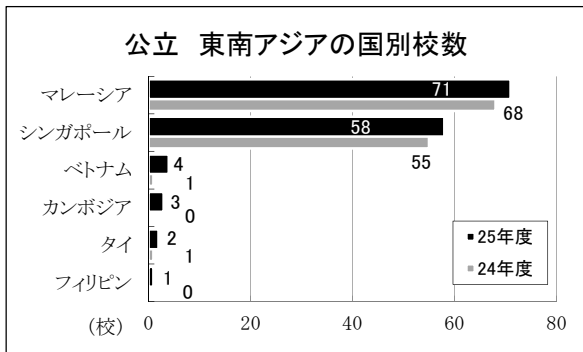
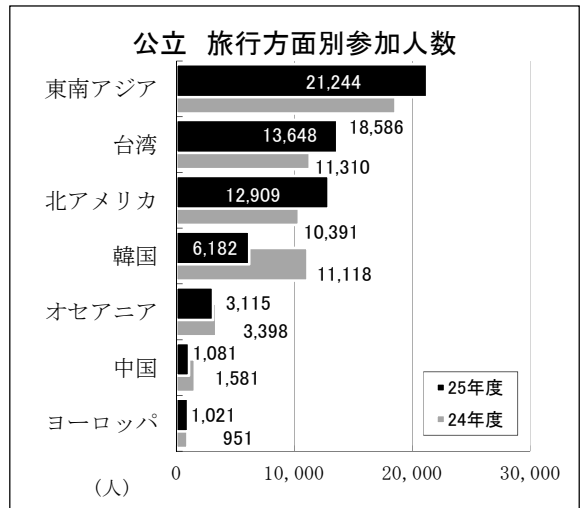
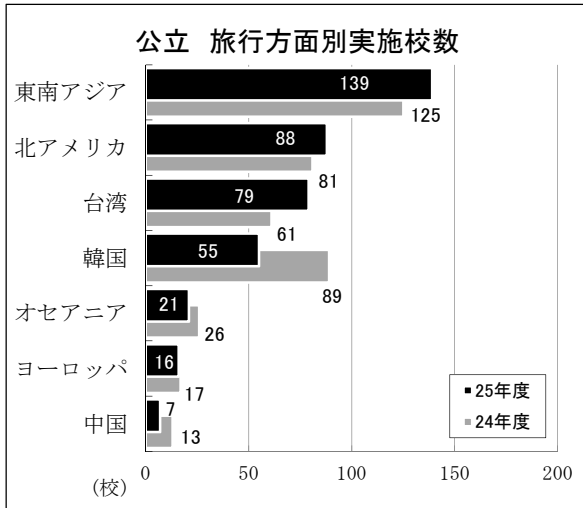
※グラフは延べ数を基に作成。

(3) 公私立別の状況

① 公立高等学校

○ 実施校は、340校が実施し53,252人が参加した。旅行実施件数は361件であった。
 前年度より、実施校数で7校、旅行実施件数は12件減少したが、参加生徒数は1,298人増加した。

○ 旅行先(延べ数)では、23ヶ国・地域に405校59,200人が訪問した。
 前年度より実施校数・旅行実施件数は減少したが、参加生徒数は増加した。
 増加となった東南アジアは139校21,244人、台湾は79校13,648人、北アメリカは88校12,909人であった。大幅に減少した韓国は55校6,182人、中国は7校1,081人であった。

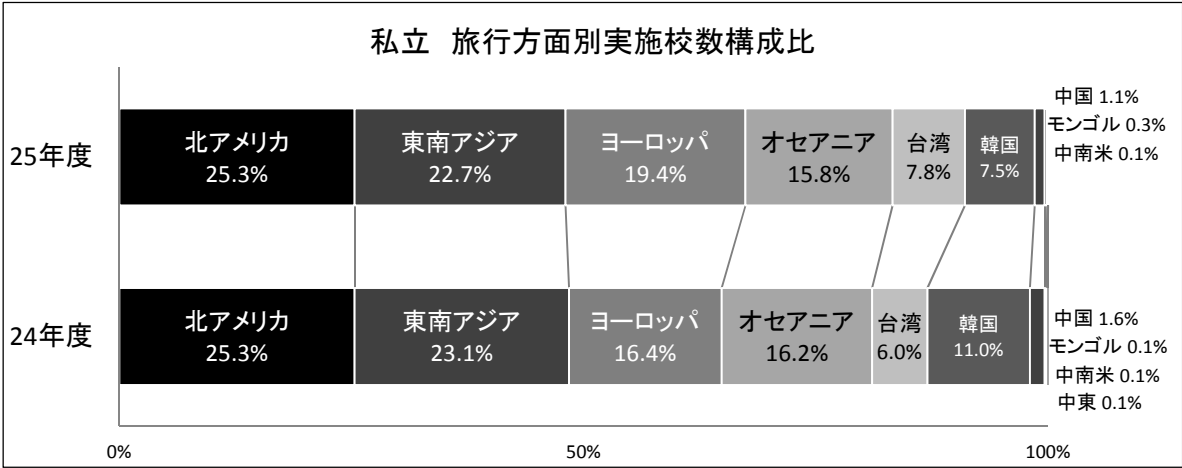
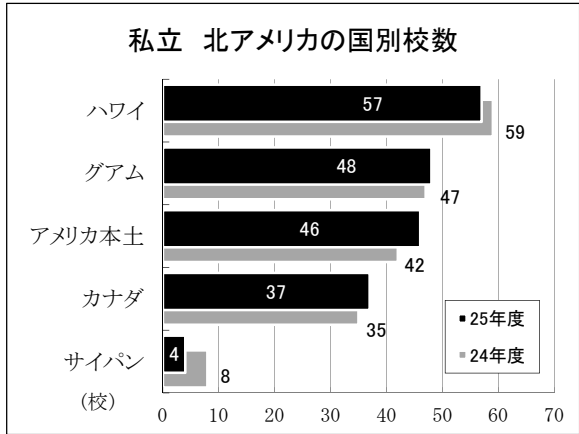
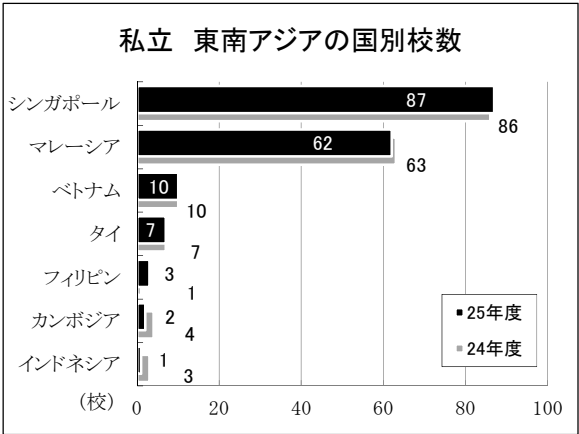
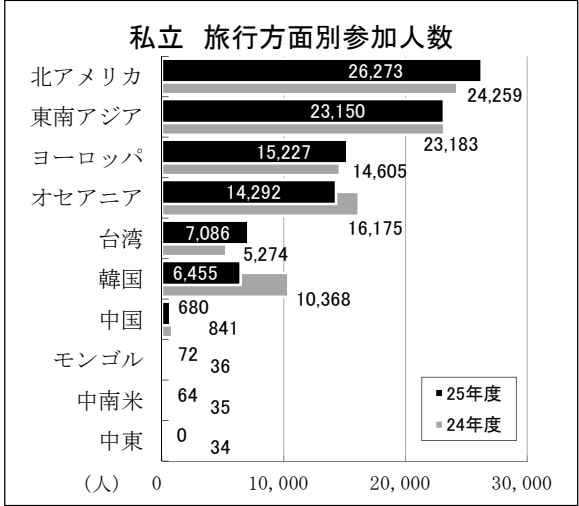
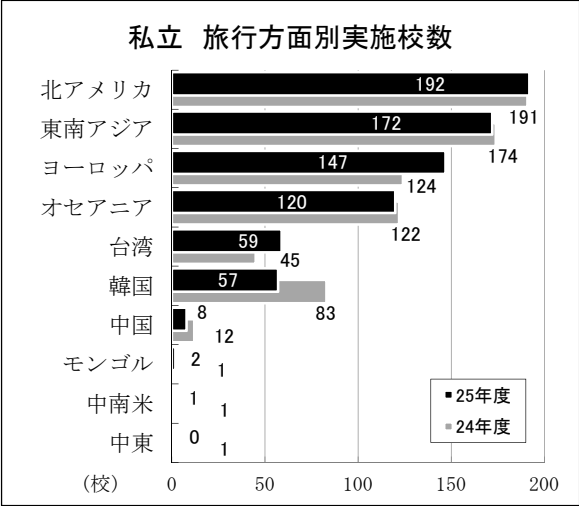


※グラフは延べ数を基に作成。

② 私立高等学校

○ 実施校は、470校が実施し80,755人が参加した。旅行実施件数は683件であった。
前年度より、実施校数(10校減)、参加生徒数(1,467人減)、実施件数(5件減)といずれも減少している。

○ 旅行先(延べ数)では、34ヶ国・地域に758校93,299人が訪問した。
参加校・件数は増加したが、参加人数は1,511人減少した。方面別では、北アメリカ192校26,273人、東南アジア172校23,150人、ヨーロッパ147校15,227人、オセアニア120校14,292人が多い。



※グラフは延べ数を基に作成。

(4) 公私立中学校の状況（参考）

中学校の海外修学旅行は、私立学校を主としており、公立学校は一部府県での実施が見うけられる。
参考資料として掲載した。

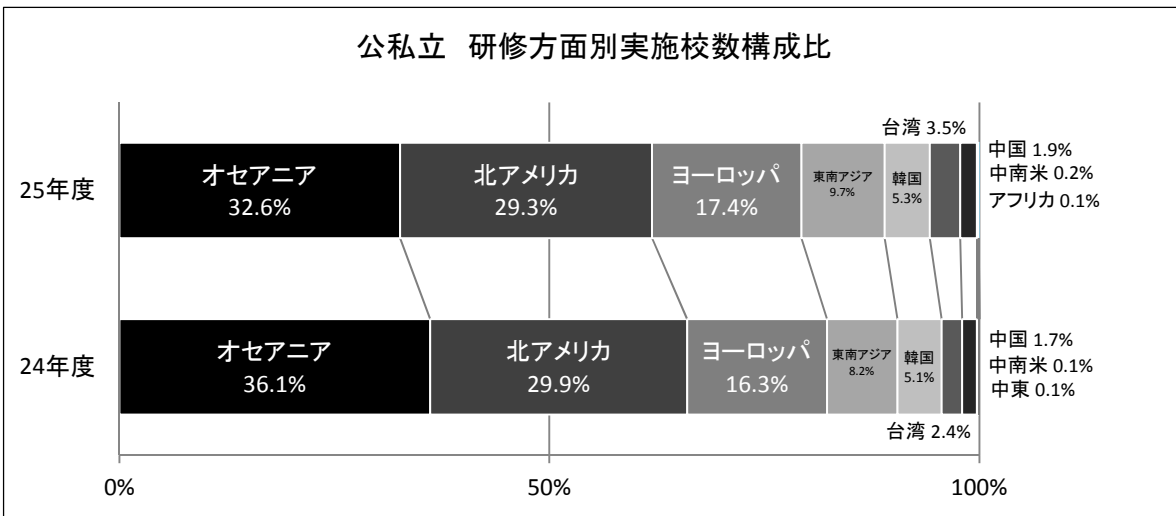
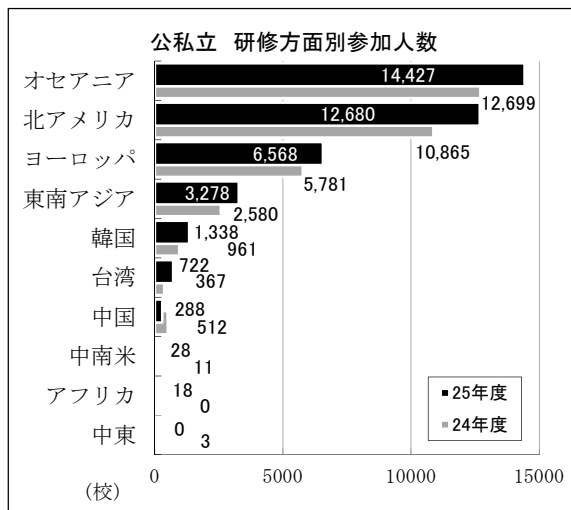
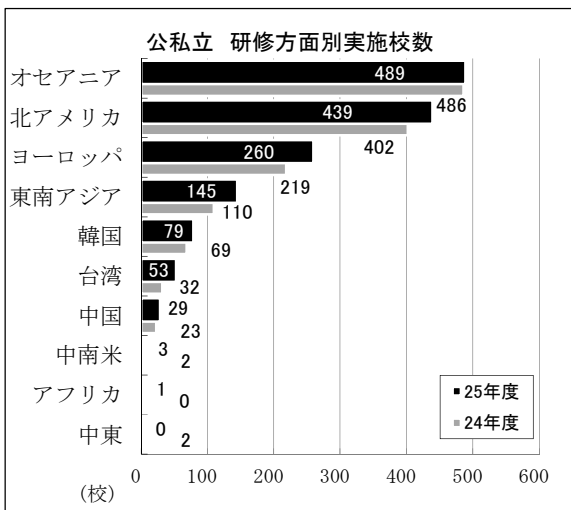
- 131校8,393人（公立20校1,047人、私立111校7,346人）の実施があった。
- 公立中学校は13府県で実施され、西日本（京都・福岡・長崎）、中部（静岡）、沖縄、東北（福島）からの学校が比較的多い。
旅行方面は、公立は韓国（8校472人）が最も多く、日数は3日間が最も多い。
次いでオセアニア方面（5校160名）で日数は5～8日間であった。
- 私立中学校は41都道府県で実施され、オセアニア（43校3,304人）が最も多く、次いで北アメリカ（35校1,610人）、ヨーロッパ（23校1,478人）の順となっている。
旅行日数は「10日間以上」について「7日間」、費用は15万円以上が最も多い。

2. 平成25年度海外研修の実施状況

- 実施校は、1,083校(公立554校、私立529校)が実施し、参加生徒数は37,452人(公立12,584人、私立24,868人)であった。研修件数は1,562件(公立687件、私立875件)を数える。前年度と比べ、実施校数・実施件数ともに増加している。
- 研修先(延べ数)では、41ヶ国・地域に1,498校39,347人(公立696校13,354人、私立802校25,993人)が参加した。
研修先は例年と変わらずオセアニア、北アメリカ、ヨーロッパが多い。
- 研修内容は、ホームステイ・語学研修が883校21,798人で実施総数(留学含む)の校数比54.2%、人数比55.4%と最も多い。公立では全件数の校数比44.6%(人数比51.4%)、私立で校数比61.8%(人数比57.5%)となっている。

海外研修旅行(修学旅行外)の年度別実施状況

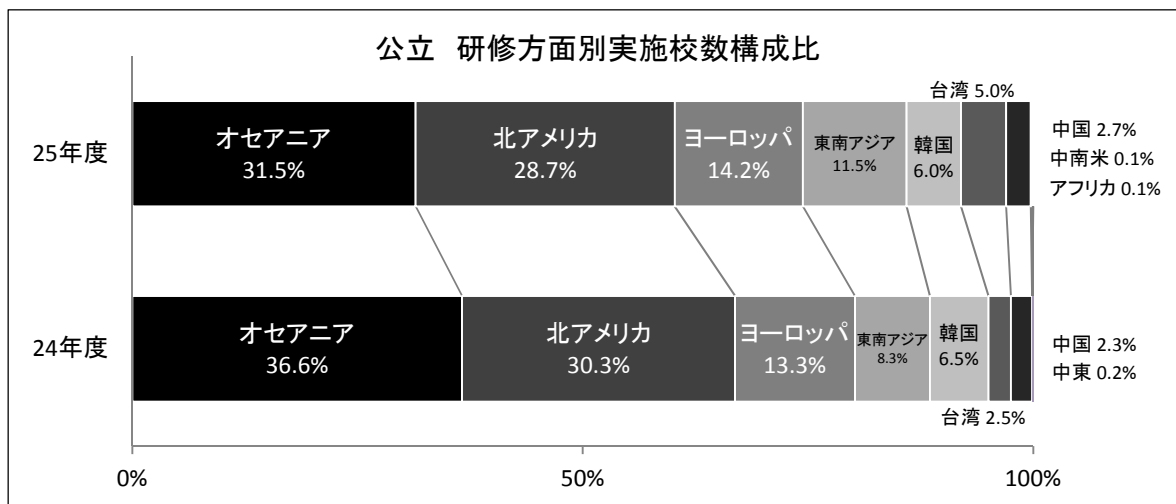
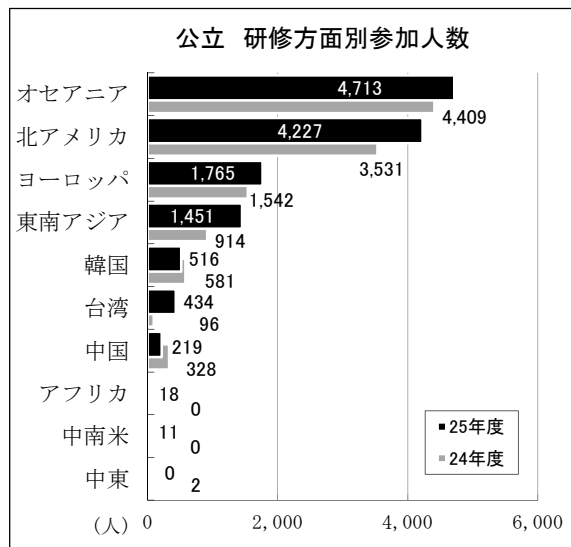
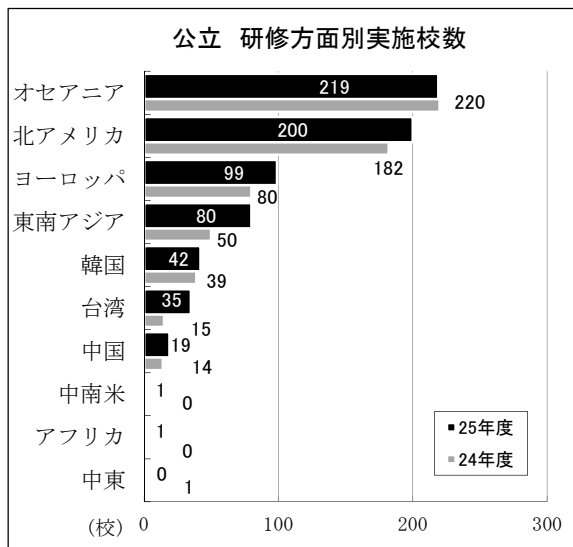
	計			公立			私立		
	実施校数	研修件数	参加生徒数	実施校数	研修件数	参加生徒数	実施校数	研修件数	参加生徒数
平成23年度	1,105	1,516	35,715	541	633	11,588	564	883	24,127
平成24年度	999	1,411	32,047	506	601	10,925	493	810	21,122
平成25年度	1,083	1,562	37,452	554	687	12,584	529	875	24,868



※グラフは延べ数を基に作成。

(1) 公立高等学校

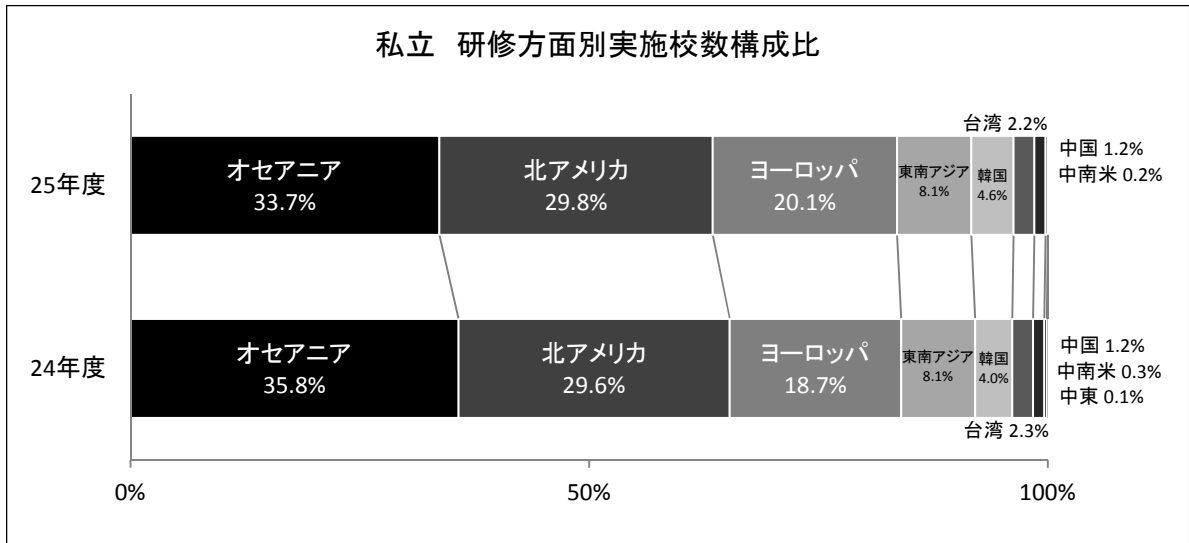
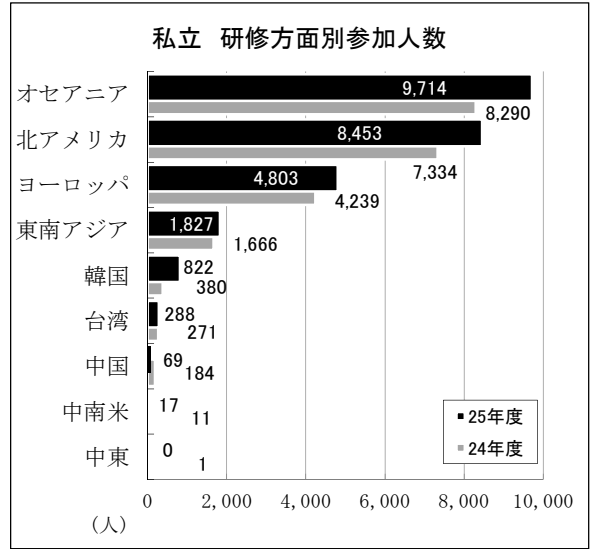
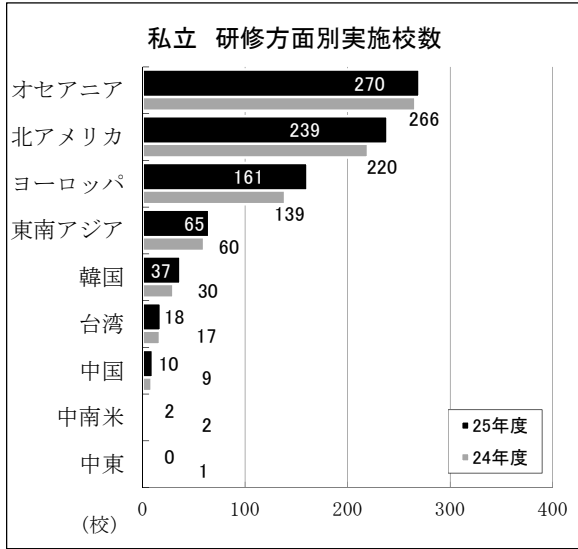
- 実施校は、554校（件数は687件）が実施し、参加生徒数は12,584人であった。
公立高校では複数校が同一研修に参加している事例が多い。
- 研修先（延べ数）では、32ヶ国・地域に696校13,354人が参加した。
研修方面ではオセアニア方面（219校4,713人）、特にオーストラリア、次いで北アメリカ（200校4,227人）、ヨーロッパ（99校1,765人）が多く、アジア方面も増加している。
- 研修内容は、ホームステイ・語学研修が320校6,858人（校数比44.6%、人数比51.4%）と半数近くを占める。次いで国際交流・国際理解が136校2,527人（校数比18.9%、人数比18.9%）と多いが、校数では学校交流（姉妹校交流・学校訪問）が上回る結果となった。



※グラフは延べ数を基に作成。

(2) 私立高等学校

○ 実施校は、529校（件数は875件）が実施し、参加生徒数は24,868人であった。
 ○ 研修先(延べ数)では、35ヶ国・地域に802校25,993人が参加した。
 研修方面ではオセアニア（270校9,714人）・北アメリカ（239校8,453人）・ヨーロッパ（161校4,803人）が多い。研修内容は、ホームステイ・語学研修が563校14,940人（校数比61.8%、人数比57.5%）と過半数を占める。



※グラフは延べ数を基に作成。