

<付表>

2. 平成24年度 公立高等学校修学旅行の方面別実施状況

(1) 実施校数(政令指定都市含む)

(校・%)

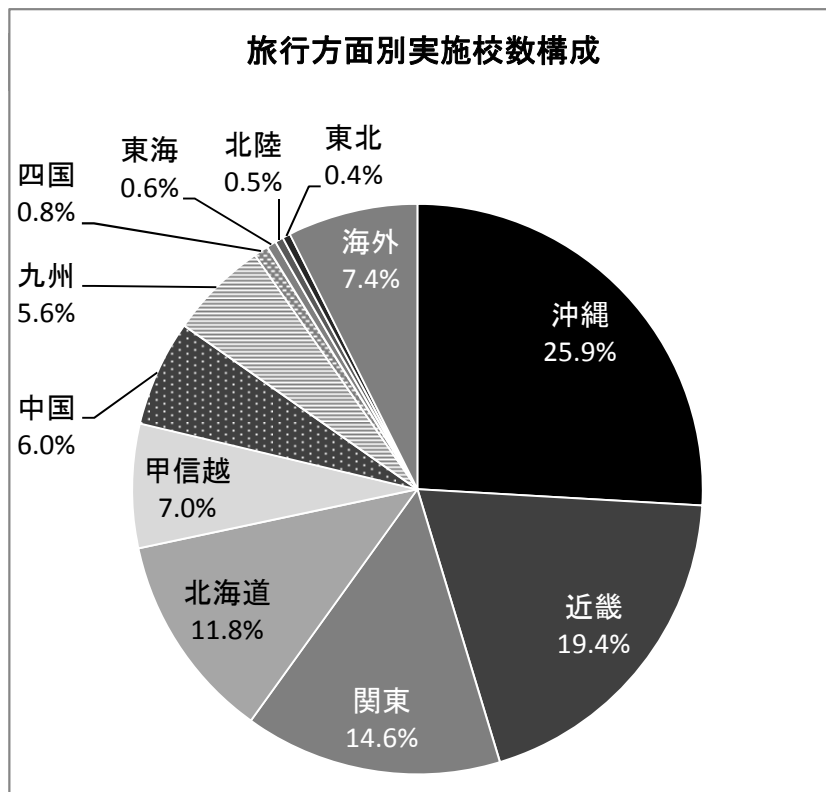
地方	都道府県	旅行方面												合計
		北海道	東北	関東	甲信越	北陸	東海	近畿	中国	四国	九州	沖縄	海外	
北海道	北海道	0	0	148	0	0	0	222	56	0	11	14	9	460
東北	青森			5				65	20		2	5	4	101
	岩手	1						65			1	3	2	72
	宮城	2	1	10				68	2	1	2	18	5	109
	秋田	1	1					48	10		1		18	79
	山形	1		1				38	8			4	6	58
	福島	2	1					51	9	5	6	31	1	106
	小計	7	3	16	0	0	0	335	49	6	12	61	36	525
関東	茨城	5	2					6	2		6	71	5	97
	栃木	1		1				23	16	1	2	38	1	83
	群馬	1						12	5		2	49	4	73
	埼玉	10	1					28	27	4	13	80	6	169
	千葉	2	1		1			29		1	9	85	5	133
	東京	31	4	2	1			38	20	3	40	94	15	248
	神奈川	35	3	3	3	1		14	7	2	4	121	17	210
	小計	85	11	6	5	1	0	150	77	11	76	538	53	1,013
甲信越	山梨							3	1		2	24	2	32
	新潟	5		8	2			6	2		8	44	7	82
	長野	1		6				14	7	2	12	61	2	106
	小計	6	0	14	2	0	1	23	10	2	22	129	11	220
北陸	富山	3		14		2	6	11			3	2	10	51
	石川	10		2			1	4	1		12	17	5	52
	福井	5		1							2	26		34
	小計	18	0	17	0	2	7	15	1	0	17	45	15	137
東海	岐阜	4		1	2			2	2		12	53		76
	静岡	13		4	4			22	5		25	58	24	155
	愛知	23		1	31			36	67	12	23	42	8	243
	三重	13		6	5		3	11	3		10	31	3	85
	小計	53	0	12	42	0	3	71	77	12	70	184	35	559
近畿	滋賀	16		9	3		1				3	26	8	66
	京都	13		10	17	1	1	2	4	2	8	20	14	92
	大阪	51	4	8	5	2		1	1	1	20	63	32	188
	*兵庫	74		8	11		1				2	39	29	164
	奈良	6		2	5		1	1	5	3	16	2		41
	和歌山	4		2	19			1			1	18	4	49
	小計	164	4	39	60	3	4	5	10	6	50	168	87	600
中国	鳥取	1		1				12	2		1	1	2	21
	*島根			5								1	5	11
	岡山	34		38	1			2				12	10	97
	広島	24		42	6			8			3	8	17	108
	山口	24		29	3		2	3				10	2	73
	小計	83	0	115	10	0	3	25	2	0	4	32	36	310
四国	徳島	19		19	2			1					1	42
	香川	25		2				3				4	1	35
	愛媛	26		51	1	1		1				22	17	119
	高知	1		45	28		3	1	1	1			3	83
	小計	71	0	117	31	1	3	6	1	1	0	26	22	279
九州	福岡	23		41	57	9		3	1		1	8	12	155
	佐賀	25		2	14									41
	長崎		2	27	17		1	11			1	8	3	70
	熊本			9	36	6	3	4					2	60
	大分	9		39	29								2	85
	宮崎	2	1	32	20		1	1				2	5	64
	鹿児島			35				31				1	5	72
	沖縄	7		18	8			12				1	10	56
	小計	66	3	203	181	15	5	62	1	0	2	22	43	603
	合計	553	21	687	331	22	26	914	284	38	264	1,219	347	4,706
	構成比	11.8	0.4	14.6	7.0	0.5	0.6	19.4	6.0	0.8	5.6	25.9	7.4	100.0

(1) - 1 都道府県のうち政令指定都市 (再掲)

(校)

政令指定都市	旅行方面												合計
	北海道	東北	関東	甲信越	北陸	東海	近畿	中国	四国	九州	沖縄	海外	
札幌			3				7	2				2	14
仙台	1						4	1		1	2		9
さいたま											2	2	4
千葉							2						2
川崎											4	1	5
横浜	3										6	2	11
相模原													0
新潟	1									1			2
静岡			1							1	2	1	5
浜松										1	1	1	3
名古屋			1	4			3	6		1	2	1	18
京都	1		1	1				1			3	2	9
大阪	2	2	2	2	1			1		5	7	1	23
堺	1											1	2
神戸	4										3	3	10
岡山											1	1	2
広島	2		5							1	1	3	12
北九州			4	1									5
福岡			2	1								2	5
熊本			1	1	1	1							4
合計	15	2	20	10	2	1	16	11	0	11	34	23	145

- 1) 定時制課程、特別支援学校を含む。
- 2) 同一校で複数方面の実施(課程別・クラス別)、複数県にまたがる周遊等による重複があり、設置校数には一致しない。
- 3) * 伊印市データは未回答などのため、本協会独自調査による推計値。



(2) 参加生徒数(政令指定都市含む)

(人・%)

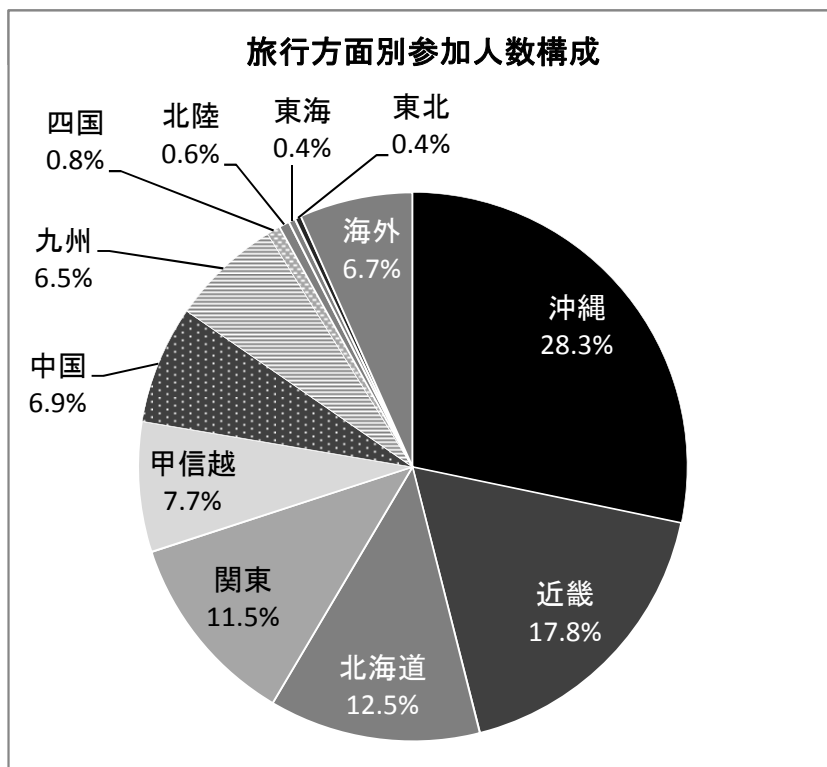
地方	都道府県	旅行方面												合計
		北海道	東北	関東	甲信越	北陸	東海	近畿	中国	四国	九州	沖縄	海外	
北海道	北海道	0	0	17,591	0	0	0	29,982	7,514	0	1,233	1,306	881	58,507
東北	青森			170				9,148	3,200		157	493	413	13,581
	岩手	4						9,441			40	152	58	9,695
	宮城	89	1	795				10,333	309	19	42	1,520	459	13,567
	秋田	20	151					6,783	1,314			147	1,084	9,499
	山形	31		241				4,525	1,469			534	715	7,515
	福島	329	277					7,689	1,190	277	1,044	5,322	205	16,333
	小計	473	429	1,206	0	0	0	47,919	7,482	296	1,283	8,168	2,934	70,190
関東	茨城	744	337					687	322		818	13,894	1,197	17,999
	栃木	12		278				5,141	4,009	188	313	6,965	140	17,046
	群馬	234						2,762	1,164		350	7,604	825	12,939
	埼玉	2,001	211					9,269	7,288	315	4,442	18,576	1,649	43,751
	千葉	415	104		213			8,343		71	2,024	18,289	1,367	30,826
	東京	3,684	625	229	20			7,075	4,229	759	8,767	16,799	3,149	45,336
	神奈川	5,970	176	112	139	64		982	1,180	369	703	27,485	2,410	39,590
	小計	13,060	1,453	619	372	64	0	34,259	18,192	1,702	17,417	109,612	10,737	207,487
甲信越	山梨							272	280		206	5,439	201	6,398
	新潟	681		1,012	169			1,875	268		1,690	8,388	1,208	15,291
	長野	6		581			38	1,249	597	76	1,894	10,316	83	14,840
	小計	687	0	1,593	169	0	38	3,396	1,145	76	3,790	24,143	1,492	36,529
北陸	富山	329		2,005		160	681	1,536			145	157	588	5,601
	石川	1,808		108			77	207	240		1,996	2,139	1,277	7,852
	福井	716		21							538	4,271		5,546
	小計	2,853	0	2,134	0	160	758	1,743	240	0	2,679	6,567	1,865	18,999
東海	岐阜	851		26	387			343	201		2,841	10,296		14,945
	静岡	1,759		376	714			2,174	384		4,426	9,055	3,803	22,691
	愛知	4,597		21	6,821			7,985	16,793	3,170	5,812	6,621	1,192	53,012
	三重	2,395		75	582		54	507	380		2,657	5,631	261	12,542
	小計	9,602	0	498	8,504	0	54	11,009	17,758	3,170	15,736	31,603	5,256	103,190
近畿	滋賀	2,881		739	426			83			521	3,558	2,187	10,395
	京都	2,509		927	4,373	280	237		373		243	2,615	1,690	13,247
	大阪	12,958	400	588	1,063	391		29	223	77	3,553	13,824	8,099	41,205
	*兵庫	16,993		2,180	2,828		345				505	7,641	5,311	35,803
	奈良	1,973		542	669		193	53	1,061	879	3,568	424		9,362
	和歌山	375		197	3,267			33			47	2,815	564	7,298
	小計	37,689	400	5,173	12,626	671	858	115	1,657	956	8,437	30,877	17,851	117,310
中国	鳥取	318		39			169	1,477	77		40	186	473	2,779
	*島根			395								16	270	681
	岡山	4,748		4,992	50			142				1,120	692	11,744
	広島	3,514		7,242	1,240			242			193	934	2,259	15,624
	山口	2,846		2,834	364		287	329				1,298	176	8,134
	小計	11,426	0	15,502	1,654	0	456	2,190	77	0	233	3,554	3,870	38,962
四国	徳島	3,344		2,497	183			26					8	6,058
	香川	4,883		137				36				637	185	5,878
	愛媛	2,278		5,515	36	36		10				1,052	603	9,530
	高知	37		4,051	3,270		109	40	14	5			104	7,630
	小計	10,542	0	12,200	3,489	36	109	112	14	5	0	1,689	900	29,096
九州	福岡	4,040		6,725	12,773	2,431		264	5		46	1,031	2,161	29,476
	佐賀	4,147		23	2,307									6,477
	長崎		582	3,536	2,701		66	805			1	1,153	268	9,112
	熊本			1,675	6,068	1,406	500	1,064					364	11,077
	大分	1,348		6,002	4,305							172	1,471	13,298
	宮崎	415	68	6,235	3,775		238	238				183	339	11,491
	鹿児島			5,983				3,796				47	676	10,502
沖縄	753		2,632	1,061			1,566				28	889	6,929	
	小計	10,703	650	32,811	32,990	3,837	804	7,733	5	0	47	2,614	6,168	98,362
	合計	97,035	2,932	89,327	59,804	4,768	3,077	138,458	54,084	6,205	50,855	220,133	51,954	778,632
	構成比	12.5	0.4	11.5	7.7	0.6	0.4	17.8	6.9	0.8	6.5	28.3	6.7	100.0

(2) - 1 都道府県のうち政令指定都市 (再掲)

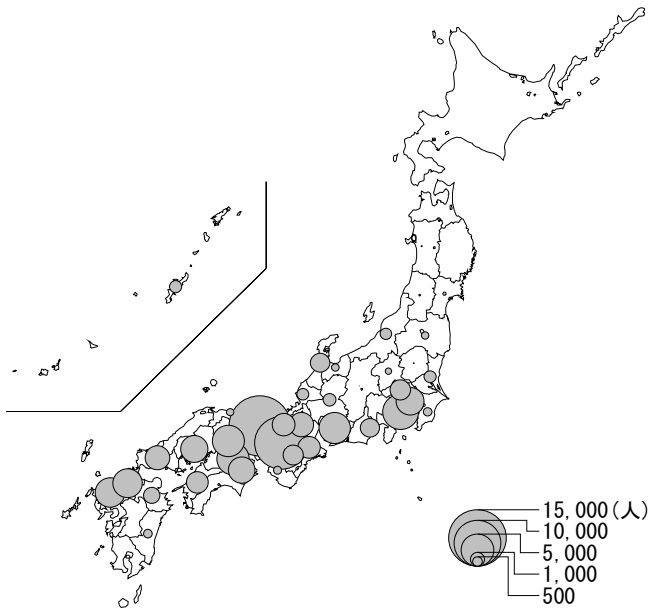
(人)

政令指定都市	旅行方面												合計
	北海道	東北	関東	甲信越	北陸	東海	近畿	中国	四国	九州	沖縄	海外	
札幌			757				2,024	546				119	3,446
仙台	62						568	35		34	312		1,011
さいたま											636	644	1,280
千葉							640						640
川崎											1,088	232	1,320
横浜	460										1,570	274	2,304
相模原													0
新潟	66									245			311
静岡			14							166	446	42	668
浜松										30	51	333	414
名古屋			21	773			764	1,862		53	517	38	4,028
京都	243		120	167				93			325	460	1,408
大阪	375	237	103	548	192			223		1,265	943	194	4,080
堺	40											237	277
神戸	972										641	384	1,997
岡山											105	43	148
広島	547		1,247							18	24	83	1,919
北九州			74	12									86
福岡			598	313								583	1,494
熊本			357	357	203	203							1,120
合計	2,765	237	3,291	2,170	395	203	3,996	2,759	0	1,811	6,658	3,666	27,951

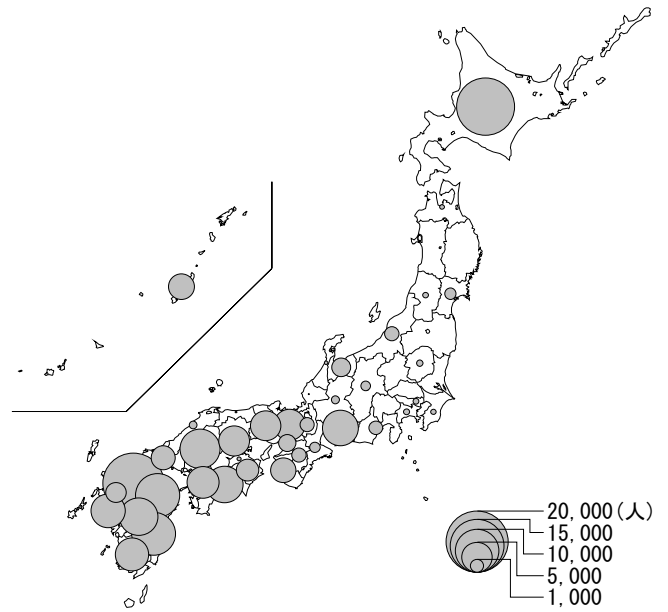
- 1) 定時制課程、特別支援学校を含む。
- 2) 同一校で複数方面の実施(クラス別・課程別)、複数県にまたがる周遊等による重複があり、人数は延べ人数。
- 3) 欄外*印県市データは未回答等のため、本協会独自調査による推計値。



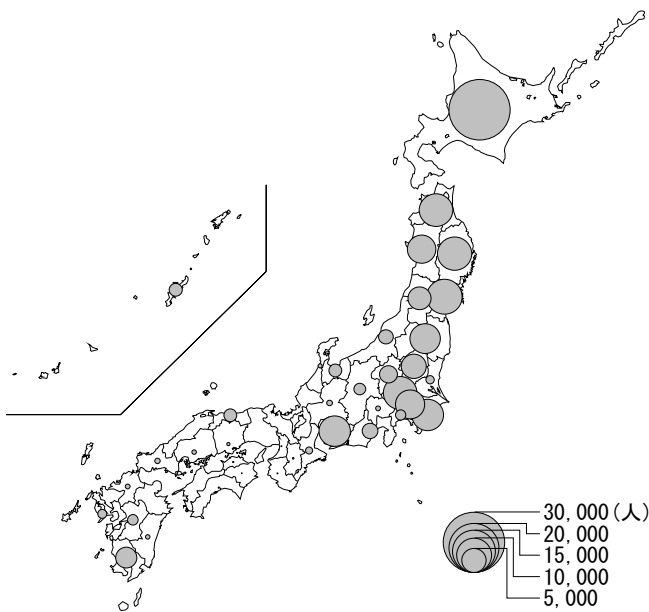
発地別／北海道への入込み人数



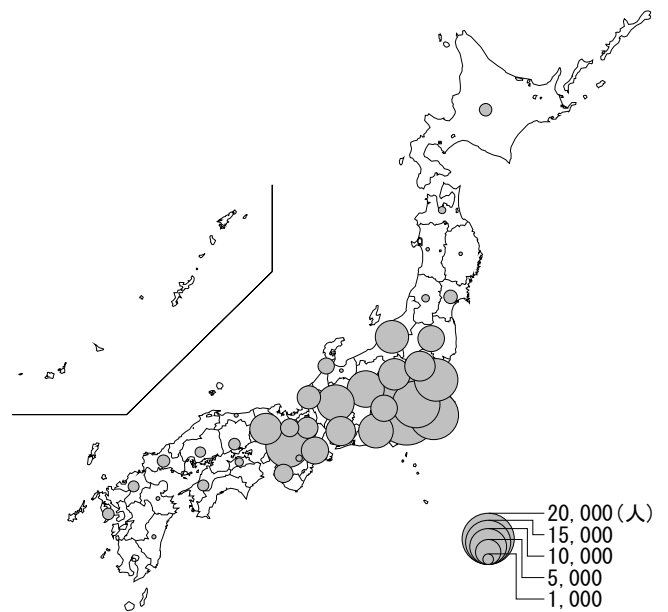
発地別／関東・甲信越地方への入込み人数



発地別／近畿地方への入込み人数



発地別／沖縄への入込み人数



<付表>

3. 平成24年度 公立中学校修学旅行の方面別実施状況

(1) 実施校数(政令指定都市含む)

(校・%)

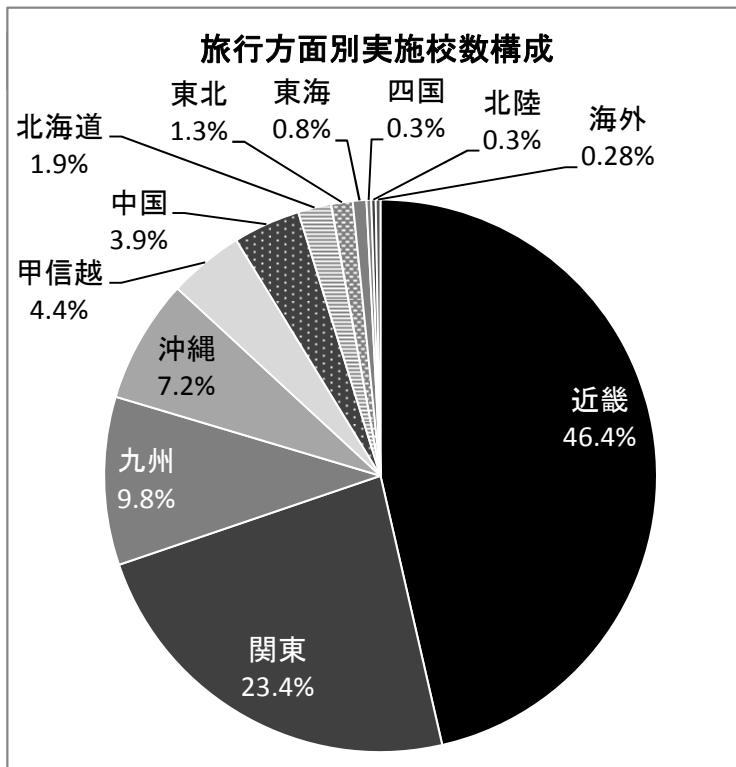
地方	都道府県	旅行方面												合計
		北海道	東北	関東	甲信越	北陸	東海	近畿	中国	四国	九州	沖縄	海外	
北海道	*北海道	143	84	44	0	0	0	16	2	1	0	0	0	290
東北	青森			160				2					1	163
	岩手			174										174
	宮城	1		215	1			5					2	224
	秋田	7		93				1				17	1	119
	山形	2		80				4	1			10		97
	福島	2	1	157	1			57	2			7	2	229
	小計	12	1	879	2	0	0	69	3	0	0	34	6	1,006
関東	茨城							229	2					231
	栃木							160	5					165
	*群馬			1				115	2					118
	*埼玉					1		419	1					421
	*千葉		13	7	98	3	1	264	1					387
	東京		6	2	4			599	9		6	1		627
	*神奈川	2	8		2		8	346	22		17	4		409
	小計	2	27	10	104	4	9	2,132	42	0	23	5	0	2,358
甲信越	山梨							84	19				1	104
	*新潟	1	1	18				126	6	1	1	10		164
	長野							174	9					183
	小計	1	1	18	0	0	0	384	34	1	1	10	1	451
北陸	富山			5		1		68	50	1		7		132
	石川			21				70	22	1	1	2		117
	福井			71						2			1	74
	小計	0	0	97	0	1	0	138	72	4	1	9	1	323
東海	岐阜			110	4			45	54	3	13		1	234
	静岡	1						258	9		5		2	275
	*愛知			391	59	1	46	13	3					513
	三重			113	7		4	12	14		10	27		187
	小計	1	0	614	70	1	54	328	80	3	28	27	3	1,209
近畿	*滋賀			40	4			2	2		28	39		115
	京都	4	1	64	35			4	3	2	24	42	2	182
	*大阪	2		52	152	14	2	2	26	5	92	118		465
	*兵庫	3		104	21	4			3	1	118	91		345
	奈良	5		21	8				1	3	13	56		107
	和歌山	1		107							4	13		125
	小計	15	1	388	220	18	8	7	32	10	279	359	2	1,339
中国	鳥取			23				22	1		1	14		61
	島根			3				80			1	14		98
	岡山			4							16	20		40
	広島			10				20			34	1		65
	山口							137	1		9	5		152
	小計	0	0	40	0	0	0	259	2	0	61	54	0	416
四国	徳島	1		1								1		3
	香川			5							36	28		69
	愛媛	1		2	2			130						135
	高知			6				49	4	1	14	31	4	109
	小計	2	0	14	2	0	0	179	4	1	50	60	4	316
九州	福岡			4				265	12		35	22	3	341
	佐賀							37	9		30	16		92
	長崎			1				112	19	4	111	2	3	252
	熊本			1				120	1			47		169
	大分							123	16			3		142
	宮崎												1	1
	鹿児島			1				3	26	1	161	5		197
沖縄							19			109		1	129	
	小計	0	0	7	0	0	0	679	83	5	446	95	8	1,323
	合計	176	114	2,111	398	24	71	4,191	354	25	889	653	25	9,031
	構成比	1.9	1.3	23.4	4.4	0.3	0.8	46.4	3.9	0.3	9.8	7.2	0.28	100.0

(2) - 1 都道府県のうち政令指定都市(再掲)

(人)

政令指定都市	旅行方面												合計	
	北海道	東北	関東	甲信越	北陸	東海	近畿	中国	四国	九州	沖縄	海外		
札幌	54	43												97
仙台			60				5							65
さいたま							57							57
千葉		3		45		1	8							57
川崎							51							51
横浜	2	4		2			116	14		17	4			159
相模原							37	3						40
新潟	1		12				30		1		3			47
静岡							42							42
浜松	1						48	6		4				59
名古屋			100		1	1	7							109
京都			13	5					1	19	30	1		69
大阪			23	58	1	2	1	3	5	29	10			132
堺			8	3		1		3		6	25			46
神戸			24		3				1	31	23			82
岡山			2							16	20			38
広島			10				20			34				64
北九州							62							62
福岡			3				53	8		1	3			68
熊本							36				6			42
合計	58	50	255	113	5	5	573	37	8	157	124	1		1,386

- 1) 一部に特別支援学校を含む。
- 2) 同一校で、複数県にまたがる周遊等による重複があり、設置校数には一致しない。
- 3) 欄外*印県市データは未回答等のため、本協会独自調査による推計値。
- 4) -は不明及びデータなし。
- 5) 茨城県は平成23年度データ。
- 6) 宮崎県は海外修学旅行のみ回答あり。



(2) 参加生徒数(政令指定都市含む)

(人・%)

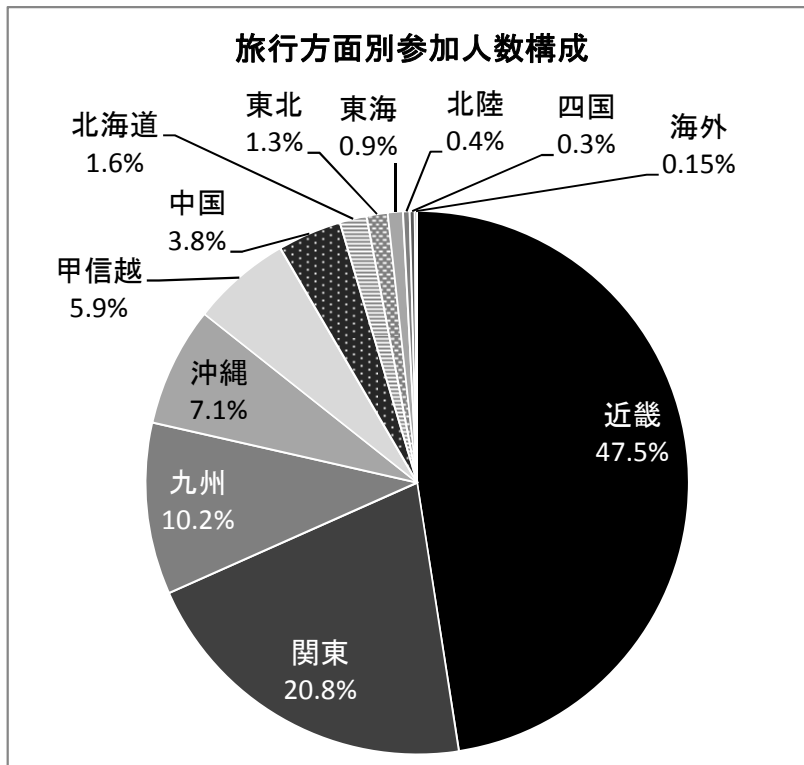
地方	都道府県	旅行方面												合計
		北海道	東北	関東	甲信越	北陸	東海	近畿	中国	四国	九州	沖縄	海外	
北海道	*北海道	13,049	9,441	3,385	0	0	0	1,395	52	56	0	0	0	27,378
東北	*青森			12,000				150					80	12,230
	岩手			11,982										11,982
	*宮城	46		19,918	19			773					158	20,914
	秋田	391		6,951				80				1,521	80	9,023
	*山形	190		7,600				380	95			950		9,215
	福島	285	83	13,639	104			4,377	41			283	158	18,970
	小計	912	83	72,090	123	0	0	5,760	136	0	0	2,754	476	82,334
関東	茨城							27,356	373					27,729
	栃木							18,790	578					19,368
	*群馬			110				12,650	220					12,980
	*埼玉					217		60,750	140					61,107
	*千葉		1,690	900	12,700	390	130	34,270	130					50,210
	東京		757	86	436			77,766	827		503	22		80,397
	*神奈川	220	1,202		238		1,319	55,587	3,732		3,072	551		65,921
	小計	220	3,649	1,096	13,374	607	1,449	287,169	6,000	0	3,575	573	0	317,712
甲信越	山梨							7,767	1,708				14	9,489
	*新潟	23	81	2,232				13,423	649	330	83	877		17,698
	*長野							18,890	980					19,870
	小計	23	81	2,232	0	0	0	40,080	3,337	330	83	877	14	47,057
北陸	富山			540		3		8,835	6,307	113		584		16,382
	石川			1,419				9,119	2,552	96	120	102		13,408
	福井			7,603						236			8	7,847
	小計	0	0	9,562	0	3	0	17,954	8,859	445	120	686	8	37,637
東海	岐阜			11,172	623		239	4,792	5,620	417	1,848		25	24,736
	*静岡	141						32,850	1,079		720		237	35,027
	*愛知			63,235	9,440	27	7,292	1,921	480					82,395
	三重			12,052	1,092		27	640	1,590		1,141	2,051		18,593
	小計	141	0	86,459	11,155	27	7,558	40,203	8,769	417	3,709	2,051	262	160,751
近畿	*滋賀			3,806	647		131	2			4,749	5,409		14,744
	*京都	624	156	6,089	5,243		230			30	3,504	5,314	192	21,382
	*大阪	464		7,896	26,270	2,823	190	334	4,692	664	14,803	20,513		78,649
	*兵庫	477		11,444	4,242	613			609	8	20,966	13,252		51,611
	奈良	655		2,275	1,316				189	819	1,845	5,692		12,791
	和歌山	36		7,837							340	478		8,691
	小計	2,256	156	39,347	37,718	3,436	551	336	5,490	1,521	46,207	50,658	192	187,868
中国	鳥取			1,960				2,157	94		58	1,080		5,349
	島根			27				6,018			49	306		6,400
	岡山			450							3,322	2,449		6,221
	広島			1,798				2,234			5,609	159		9,800
	山口							10,903	39		969	218		12,129
	小計	0	0	4,235	0	0	0	21,312	133	0	10,007	4,212	0	39,899
四国	徳島	119		79								53		251
	香川			383							4,386	4,092		8,861
	愛媛	116		346	235			12,554						13,251
	高知			230				2,701	227	41	523	1,634	250	5,606
	小計	235	0	1,038	235	0	0	15,255	227	41	4,909	5,779	250	27,969
九州	福岡			296				33,730	2,046		5,962	2,038	224	44,296
	佐賀							4,056	1,137		2,523	913		8,629
	長崎			120				10,043	1,708	299	8,356	169	78	20,773
	熊本			21				12,112	269			4,176		16,578
	大分							10,204	673			80		10,957
	宮崎												36	36
	*鹿児島			60				180	1,560	60	9,660	300		11,820
沖縄							3,097			12,883		10	15,990	
	小計	0	0	497	0	0	0	73,422	7,393	359	39,384	7,676	348	129,079
	合計	16,836	13,410	219,941	62,605	4,073	9,558	502,886	40,396	3,169	107,994	75,266	1,550	1,057,684
	構成比	1.6	1.3	20.8	5.9	0.4	0.9	47.5	3.8	0.3	10.2	7.1	0.15	100.0

(2) - 1 都道府県のうち政令指定都市 (再掲)

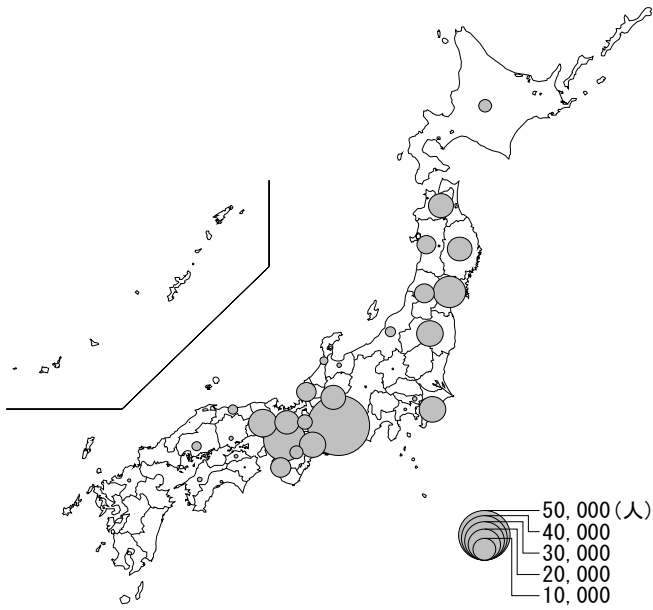
(人)

政令指定都市	旅行方面												合計	
	北海道	東北	関東	甲信越	北陸	東海	近畿	中国	四国	九州	沖縄	海外		
札幌	8,152	6,853												15,005
仙台			7,910				773							8,683
さいたま							10,675							10,675
千葉		396		6,144		59	1,220							7,819
川崎							9,119							9,119
横浜	226	574		276			21,159	2,961		3,081	550			28,827
相模原							6,140	351						6,491
新潟	23		1,781				4,739		330		214			7,087
静岡							5,856							5,856
浜松	141						6,794	719		600				8,254
名古屋			16,675		27	92	961							17,755
京都			1,961	680					30	3,059	4,137	112		9,979
大阪			3,198	8,128	119	190	194	414	664	4,018	1,397			18,322
堺			1,111	431		42		487		840	4,139			7,050
神戸			3,684		521				8	4,571	3,256			12,040
岡山			214							3,322	2,449			5,985
広島			1,798				2,234			5,609				9,641
北九州							8,233							8,233
福岡			254				9,604	1,479		87	522			11,946
熊本							6,129				692			6,821
合計	8,542	7,823	38,586	15,659	667	383	93,830	6,411	1,032	25,187	17,356	112		215,588

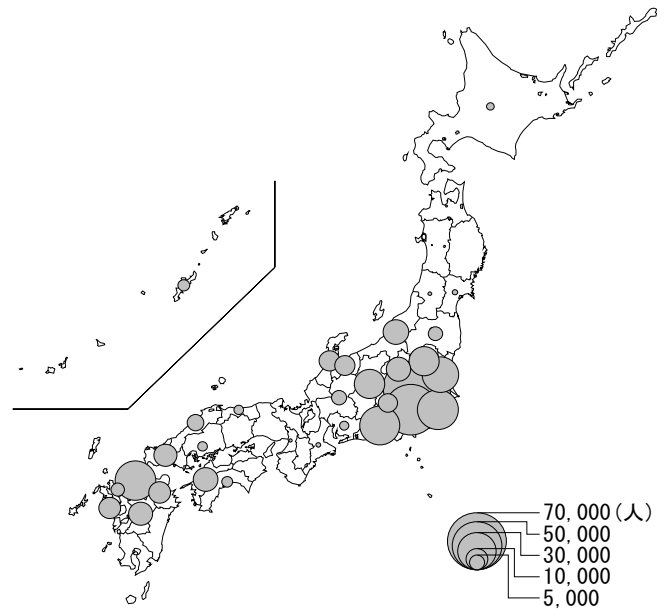
- 1) 一部に特別支援学校を含む。
- 2) 同一校で、複数県にまたがる周遊等による重複があり、人数は延べ人数。
- 3) 欄外*印県市データは未回答等のため、本協会独自調査による推計値。
- 4) -は不明及びデータなし。
- 5) 茨城県は平成23年度データ。
- 6) 宮崎県は海外修学旅行のみ回答あり。



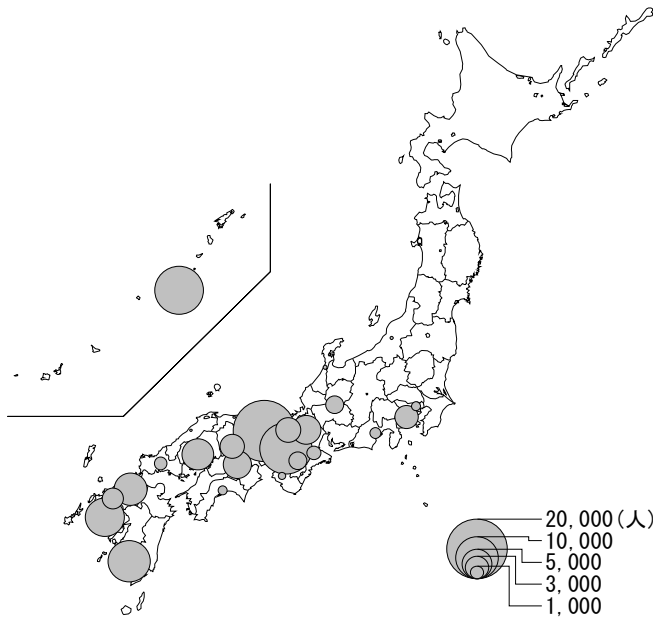
発地別／関東・甲信越地方への入込み人数



発地別／近畿地方への入込み人数



発地別／九州地方への入込み人数



発地別／沖縄への入込み人数

