

<付表>

2. 平成23年度 公立高等学校修学旅行の方面別実施状況

(1) 実施校数（政令指定都市含む）

(校・%)

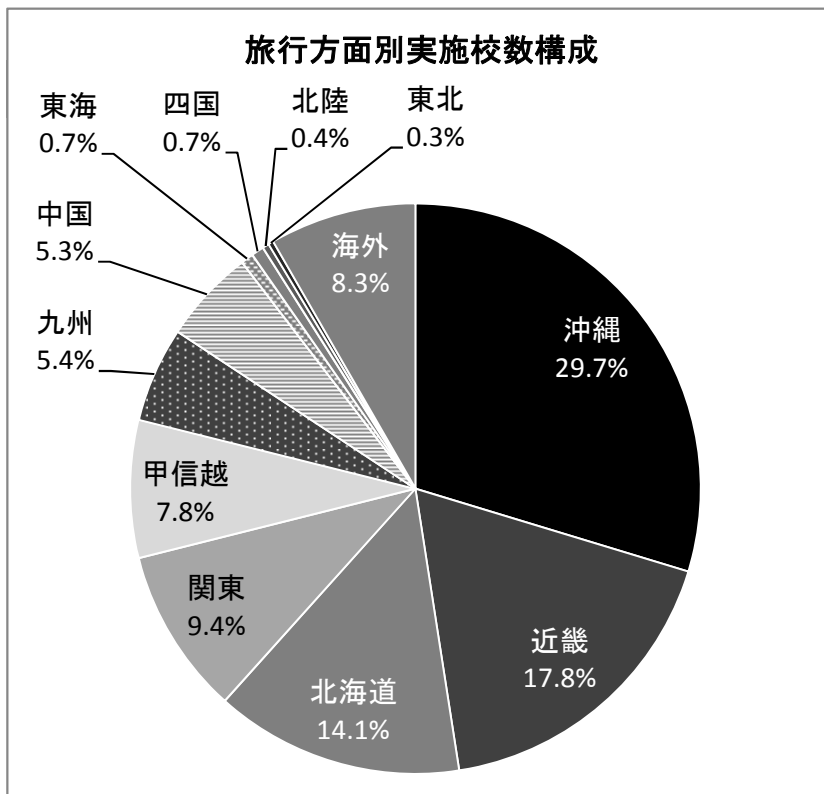
地方	都道府県	旅行方面												合計
		北海道	東北	関東	甲信越	北陸	東海	近畿	中国	四国	九州	沖縄	海外	
北海道	*北海道	0	0	61	0	0	2	107	49	2	18	16	9	264
東北	青森			3				68	15		1	22	6	115
	*岩手			1				63	7	2	3	5	3	85
	*宮城	2		4			1	64	4	2	2	29	4	112
	秋田	1					1	44	6				20	72
	*山形	1		1				39	4			3	7	55
	福島	2						50	12	6	4	31	1	106
	小計	6	0	9	0	0	3	328	48	10	10	90	41	545
関東	*茨城	4			1	1		1	4	1	5	73	9	99
	栃木			2				6	10		2	47		67
	群馬	2				1		14	6		2	48	5	78
	埼玉	23	1	1				16	21	1	16	79	6	164
	*千葉	4			1		1	34	3		3	86	8	140
	東京	36	1	2				22	6	1	21	126	16	231
	*神奈川	37	4	1	3	1	1	16	4		10	119	19	215
	小計	106	6	6	5	3	2	109	54	3	59	578	63	994
甲信越	山梨	1						2	1			26	1	31
	新潟	3		9				5			7	47	8	79
	長野			2				13	6	1	9	59	2	92
	小計	4	0	11	0	0	0	20	7	1	16	132	11	202
北陸	富山	3		1				1	2		3	5	11	26
	石川	17		1				1	2	2	10	18	4	56
	福井	4									2	28		34
	小計	24	0	2	0	0	2	4	2	1	15	51	15	116
東海	岐阜	5		1	2			2	1		12	53		76
	静岡	19			4			14	1	2	20	58	26	144
	愛知	24		1	34		2	39	56	5	23	44	9	237
	三重	10		2	3			7	1		7	31	3	64
		小計	58	0	4	43	0	2	62	59	7	62	186	38
近畿	*滋賀	18		8	3			1			4	14	7	55
	京都	11	1	2	21				2	2	3	21	15	78
	大阪	69	5	9	10	1	2	3		1	10	52	27	189
	*兵庫	75		7	9						4	43	24	162
	奈良	12		3	2		1		3	1	12	3	1	38
	和歌山	3		1	19				2		1	14	1	41
	小計	188	6	30	64	1	4	5	5	4	34	147	75	563
中国	鳥取			1				1	12	1	1	2	1	22
	*島根			4									5	9
	*岡山	34	1	27	6	1	1	11			11	9	9	110
	広島	27		13	14			16	1		2	20	15	108
	山口	20		10	13	1	1	9			1	14	1	70
	小計	81	1	55	33	2	3	48	2	1	16	44	33	319
四国	徳島	29		7	1				1				1	39
	香川	23		5		2		2	1		1	4	1	39
	愛媛	33		34	1	2		5				22	16	113
	高知	1		29	25		4	6	1	1		1	3	71
	小計	86	0	75	27	4	4	13	3	1	1	27	21	262
九州	福岡	22		28	66	1	1	10	1	1	2	7	13	152
	佐賀	18			19			2				1	1	41
	長崎	1		26	1		4	17				5	9	63
	熊本			10	32	5	3	6					3	59
	大分	7		10	26			1				1	6	51
	宮崎	3		32	16		1	2			2	3	9	68
	鹿児島			36				31				1	5	73
	沖縄	9		15	7			10				1	9	51
	小計	60	0	157	167	6	9	79	1	1	4	19	55	558
	合計	613	13	410	339	16	31	775	230	31	235	1,290	361	4,344
	構成比	14.1	0.3	9.4	7.8	0.4	0.7	17.8	5.3	0.7	5.4	29.7	8.3	100.0

(1) - 1 都道府県のうち政令指定都市（再掲）

(校)

政令指定都市	旅行方面												合計
	北海道	東北	関東	甲信越	北陸	東海	近畿	中国	四国	九州	沖縄	海外	
札幌			2				8	2				2	14
仙台							4	1		1	2		8
さいたま											2	2	4
千葉							2					2	4
川崎	1										4	2	7
横浜	3										6	2	11
相模原													0
新潟	1										2		3
静岡							1				2	1	4
浜松										1	1	1	3
名古屋				5		1	3	6	1	1	1	1	19
京都	1	1		1				1	1	1	3	2	10
大阪	4	3	2	5		1				1	2	2	20
堺											1	1	2
神戸	4		1							1	3	2	11
岡山											1	1	2
広島	3		3				2				1	3	12
北九州				1									1
福岡			1	1			1					2	5
合計	17	4	9	13	0	2	21	10	2	5	31	26	140

- 1) 定時制課程、特別支援学校を含む。
- 2) 同一校で複数方面の実施（課程別・クラス別）、複数県にまたがる周遊等による重複があり、設置校数には一致しない。
- 3) \* 印旛市データは未記入などのため、本協会独自調査による推計値。



(2) 参加生徒数（政令指定都市含む）

(人・%)

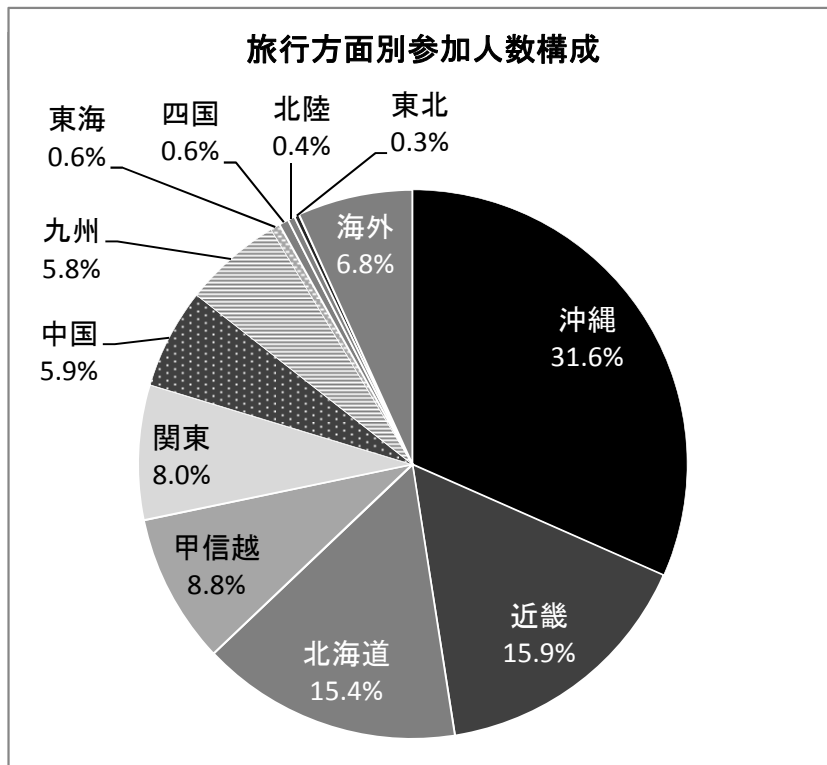
地方	都道府県	旅行方面												合計
		北海道	東北	関東	甲信越	北陸	東海	近畿	中国	四国	九州	沖縄	海外	
北海道	*北海道	0	0	7,470	0	0	338	14,915	7,415	61	2,844	1,977	860	35,880
東北	青森			39				9,851	2,322		38	1,093	192	13,535
	*岩手			131			100	9,412	568	169	180	437	92	11,089
	*宮城	9		140			40	9,270	592	384	76	3,290	439	14,240
	秋田	20					167	7,557	928				1,529	10,201
	*山形	39		430				6,402	650			293	625	8,439
	福島	42						8,342	2,082	482	711	5,828	145	17,632
	小計	110	0	740	0	0	307	50,834	7,142	1,035	1,005	10,941	3,022	75,136
関東	*茨城	330			235	142		194	646	90	898	14,436	1,554	18,525
	栃木			467				810	2,494		465	8,207		12,443
	群馬	306				200		3,046	1,324		428	8,584	682	14,570
	埼玉	5,062	185	315				3,407	5,737	321	4,248	17,531	1,837	38,643
	*千葉	670			198		320	9,264	699		685	19,604	1,562	33,002
	*東京	6,750	156	250				5,340	1,320	106	4,590	29,600	2,995	51,107
	*神奈川	6,778	757	23	283	236	235	1,278	134		1,339	27,176	2,866	41,105
	小計	19,896	1,098	1,055	716	578	555	23,339	12,354	517	12,653	125,138	11,496	209,395
甲信越	山梨	143						434	275			5,580	50	6,482
	新潟	525		1,960				1,616			1,251	9,249	1,463	16,064
	長野			411				1,821	680	76	1,280	11,220	118	15,606
	小計	668	0	2,371	0	0	0	3,871	955	76	2,531	26,049	1,631	38,152
北陸	富山	187		70			118	199			239	353	647	1,813
	石川	2,843		92			76	46	150	120	1,778	2,122	962	8,189
	福井	590									520	4,761		5,871
	小計	3,620	0	162	0	0	194	245	150	120	2,537	7,236	1,609	15,873
東海	岐阜	921		29	378			64	193		2,908	9,990		14,483
	静岡	1,979			1,038			1,484	322	350	3,031	9,883	4,010	22,097
	愛知	4,625		29	7,970		356	10,088	15,597	1,344	6,022	7,000	1,159	54,190
	三重	2,568		25	758			479	135		1,979	6,655	276	12,875
	小計	10,093	0	83	10,144	0	356	12,115	16,247	1,694	13,940	33,528	5,445	103,645
近畿	*滋賀	3,963		889	290		113				921	2,952	1,518	10,646
	京都	2,587	120	144	5,397				467	220	620	2,820	1,827	14,202
	大阪	19,090	1,032	1,465	2,431	197	61	45		75	2,054	11,643	7,247	45,340
	*兵庫	17,911		1,443	2,073						630	8,433	4,313	34,803
	奈良	3,377		337	426		36		503	441	2,933	429	237	8,719
	和歌山	216		270	3,538			24			77	2,124	313	6,562
	小計	47,144	1,152	4,548	14,155	197	210	69	970	736	7,235	28,401	15,455	120,272
中国	鳥取			40			184	1,774	36	36	356	183	656	3,265
	*島根			199									241	440
	*岡山	4,718	35	4,064	724	73	110	1,284			787	513	599	12,907
	広島	4,740		2,249	3,101			1,561	7		337	2,240	2,027	16,262
	山口	2,792		729	1,869	160	116	974			40	1,760	32	8,472
	小計	12,250	35	7,281	5,694	233	410	5,593	43	36	1,520	4,696	3,555	41,346
四国	徳島	4,674		1,119	75				12				9	5,889
	香川	4,747		375		461		66	10		10	684	205	6,558
	愛媛	4,605		3,562	91	119		229				1,181	524	10,311
	高知	41		4,008	3,446		167	371	23	9		55	110	8,230
	小計	14,067	0	9,064	3,612	580	167	666	45	9	10	1,920	848	30,988
九州	福岡	3,871		6,828	16,191	317	317	945	5	139	57	1,117	2,494	32,281
	佐賀	3,383			3,105			46				193	39	6,766
	長崎	148		4,342	262		558	2,067				869	1,753	9,999
	熊本			1,566	6,117	1,278	713	986					439	11,099
	大分	1,071		1,207	4,144			5				235	1,482	8,144
	宮崎	772		6,173	2,499		191	391			71	404	680	11,181
	鹿児島			5,773				4,781				147	490	11,191
沖縄	996		2,475	1,234			1,431				24	832	6,992	
	小計	10,241	0	28,364	33,552	1,595	1,779	10,652	5	139	128	2,989	8,209	97,653
	合計	118,089	2,285	61,138	67,873	3,183	4,316	122,299	45,326	4,423	44,403	242,875	52,130	768,340
	構成比	15.4	0.3	8.0	8.8	0.4	0.6	15.9	5.9	0.6	5.8	31.6	6.8	100.0

(2)-1 都道府県のうち政令指定都市（再掲）

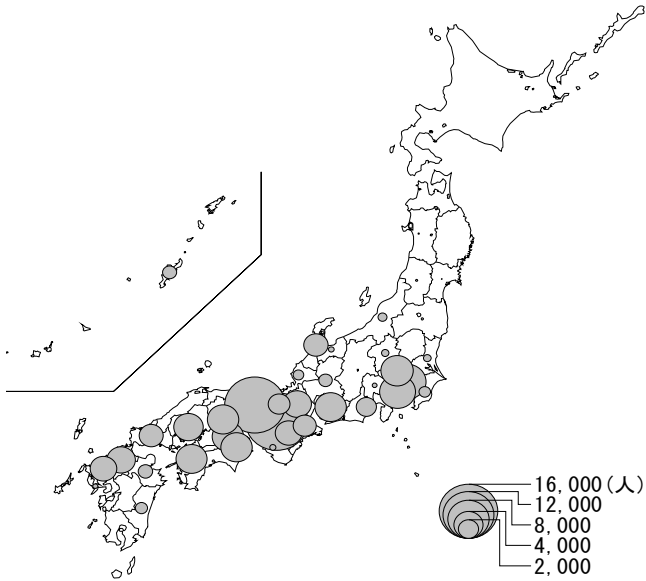
(人)

政令指定都市	旅行方面												合計
	北海道	東北	関東	甲信越	北陸	東海	近畿	中国	四国	九州	沖縄	海外	
札幌			470				2,235	546				119	3,370
仙台							767	71		36	152		1,026
さいたま											645	645	1,290
千葉							486					151	637
川崎	235										1,112	267	1,614
横浜	413										1,565	270	2,248
相模原													0
新潟	85										473		558
静岡							10				516	203	729
浜松										38	147	225	410
名古屋				1,111		40	833	1,951	360	25	199	39	4,558
京都	270	120		188				186	186		325	453	1,728
大阪	980	602	395	1,253		44				299	310	278	4,161
堺											40	226	266
神戸	946		62							235	640	312	2,195
岡山											33	43	76
広島	569		900				323				40	89	1,921
北九州				236									236
福岡			311	311			296					550	1,468
合計	3,498	722	2,138	3,099	0	84	4,950	2,754	546	633	6,197	3,870	28,491

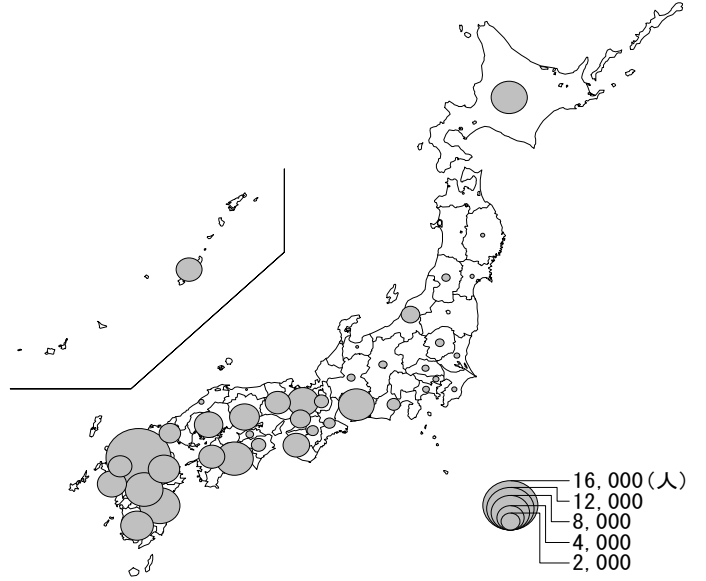
- 1) 定時制課程、特別支援学校を含む。
- 2) 同一校で複数方面の実施(クラス別・課程別)、複数県にまたがる周遊等による重複があり、人数は延べ人数。
- 3) 欄外\*印県市データは未記入等のため、本協会独自調査による推計値。



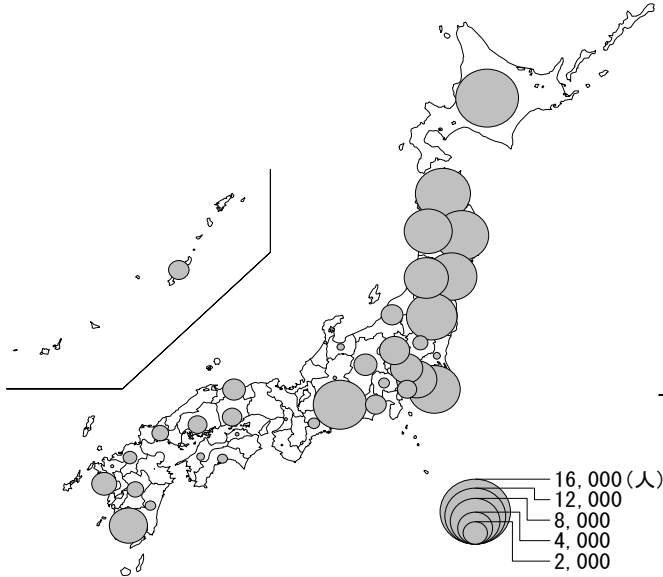
発地別／北海道への入込み人数



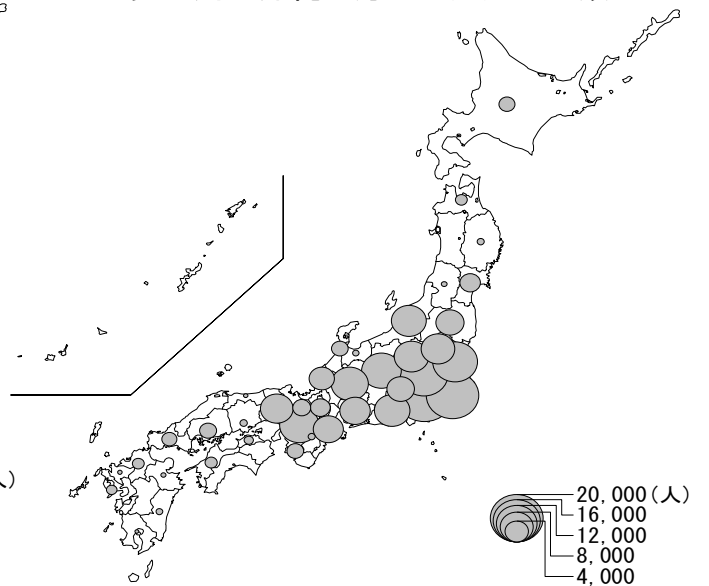
発地別／関東・甲信越地方への入込み人数



発地別／近畿地方への入込み人数



発地別／沖縄地方への入込み人数



<付表>

3. 平成23年度 公立中学校修学旅行の方面別実施状況

(1) 実施校数（政令指定都市含む）

(校・%)

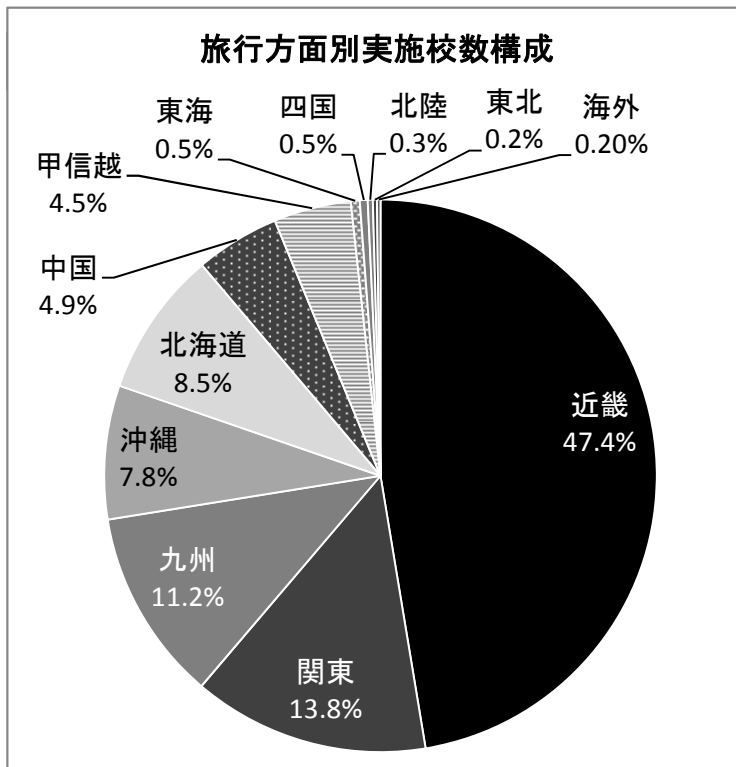
地方	都道府県	旅行方面												合計
		北海道	東北	関東	甲信越	北陸	東海	近畿	中国	四国	九州	沖縄	海外	
北海道	*北海道	687	9	9	0	2	0	30	3	0	0	0	0	740
東北	青森	26		111				17	1				2	157
	岩手	19		149				5				2		176
	宮城	6		219				5			1			232
	秋田	34		71				8				17	3	133
	山形	1		83		1		5	1			12		103
	福島	2	2	155	3			46	3			8	1	220
	小計	88	2	788	3	1	2	86	5	0	1	39	6	1,021
関東	*茨城							143						143
	*栃木							162	8					170
	*群馬				1		1	100	3					105
	*埼玉					1		474						475
	*千葉		6	5	157	6	23	262	1					460
	東京	1	3	5	6	1		601	6	1	6			630
	*神奈川	2	2		11	2	6	352	18		17	4		414
	小計	3	11	10	175	10	30	2,094	36	1	23	4	0	2,397
甲信越	山梨							85	18					103
	*新潟	2		41				174	17		1	6		241
	長野			2	9			173	11					195
	小計	2	0	43	9	0	0	432	46	0	1	6	0	539
北陸	富山						1	75	50	1		5		132
	石川			1				88	13	1	1	2		106
	福井			13				36	33	1	16		1	100
	小計	0	0	14	0	0	1	199	96	3	17	7	1	338
東海	岐阜			50	2			34	87		12	1		187
	静岡	3					1	218	7		5		2	236
	*愛知			165	7			333	9					514
	三重			17			1	89	79	4	22	31		243
	小計	3	0	232	9	0	3	674	182	4	39	32	2	1,180
近畿	*滋賀			12	7				4		48	38		109
	京都	3	1	9	38		2			7	69	41	3	173
	*大阪	6		114	167	12	12	2	25	22	106	152		618
	兵庫	14		20	20	3		1	2	3	164	121		348
	奈良	3		7	2				3	2	22	64		103
	和歌山	3		37					5		41	41		127
	小計	29	1	199	234	15	14	3	39	34	450	457	3	1,478
中国	鳥取			6				31	2		5	16		60
	島根			3				80			1	14		98
	岡山			3	1						16	20		40
	広島			6				26			34	1		67
	山口							136	1		10	5	1	153
	小計	0	0	18	1	0	0	273	3	0	66	56	1	418
四国	徳島	1										2		3
	香川			1				1	1		38	30		71
	愛媛	1			1			133						135
	高知													-
	小計	2	0	1	1	0	0	134	1	0	38	32	0	209
九州	福岡			1				207	18		20	24	2	272
	佐賀							42	8		24	20		94
	長崎							109	13	2	73	2	2	201
	熊本			1				114			4	55		174
	大分			3				107	7		1	4		122
	宮崎													-
	鹿児島			1				3	14		197	8		223
沖縄							16			119		2	137	
	小計	0	0	6	0	0	0	598	60	2	438	113	6	1,223
	合計	814	23	1,320	432	28	50	4,523	471	44	1,073	746	19	9,543
	構成比	8.5	0.2	13.8	4.5	0.3	0.5	47.4	4.9	0.5	11.2	7.8	0.20	100.0

(2) - 1 都道府県のうち政令指定都市（再掲）

(人)

政令指定都市	旅行方面												合計
	北海道	東北	関東	甲信越	北陸	東海	近畿	中国	四国	九州	沖縄	海外	
札幌	97												97
仙台	1		59				4			1			65
*さいたま							57						57
千葉				49		3	6						58
川崎							51						51
横浜	1			2			121	2		17	4		147
相模原							34	3					37
新潟	1		12				40			1	3		57
静岡													-
浜松	3					1	46	7		4			61
名古屋			41	4			64						109
京都				8		2			7	26	26	2	71
*大阪	1		5	67	11	2		9	5	27	10		137
堺	1		2	2			1	2	2	7	29		46
神戸	1		6		3				1	39	32		82
岡山			1	1						16	20		38
広島			6				26			34			66
北九州							62						62
福岡													-
合計	106	0	132	133	14	8	512	23	15	172	124	2	1,241

- 1) 茨城県・大分県には特別支援学校を含む。
- 2) 同一校で、複数県にまたがる周遊等による重複があり、設置校数には一致しない。
- 3) 欄外\*印県市データは未記入等のため、本協会独自調査による推計値。
- 4) -は不明及びデータなし。



(2) 参加生徒数（政令指定都市含む）

(人・%)

地方	都道府県	旅行方面												合計
		北海道	東北	関東	甲信越	北陸	東海	近畿	中国	四国	九州	沖縄	海外	
北海道	*1北海道	57,468	700	700	0	140	0	2,150	210	0	0	0	0	61,368
東北	*青森	2,033		8,749				2,003	136				103	13,024
	岩手	1,412		9,792			28	505				89		11,826
	*1宮城	516		25,073			5	490			132			26,216
	秋田	2,480		5,276				419				1,448	138	9,761
	*山形	100		7,800		90		470	90			1,100		9,650
	福島	319	315	14,321	158			3,263	532			269	61	19,238
	小計	6,860	315	71,011	158	90	33	7,150	758	0	132	2,906	302	89,715
関東	*茨城							17,294						17,294
	栃木							18,263	747					19,010
	*群馬				82		82	10,748	263					11,175
	*埼玉					79		72,029						72,108
	*千葉		958	459	21,877	195	2,957	35,060	52					61,558
	東京	96	428	121	975	155		73,080	446	17	480			75,798
	*神奈川	362	215		1,825	342	772	58,620	3,163		2,864	514		68,677
	小計	458	1,601	580	24,759	771	3,811	285,094	4,671	17	3,344	514	0	325,620
甲信越	山梨							8,183	1,515					9,698
	新潟	84		3,981				14,939	1,300		330	435		21,069
	*長野			210	950			18,100	1,150					20,410
	小計	84	0	4,191	950	0	0	41,222	3,965	0	330	435	0	51,177
北陸	富山						128	9,389	6,043	49		615		16,224
	石川			16				10,644	1,277	21	119	107		12,184
	福井			1,129				4,152	4,066	164	1,276		12	10,799
	小計	0	0	1,145	0	0	128	24,185	11,386	234	1,395	722	12	39,207
東海	岐阜			3,698	328		7	4,617	9,696		1,636	165		20,147
	静岡	417					231	25,141	1,089		702		237	27,817
	*愛知			25,716	1,125			53,238	1,420					81,499
	三重			1,626			12	9,832	9,702	460	1,966	2,447		26,045
	小計	417	0	31,040	1,453	0	250	92,828	21,907	460	4,304	2,612	237	155,508
近畿	*滋賀			1,736	1,106				496		7,553	5,126		16,017
	*京都	420	140	970	6,216		491			889	7,831	5,565	293	22,815
	*大阪	1,287		21,872	28,920	1,663	2,050	209	3,602	3,039	17,336	25,677		105,655
	兵庫	1,807		2,163	3,391	599		229	266	459	25,077	15,067		49,058
	奈良	509		472	300				727	618	3,124	6,131		11,881
	和歌山	232		3,591					315		3,158	1,930		9,226
	小計	4,255	140	30,804	39,933	2,262	2,541	438	5,406	5,005	64,079	59,496	293	214,652
中国	鳥取			189				2,877	246		697	1,320		5,329
	島根			27				6,018			49	306		6,400
	岡山			415	72						3,436	2,498		6,421
	広島			952				3,141			5,603	158		9,854
	山口							11,182	45		1,061	207	14	12,509
	小計	0	0	1,583	72	0	0	23,218	291	0	10,846	4,489	14	40,513
四国	徳島	119										155		274
	香川			4				3	267		4,669	4,114		9,057
	愛媛	134			63			12,837						13,034
	高知													-
	小計	253	0	4	63	0	0	12,840	267	0	4,669	4,269	0	22,365
九州	福岡			53				28,912	1,696		2,626	2,175	159	35,621
	佐賀							4,317	1,098		1,853	1,198		8,466
	長崎							9,734	956	377	4,625	42	66	15,800
	熊本			19				11,653			96	5,261		17,029
	大分			270				10,938	504		8	217		11,937
	宮崎													-
	鹿児島			65				195	910		12,800	520		14,490
沖縄							2,698			12,997		38	15,733	
	小計	0	0	407	0	0	0	68,447	5,164	377	35,005	9,413	263	119,076
	合計	69,795	2,756	141,465	67,388	3,263	6,763	557,572	54,025	6,093	124,104	84,856	1,121	1,119,201
	構成比	6.2	0.2	12.6	6.0	0.3	0.6	49.8	4.8	0.5	11.1	7.6	0.10	100.0

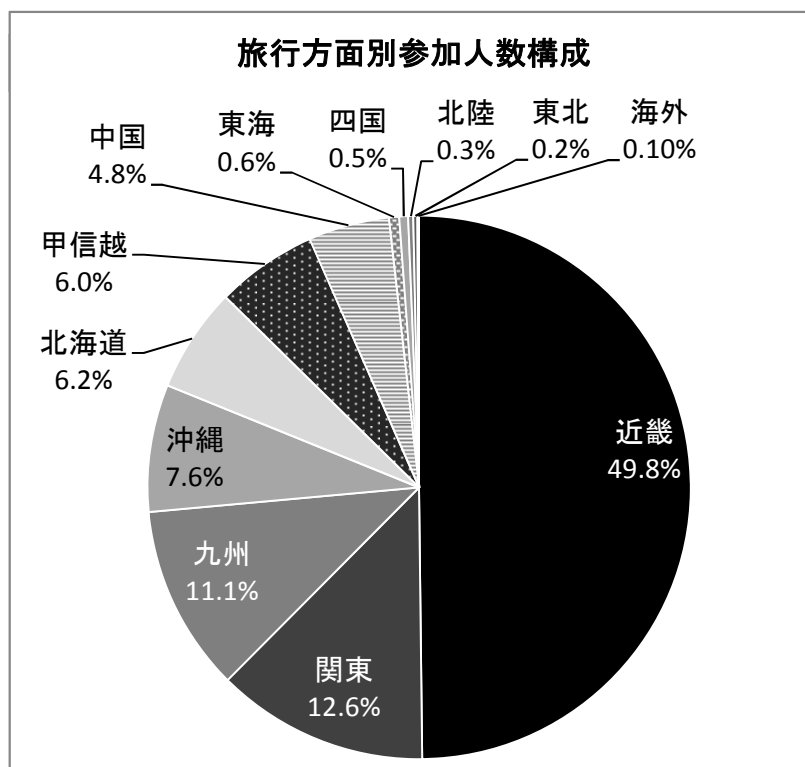


(2) - 1 都道府県のうち政令指定都市（再掲）

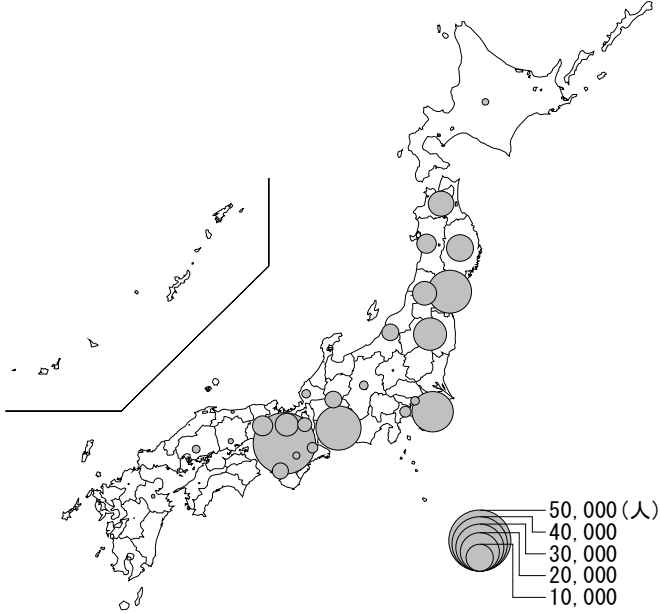
(人)

	政令指定都市	旅行方面											合計		
		北海道	東北	関東	甲信越	北陸	東海	近畿	中国	四国	九州	沖縄		海外	
政令指定都市	札幌	14,968													14,968
	仙台	52		8,064				476			132				8,724
	*さいたま							10,504							10,504
	千葉				6,797		289	755							7,841
	川崎							9,043							9,043
	横浜	162			262			21,589	432		2,864	514			25,823
	相模原							5,498	344						5,842
	新潟	23		1,781				4,739			330	214			7,087
	静岡														-
	浜松	417					231	6,541	1,089		592				8,870
	名古屋			6,116	655			10,736							17,507
	京都				1,236		491			889	3,831	3,795	213		10,455
	*大阪	140		700	9,400	1,500	280		1,300	700	3,800	1,400			19,220
	*堺	251		293	248				4	174	59	1,224	4,954		7,207
	神戸	88		1,103			599				97	5,724	4,188		11,799
	岡山			175	72							3,436	2,498		6,181
	広島			952				3,141			5,603				9,696
	北九州							7,352							7,352
福岡														-	
合計	16,101	0	19,184	18,670	2,099	1,291	80,378	3,339	1,745	27,536	17,563	213		188,119	

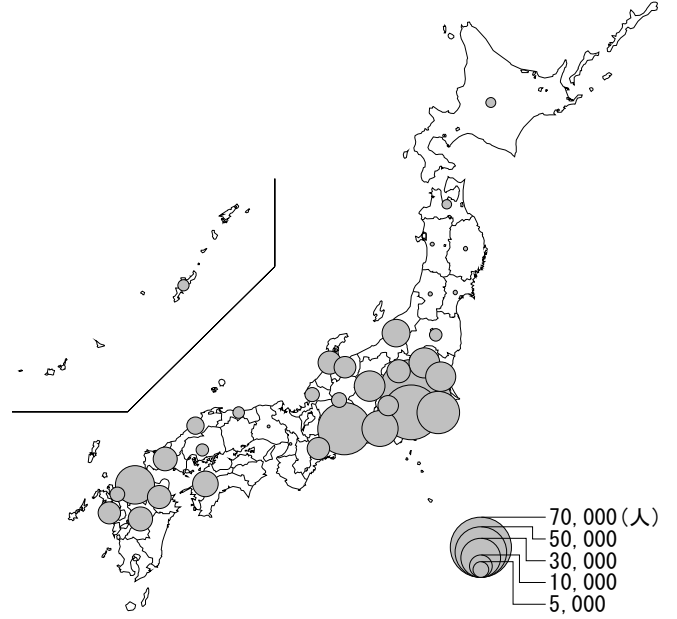
- 1) 茨城県・大分県には特別支援学校を含む。
- 2) 同一校で、複数県にまたがる周遊等による重複があり、人数は延べ人数。
- 3) 欄外\*印県市データは未記入等のため、本協会独自調査による推計値。
- 4) -は不明及びデータなし。



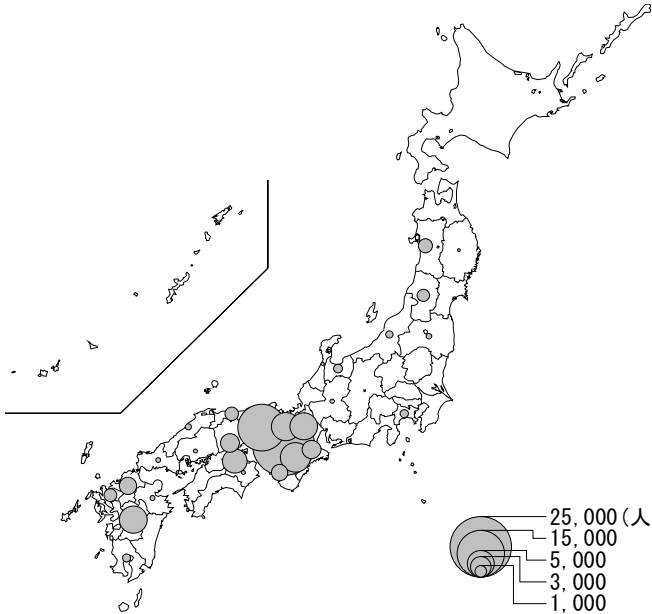
発地別／関東・甲信越地方への入込み人数



発地別／近畿地方への入込み人数



発地別／九州地方への入込み人数



発地別／沖縄地方への入込み人数

