

<付表>

2. 平成22年度 公立高等学校修学旅行の方面別実施状況

(1) 実施校数 (政令指定都市含む)

(校、%)

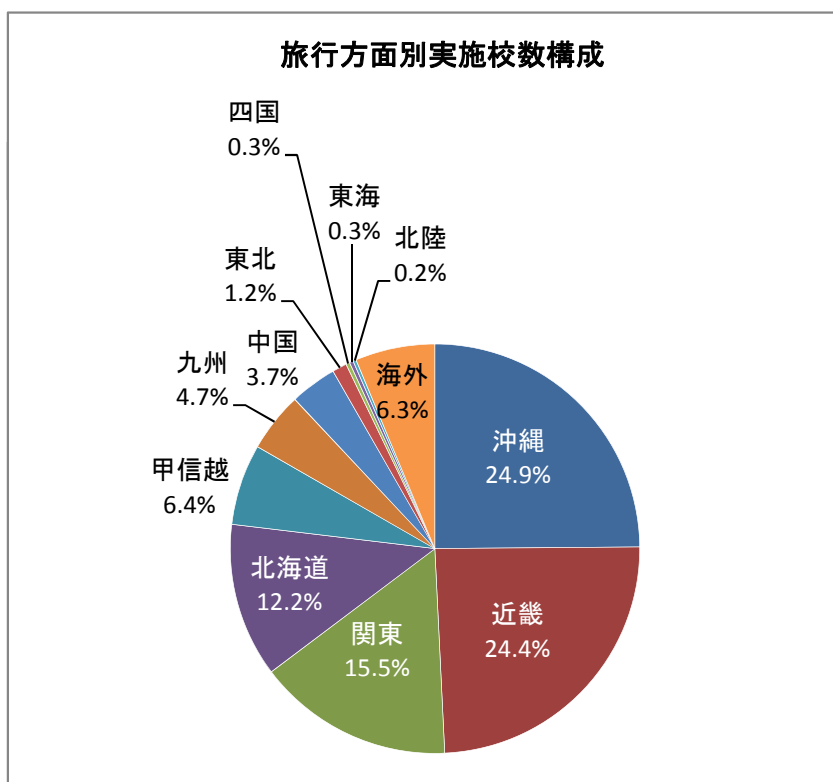
地方	都道府県	旅行方面											合計	
		北海道	東北	関東	甲信越	北陸	東海	近畿	中国	四国	九州	沖縄		海外
北海道	北海道			309				554	56		20	18	11	968
東北	青森			4				71	11		2	14	3	105
	岩手			1				78			2	6		87
	宮城	2		5				69	3		2	19	4	104
	秋田		1					40	11		2		11	65
	山形	1	1					41			2	2	6	53
	福島	5						33	17		4	29	6	94
	小計	8	2	10	0	0	0	332	42	0	14	70	30	508
関東	茨城	6	1					10		1	9	68	4	99
	栃木							23			2	44		69
	群馬	2		1		1		6	2		4	48	7	71
	埼玉	23	3			1		25	23	1	20	75	3	174
	千葉	6	1		1			34	1	1	7	81	6	138
	東京	35	1	1			1	27	7	4	19	120	12	227
	神奈川	32	3		2	2		13	3		8	120	20	203
	山梨	1						1			2	25	3	32
新潟	4		8				10	5		3	50	2	82	
	小計	109	9	10	3	4	1	149	41	7	74	631	57	1,095
中部	長野	1		1				5	9	2	8	59	2	87
	富山	2		7			1	1				5	9	25
	石川	19	1	6					1		5	17	5	54
	福井	4		1							3	26	1	35
	岐阜	7		2	2			1	1		10	49		72
	静岡	12	1	3				17	3		24	66	25	152
	愛知	26	1	3	33		2	37	20		25	44	10	201
	三重	11		5	3			4	2		7	33	3	68
	小計	82	3	28	38	0	4	65	36	2	82	299	55	694
近畿	滋賀	20		5	1						2	17	5	50
	京都	13	3	5	19			1	2	1	6	22	14	86
	大阪	59	17	10	15	1	2			3	10	51	22	190
	*兵庫	69	2	7	6		1	1			8	27	14	135
	奈良	15	2	2	6		1		1		7	2	2	38
	和歌山	3		2	17						1	11	5	39
	小計	179	24	31	64	1	4	2	3	4	34	130	62	538
中国	鳥取	1		2				1	9		1	1	4	19
	島根											1	5	6
	岡山	33		46				2				9	9	99
	広島	25		48	9			7				6	14	109
	山口	19		28	15			2				8	1	73
	小計	78	0	124	24	0	1	20	0	0	1	25	33	306
四国	徳島	22		19	2							1	1	45
	香川	24	1	3	1			1				2	1	33
	愛媛	28		47		2		1			1	20	16	115
	高知	1		34	24		3	3	2	1			4	72
		小計	75	1	103	27	2	3	5	2	1	1	23	22
九州	福岡	20	3	15	61			9			2	1	9	120
	佐賀	22	2	2	16								1	43
	長崎			33	3		1	10				7	4	58
	熊本		5	11	31	5		6					1	59
	大分	10		10	26					1		3	3	53
	宮崎	2	7	11	14			1			1	2	6	44
	鹿児島			43				27				1	3	74
沖縄	8		15	4			6				1	10	44	
	小計	62	17	140	155	5	1	59	0	1	3	15	37	495
	合計	593	56	755	311	12	14	1,186	180	15	229	1,211	307	4,869
	構成比	12.2	1.2	15.5	6.4	0.2	0.3	24.4	3.7	0.3	4.7	24.9	6.3	100.0

(1) - 1 都道府県のうち政令指定都市（再掲）

(校)

政令指定都市	旅行方面												合計
	北海道	東北	関東	甲信越	北陸	東海	近畿	中国	四国	九州	沖縄	海外	
札幌			1				7					2	10
仙台							5			2	4	1	12
さいたま											2	2	4
千葉							2					2	4
川崎											3	2	5
横浜	1										8	2	11
相模原													0
新潟													0
静岡			1								3		4
浜松							1			1	1	1	4
名古屋				4		1	4	6		1	1		17
京都	2		2							1	3	2	10
大阪	3	4	3	5						3	1	2	21
堺	2										1		3
神戸	3		2								3	2	10
岡山												1	1
広島	3		6									2	11
北九州				1									1
福岡				1							1	2	4
合計	14	4	15	11	0	1	19	6	0	8	31	23	132

- 1) 定時制課程、特別支援学校を含む。
- 2) 同一校で複数方面の実施（課程別・クラス別）、複数県にまたがる周遊等による重複があり、設置校数には一致しない。
- 3) * 印西市データは未記入などのため、本協会独自調査による推計値。



(2) 参加生徒数(政令指定都市含む)

(人・%)

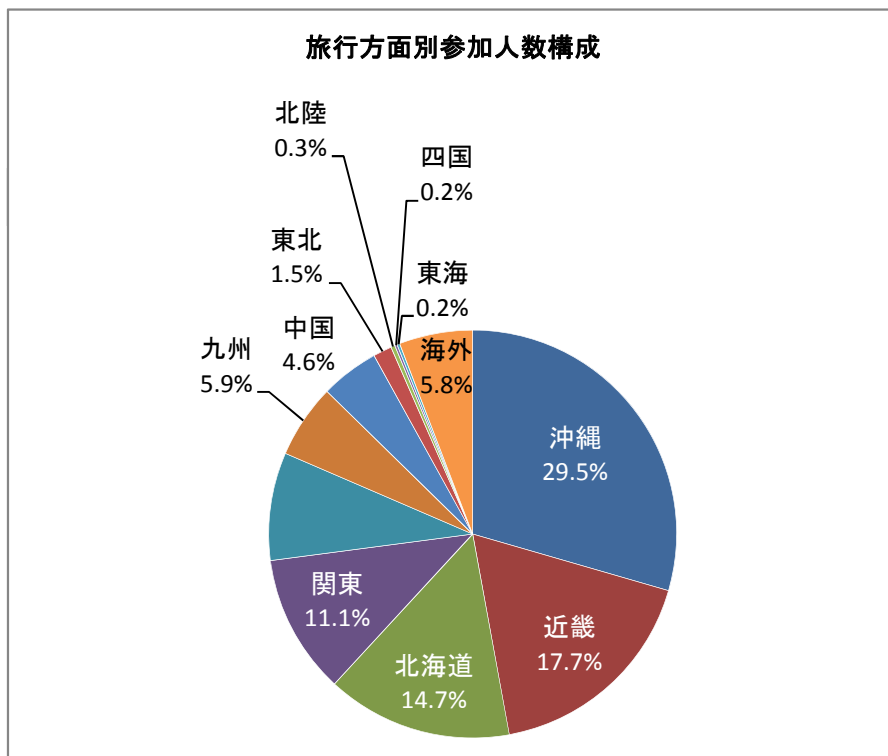
地方	都道府県	旅行方面											合計	
		北海道	東北	関東	甲信越	北陸	東海	近畿	中国	四国	九州	沖縄		海外
北海道	北海道			18,315				29,788	9,047		2,544	1,782	1,409	62,885
東北	青森			516				9,953	1,960		263	1,604	99	14,395
	岩手			131				9,255			212	589	0	10,187
	宮城	25		128				10,584	617		174	1,566	267	13,361
	秋田		7					5,879	1,332		241		781	8,240
	山形	36	240					6,351			302	241	548	7,718
	福島	469						5,629	3,100		935	4,779	929	15,841
	小計	530	247	775	0	0	0	47,651	7,009	0	2,127	8,779	2,624	69,742
関東	茨城	1,194	319					1,561		171	1,687	12,644	984	18,560
	栃木							4,323			465	7,863	0	12,651
	群馬	226		15		202		1,434	523		747	8,182	1,110	12,439
	埼玉	4,741	445			180		4,637	6,132	226	4,681	16,256	906	38,204
	千葉	1,274	181		103			9,173	90	82	1,434	16,538	1,166	30,041
	*東京	7,000	200	200			200	5,400	1,400	800	3,800	24,000	2,288	45,288
	神奈川	5,095	385		126	232		923	98		1,567	25,954	3,354	37,734
	山梨	143						272			397	5,532	464	6,808
新潟	354		1,482				2,353	1,048		609	8,998	469	15,313	
	小計	20,027	1,530	1,697	229	614	200	30,076	9,291	1,279	15,387	125,967	10,741	217,038
中部	長野	181		90				464	1,651	69	882	10,130	216	13,683
	富山	160		521			38	78				266	501	1,564
	石川	3,521	40	353					102		727	2,014	929	7,686
	福井	563		27							533	4,393	208	5,724
	岐阜	1,490		342	386			26	185		2,495	8,826	0	13,750
	静岡	1,680	143	358			11	1,185	831		3,153	9,937	3,448	20,746
	愛知	5,219	122	95	7,439		360	9,714	5,179		5,942	6,967	1,177	42,214
	三重	774		406	747			171	365		1,796	5,905	272	10,436
	小計	13,588	305	2,192	8,572	0	409	11,638	8,313	69	15,528	48,438	6,751	115,803
近畿	滋賀	4,103		1,161	72						279	2,799	1,293	9,707
	京都	2,586	652	647	4,664			41			463	2,634	1,590	13,277
	大阪	14,887	3,687	547	3,603	197	351			154	2,354	10,864	5,231	41,875
	兵庫	14,879	400	1,505	1,200		200	200			1,700	6,333	3,149	29,566
	奈良	3,724	712	277	1,316		10		53		1,648	226	243	8,209
	和歌山	377		336	3,188						68	2,100	404	6,473
	小計	40,556	5,451	4,473	14,043	197	561	241	53	154	6,512	24,956	11,910	109,107
中国	鳥取	69		318				164	1,671		40	186	740	3,188
	島根											16	219	235
	岡山	4,416		6,385				126				581	400	11,908
	広島	3,982		7,924	1,985			106				84	2,006	16,087
	山口	2,364		3,020	1,941			40				713	36	8,114
	小計	10,831	0	17,647	3,926	0	164	1,943	0	0	40	1,580	3,401	39,532
四国	徳島	3,482		2,625	169							6	7	6,289
	香川	4,363	275	295	195			32				368	193	5,721
	愛媛	3,262		4,829		125		24			3	1,003	624	9,870
	高知	136		4,446	3,639		114	104	52	10			159	8,660
		小計	11,243	275	12,195	4,003	125	114	160	52	10	3	1,377	983
九州	福岡	4,022	657	1,650	14,805			616			529	298	1,467	24,044
	佐賀	3,722	349	54	2,593								40	6,758
	長崎			6,297	763		49	604				1,162	911	9,786
	熊本		957	1,456	5,905	1,290		1,508					40	11,156
	大分	1,883		1,114	4,270				35			24	725	8,051
	宮崎	466	1,029	2,202	2,762			160			23	202	360	7,204
	鹿児島			7,412				3,700				159	123	11,394
	沖縄	471		3,106	520			561				31	974	5,663
	小計	10,564	2,992	23,291	31,618	1,290	49	7,149	35	0	552	1,876	4,640	84,056
	合計	107,339	10,800	80,585	62,391	2,226	1,497	128,646	33,800	1,512	42,693	214,755	42,459	728,703
	構成比	14.7	1.5	11.1	8.6	0.3	0.2	17.7	4.6	0.2	5.9	29.5	5.8	100.0

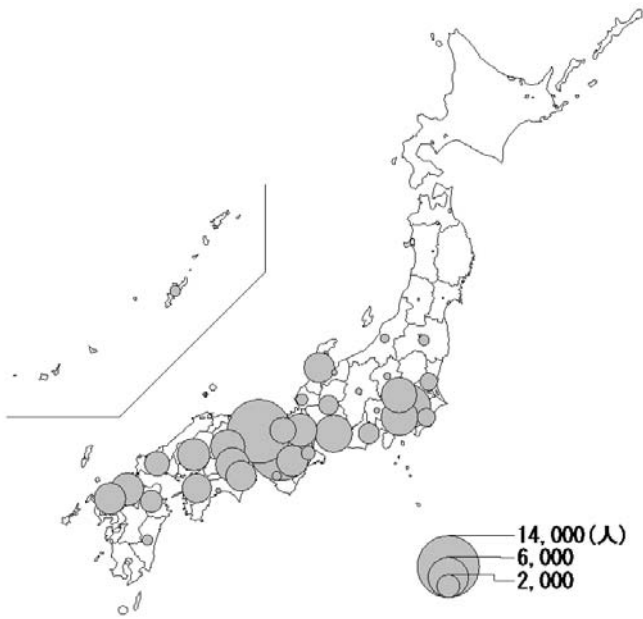
(2) - 1 都道府県のうち政令指定都市（再掲）

(人)

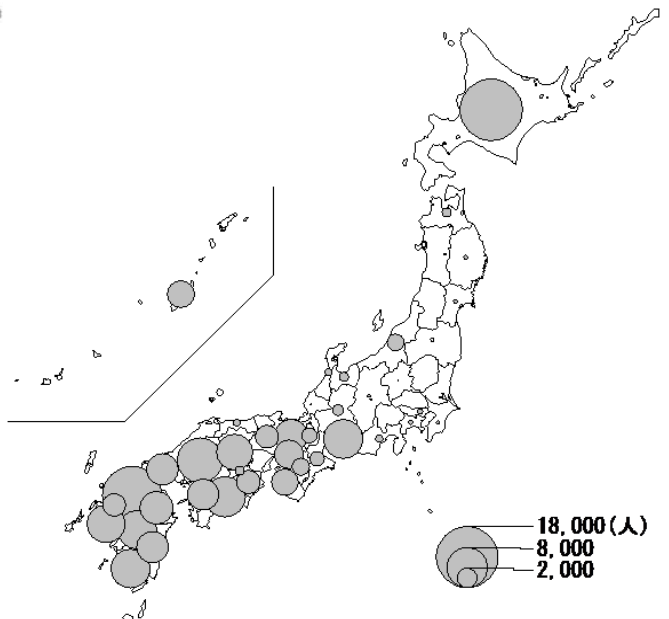
政令指定都市	旅行方面												合計
	北海道	東北	関東	甲信越	北陸	東海	近畿	中国	四国	九州	沖縄	海外	
札幌			233				1,972					123	2,328
仙台							534			174	256	70	1,034
さいたま											647	646	1,293
千葉							562					80	642
川崎											660	270	930
横浜	187										1,935	276	2,398
新潟												0	0
相模原												0	0
静岡			4								765	0	769
浜松							226			34	105	38	403
名古屋				1,046		40	1,112	1,557		35	195	0	3,985
京都	428		213							241	236	409	1,527
大阪	690	793	346	1,199						757	225	278	4,288
堺	273										7	0	280
神戸	879		105								633	316	1,933
岡山												34	34
広島	532		1,266									74	1,872
北九州				231								0	231
福岡				307							298	575	1,180
合計	2,989	793	2,167	2,783	0	40	4,406	1,557	0	1,241	5,962	3,189	25,127

- 1) 定時制課程、特別支援学校を含む。
- 2) 同一校で複数方面の実施(クラス別・課程別)、複数県にまたがる周遊等による重複があり、人数は延べ人数。
- 3) 欄外*印県市データは未記入等のため、本協会独自調査による推計値。

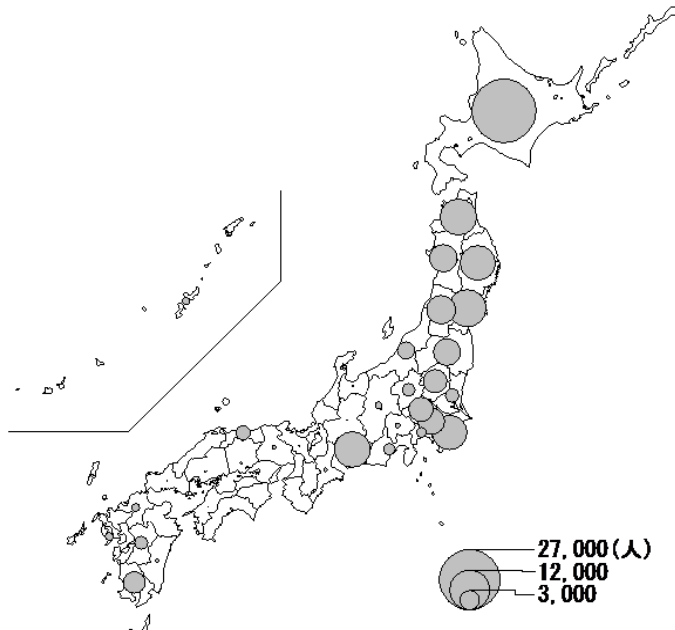




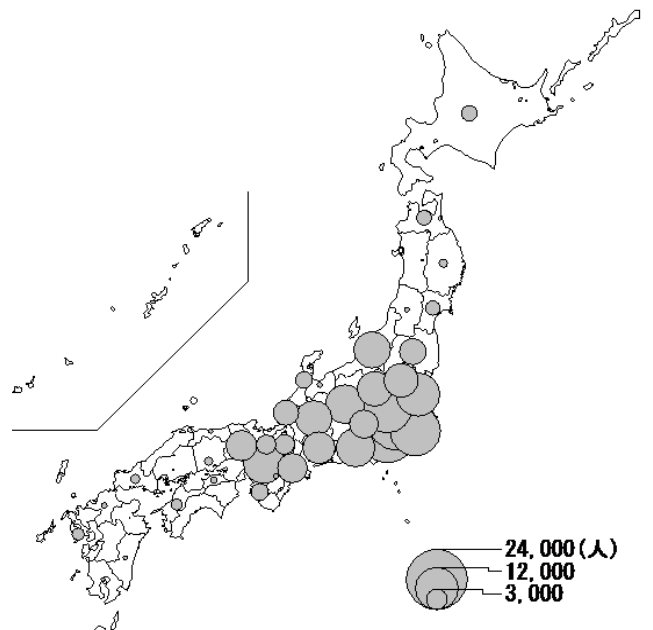
発地別／北海道への入込み人数



発地別／関東・甲信越地方への入込み人数



発地別／近畿地方への入込み人数



発地別／沖縄地方への入込み人数

<付表>

3.平成22年度 公立中学校修学旅行の方面別実施状況

(1) 実施校数(政令指定都市含む)

(校・%)

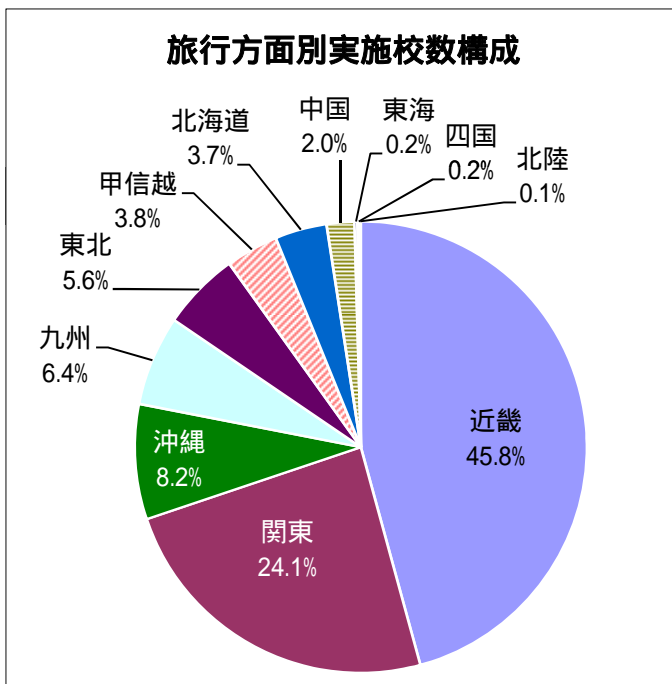
地方	都道府県	旅行方面											合計	
		北海道	東北	関東	甲信越	北陸	東海	近畿	中国	四国	九州	沖縄		
北海道	*1北海道	242	386	10				6	6					650
東北	青森			159				4						163
	岩手	1		178								2		181
	*1宮城	5		200			1	7						213
	秋田	35		68				7				17		127
	山形	2		92				2	2			12		110
	福島	1		145				2	70	2		5		225
	小計	44	0	842	0	0	3	90	4	0	0	36		1,019
関東	*茨城		2	10	2			220	4					238
	栃木							163	2					165
	*群馬						2	166	4					172
	埼玉		1					424						425
	*千葉		65	2	67		2	237	2					375
	東京		15		4			589	1		6			615
	*神奈川		10		7			340	1		15	3		376
	山梨							92						92
新潟	1	1	11				44			3	6		66	
	小計	1	94	23	80	0	4	2,275	14	0	24	9		2,524
中部	長野			2	6			169	11					188
	富山			13				64				4		81
	石川			26				45	13		1	2		87
	福井			61					5		1			67
	岐阜			118	2		1	3	54		9	1		188
	*静岡	4	1					252	2		2			261
	*愛知			379	11			16						406
	三重			114			1	1	9		9	27		161
	小計	4	1	713	19	0	2	550	94	0	22	34		1,439
近畿	*滋賀			45	2	2			1		14	31		95
	京都	4	1	69	41						10	40		165
	*大阪	7		59	148	2	9	3	11	8	73	145		465
	*兵庫	9	2	117	29				1	1	101	89		349
	奈良	7		35	4					1	6	54		107
	和歌山	1		107							5	11		124
	小計	28	3	432	224	4	9	3	13	10	209	370		1,305
中国	鳥取			30				20	1			9		60
	島根			2				82			1	13		98
	岡山			1	1						17	19		38
	広島			8	1	1		25		2	28			65
	山口							141	1		13	3		158
	小計	0	0	41	2	1	0	268	2	2	59	44		419
四国	徳島	1		7				1	4		16	54		83
	香川			9							31	30		70
	愛媛	1			1			134			1	1		138
	高知	1		8				44	1		13	37		104
	小計	3	0	24	1	0	0	179	5	0	61	122		395
九州	福岡			2		1		273	13	2	20	24		335
	佐賀													—
	長崎			2				98	20	1	45	4		170
	熊本			1				106	2		1	68		178
	大分			1				110			1	4		116
	宮崎													—
	鹿児島													—
沖縄							15			118			133	
	小計	0	0	6	0	1	0	602	35	3	185	100		932
	合計	322	484	2,091	326	6	18	3,973	173	15	560	715		8,683
	構成比	3.7	5.6	24.1	3.8	0.1	0.2	45.8	2.0	0.2	6.4	8.2		100.0

(2) - 1 都道府県のうち政令指定都市(再掲)

(人)

政令指定都市	旅行方面											合計	
	北海道	東北	関東	甲信越	北陸	東海	近畿	中国	四国	九州	沖縄		
札幌	1	97											98
仙台	1		58					4					63
*さいたま							57						57
千葉		9		41		1	6						57
川崎							51						51
横浜		8		2			120	1		13	2		146
新潟	1		10				41			2	5		59
相模原		1					36						37
静岡	1						42						43
浜松	3	1					40			2			46
名古屋			94				13	2					109
京都	2		25	12						5	27		71
*大阪	1		24	55			1		1	24	24		130
*堺			10	1						4	28		43
*神戸			26	5						31	21		83
岡山			1	1						17	19		38
広島			8	1	1		25		2	28			65
北九州							62						62
福岡			1				57	8			2		68
合計	10	116	257	118	1	1	555	11	3	126	128		1,326

- 1) 茨城県・大分県には特別支援学校を含む。
- 2) 同一校で、複数県にまたがる周遊等による重複があり、設置校数には一致しない。
- 3) 欄外*印県市データは未記入等のため、本協会独自調査による推計値。
- 4) *1は集計なし(21年度参考値)。
- 5) -は不明及びデータなし。



(2) 参加生徒数(政令指定都市含む)

(人・%)

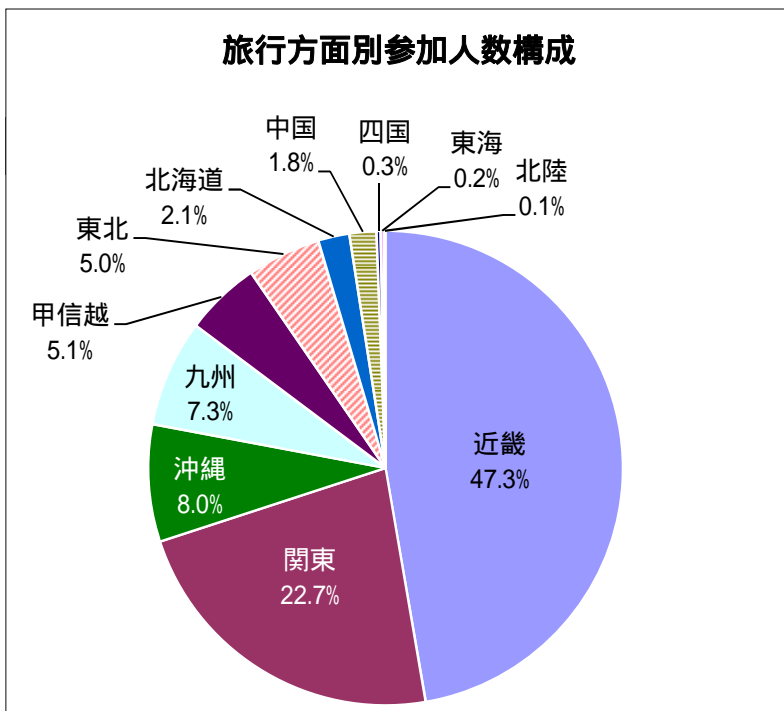
地方	都道府県	旅行方面											合計	
		北海道	東北	関東	甲信越	北陸	東海	近畿	中国	四国	九州	沖縄		
北海道	*1北海道	13,000	36,513	730				100	100					50,443
東北	*青森			13,200				330						13,530
	岩手	63		12,423								93		12,579
	*1宮城	464		24,984			5	818						26,271
	*秋田	2,800		5,400				600					1,300	10,100
	*山形	200		9,000				200	200				1,200	10,800
	*福島	90		13,000			180	6,200	180				450	20,100
	小計	3,617	0	78,007	0	0	185	8,148	380	0	0	3,043	93,380	
関東	*茨城		240	1,200	240			26,800	480					28,960
	栃木							17,795	362					18,157
	*群馬						220	18,000	450					18,670
	*埼玉		150					53,500						53,650
	*千葉		9,100	280	9,500		280	33,000	280					52,440
	東京		1,565		436			68,975	3		486			71,465
	*神奈川		1,900		1,200			63,000	180		2,800	550		69,630
	山梨							8,449						8,449
新潟	30	81	1,309				5,225			304	632		7,581	
	小計	30	13,036	2,789	11,376	0	500	294,744	1,755	0	3,590	1,182	329,002	
中部	*長野			220	660			18,700	1,220					20,800
	富山			1,125				3,950				407		5,482
	石川			2,176				6,158	1,779		119	93		10,325
	福井			6,496					911		241			7,648
	岐阜			11,872	353		6	533	5,782		1,183	166		19,895
	*静岡	701	230					32,757	260		394			34,342
	*愛知			65,000	1,800			2,700						69,500
	三重			12,413			8	12	998		832	2,353		16,616
	小計	701	230	99,302	2,813	0	14	64,810	10,950	0	2,769	3,019	184,608	
近畿	*滋賀			6,100	270	270		16	130		2,000	4,200		12,986
	*京都	514	120	8,425	4,973						1,091	5,379		20,502
	*大阪	1,200		10,300	26,000	350	1,600	500	1,900	1,400	12,800	25,000		81,050
	*兵庫	1,394	412	12,295	4,900				131	154	16,723	13,271		49,280
	奈良	656		3,975	785					285	779	5,304		11,784
	*和歌山	7		49	147			3		8	69	117		400
	小計	3,771	532	41,144	37,075	620	1,600	519	2,161	1,847	33,462	53,271	176,002	
中国	鳥取			2,518				2,029	102			634		5,283
	島根			26				6,175			9	307		6,517
	岡山			159	77						3,342	2,464		6,042
	広島			1,134	181	214		2,943		385	4,774			9,631
	山口							10,913	41		1,086	151		12,191
	小計	0	0	3,837	258	214	0	22,060	143	385	9,211	3,556	39,664	
四国	徳島	118		8	1	1		25	133	2	28			316
	香川			574							3,784	4,289		8,647
	愛媛	104			76			12,383			9	155		12,727
	高知	3		275				2,685	80		471	2,353		5,867
	小計	225	0	857	77	1	0	15,093	213	2	4,292	6,797	27,557	
九州	福岡			344		272		35,490	1,631	358	3,468	2,491		44,054
	佐賀													—
	長崎			232				9,289	951	92	2,400	258		13,222
	熊本			25				11,070	162		11	6,186		17,454
	大分			116				10,441			11	259		10,827
	宮崎													—
	鹿児島													—
沖縄							2,070				13,731		15,801	
	小計	0	0	717	0	272	0	68,360	2,744	450	19,621	9,194	101,358	
	合計	21,344	50,311	227,383	51,599	1,107	2,299	473,834	18,446	2,684	72,945	80,062	1,002,014	
	構成比	2.1	5.0	22.7	5.1	0.1	0.2	47.3	1.8	0.3	7.3	8.0	100.0	

(2) - 1 都道府県のうち政令指定都市（再掲）

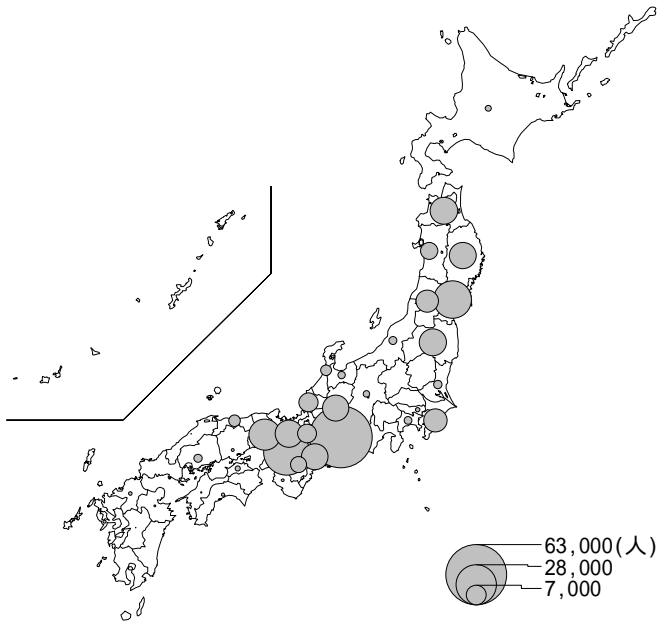
(人)

政令指定都市	旅行方面											合計	
	北海道	東北	関東	甲信越	北陸	東海	近畿	中国	四国	九州	沖縄		
札幌	78	15,375											15,453
仙台	155		7,848				453						8,456
*さいたま							10,300						10,300
千葉		1,184		5,285		60	801						7,330
川崎							8,817						8,817
横浜		1,253		264			21,433	188		2,230	338		25,706
新潟	30		1,281				4,966			221	548		7,046
相模原		143					5,842						5,985
静岡	257						4,731						4,988
浜松	444	230					5,426			394			6,494
名古屋			17,012				1,545	331					18,888
京都	284		3,525	1,623						491	3,879		9,802
*大阪	180		4,200	9,600			180		180	4,200	4,200		22,740
*堺			1,592	99						611	4,587		6,889
*神戸			3,900	700						4,650	3,150		12,400
岡山			159	77						3,342	2,464		6,042
広島			1,134	181	214		2,943		385	4,774			9,631
北九州							8,001						8,001
福岡			313				9,980	949			221		11,463
合計	1,428	18,185	40,964	17,829	214	60	85,418	1,468	565	20,913	19,387		206,431

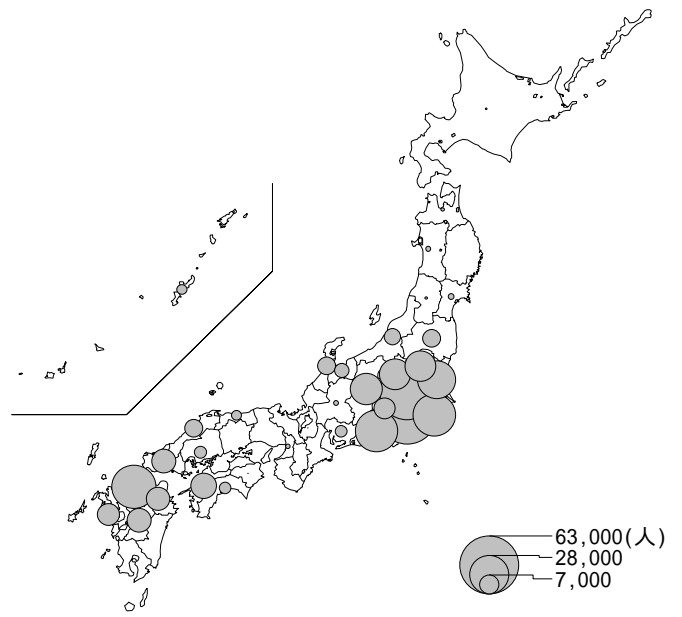
- 1) 茨城県・大分県には特別支援学校を含む。
- 2) 同一校で、複数県にまたがる周遊等による重複があり、人数は延べ人数。
- 3) 欄外*印県市データは未記入等のため、本協会独自調査による推計値。
- 4) *1は集計なし（21年度参考値）。
- 5) -は不明及びデータなし。



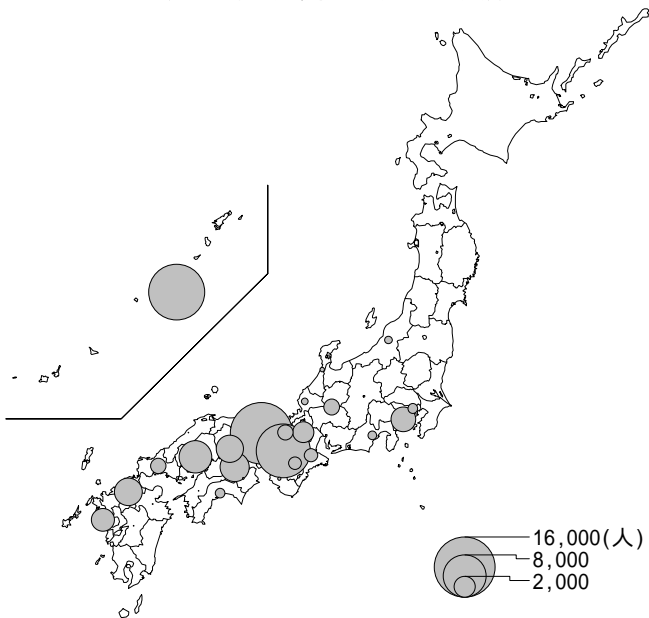
発地別 / 関東・甲信越地方への入込み人数



発地別 / 近畿地方への入込み人数



発地別 / 九州への入込み人数



発地別 / 沖縄地方への入込み人数

