

<付表>

2.平成20年度 公立高等学校修学旅行の方面別実施状況

(1) 実施校数(政令指定都市含む)

(校・%)

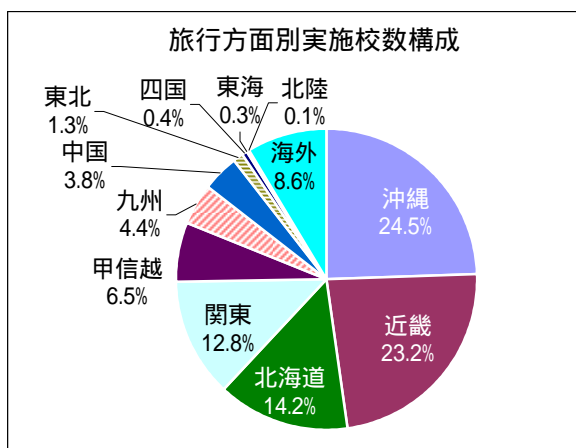
地方	都道府県	旅行方面											合計		
		北海道	東北	関東	甲信越	北陸	東海	近畿	中国	四国	九州	沖縄		海外	
北海道	北海道			264				556	84		16	29	13	962	
東北	青森			5				67	11	1	1	21	5	111	
	岩手							81			3	6	1	91	
	宮城	3	1	3				65	6		1	32	5	116	
	秋田		1	1				52			1	1	7	63	
	山形			1				35	1			2	7	9	55
	福島							35	10			6	43	10	104
	小計	3	2	10	0	0	1	335	27	1	14	110	37	540	
関東	茨城	9		3				3	9		9	74	9	116	
	栃木							16			3	50	2	71	
	群馬	7					1	9	3		3	41	7	71	
	埼玉	30	4		2			26	21	1	15	69	2	170	
	千葉	11	6	1	2			30	6	1	7	75	3	142	
	東京	34	3	1				26	7	7	21	135	7	241	
	神奈川	34	5	1	2	1		15	7	2	17	97	38	219	
	山梨	2						1	1		1	23	3	31	
新潟	9		6				9			5	56	1	86		
	小計	136	18	12	6	2	0	135	54	11	81	620	72	1,147	
中部	長野	2						9			9	64	2	86	
	富山	4		5				2			1	3	9	24	
	石川	16		5						1	7	17	10	56	
	福井	5									2	21	2	30	
	岐阜	8		2	3			2			6	51	2	74	
	静岡	13	3	3	3			9	5	2	21	55	28	142	
	愛知	26	1	3	32			3	36	19	1	27	41	10	199
	三重	16		2	4			4			8	31	5	70	
	小計	90	4	20	42	0	3	62	24	4	81	283	68	681	
近畿	滋賀	20		1	4					1	4	13	8	51	
	京都	14	1	4	19						1	19	15	73	
	大阪	71	15	9	12		3			1	5	42	33	191	
	*兵庫	66	2	5	6		1	1			8	24	41	154	
	奈良	23		1	7		1		1		3	2	1	39	
	和歌山	7		4	13			3			1	21	7	56	
	小計	201	18	24	61	0	5	4	1	2	22	121	105	564	
中国	鳥取	1		2				1	5		1		11	21	
	島根			2								1	7	10	
	岡山	44		34				1				10	11	100	
	広島	38		46	1			3			1	8	15	112	
	山口	26		25	7						1	9	3	71	
	小計	109	0	109	8	0	1	9	0	0	3	28	47	314	
四国	徳島	20		17									6	43	
	香川	25		1	2			1				7	5	41	
	愛媛	36		39	1	1		1				20	12	110	
	高知	3	2	31	22		2	5		1			3	69	
	小計	84	2	88	25	1	2	7	0	1	0	27	26	263	
九州	福岡	31	3	6	54			3			2	1	12	112	
	佐賀	28	5	4									5	42	
	長崎		1	23	17	1		8				5	10	65	
	熊本	3	8	10	35		1	4					1	62	
	大分	8	1	17	26			2			2	1	7	64	
	宮崎	4	1	12	20			1			1		11	50	
	鹿児島	2		37	22			29				2	6	98	
	沖縄	12		6	9			5				1	11	44	
	小計	88	19	115	183	1	1	52	0	0	5	10	63	537	
	合計	711	63	642	325	4	13	1,160	190	19	222	1,228	431	5,008	
	構成比	14.2	1.3	12.8	6.5	0.1	0.3	23.2	3.8	0.4	4.4	24.5	8.6	100.0	

(1) - 1 都道府県のうち政令指定都市（再掲）

(校)

政令指定都市	旅行方面												合計
	北海道	東北	関東	甲信越	北陸	東海	近畿	中国	四国	九州	沖縄	海外	
札幌							10				2	2	14
仙台							4				4		8
さいたま											2	2	4
千葉							2						2
川崎	1						4	3		1	5	3	17
横浜	3									1	5	1	10
*新潟											1		1
静岡											2	1	3
浜松												1	1
名古屋			1				3	7	1	2	1		15
京都	3		2	1							3	2	11
大阪	6	3	2	3						1	3	3	21
*堺	3										2		5
神戸	1	1	1	1						1	2	4	11
岡山											1	1	2
広島	4		5									2	11
北九州				1									1
福岡			1	1								2	4
合計	21	4	12	7	0	0	23	10	1	6	33	24	141

- 1) 定時制課程、特別支援学校を含む。
- 2) 同一校で複数方面の実施(課程別・クラス別)、複数県にまたがる周遊等による重複があり、設置校数には一致しない。
- 3) 欄外*印県市データは未記入等のため、本協会独自調査による推計値。



(2) 参加生徒数(政令指定都市含む)

(人・%)

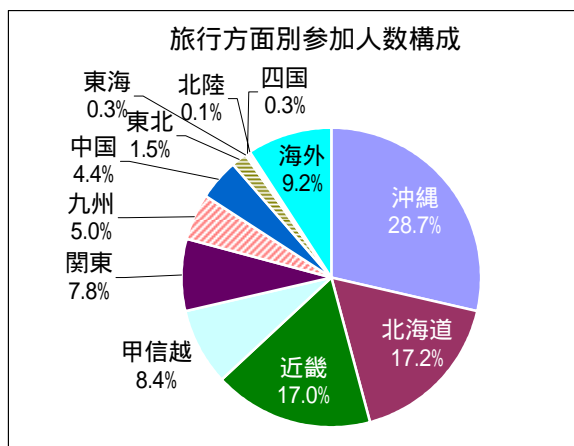
地方	都道府県	旅行方面											合計	
		北海道	東北	関東	甲信越	北陸	東海	近畿	中国	四国	九州	沖縄		海外
北海道	*北海道			11,520				26,363	10,261		1,473	3,599	1,360	54,576
東北	青森			518				9,901	1,840	42	37	2,582	171	15,091
	岩手							10,053			226	537	10	10,826
	宮城	43	7	123				9,716	776		48	3,008	384	14,105
	秋田		19	22				7,437			91	5	566	8,140
	*山形			235				4,722			103	505	954	6,519
	福島							6,608	2,391		853	7,316	1,937	19,105
	小計	43	26	898				48,437	5,007	42	1,358	13,953	4,022	73,786
関東	茨城	1,148		26				436	1,377		1,203	11,626	2,144	17,960
	栃木							3,171			486	9,280	272	13,209
	群馬	674				200		2,038	384		567	6,929	1,072	11,864
	埼玉	5,463	670		269			5,896	5,084	217	3,463	15,419	639	37,120
	千葉	1,628	844	40	215			7,643	1,496	190	2,190	14,134	890	29,270
	*東京	2,800	490					5,400	1,000	740	1,700	20,100	1,404	33,634
	神奈川	5,230	392	23	150	20		1,123	642	44	2,148	20,720	7,060	37,552
	山梨	419						158	276		274	4,904	329	6,360
	新潟	1,225		1,265				1,921			1,154	10,282	316	16,163
	小計	18,587	2,396	1,354	634	220		27,786	10,259	1,191	13,185	113,394	14,126	203,132
	長野	218						1,089			1,707	11,335	271	14,620
中部	富山	225		523				65			38	316	552	1,719
	石川	2,372		172						4	763	2,097	2,114	7,522
	福井	727									582	4,020	376	5,705
	岐阜	1,502		634	733			77			1,578	9,459	305	14,288
	静岡	1,690	455	54	528			1,071	710	476	4,115	9,674	4,103	22,876
	愛知	5,134	115	128	6,718		615	8,510	5,584	232	5,915	6,563	1,131	40,645
	三重	3,639		334	701			173			1,472	5,925	600	12,844
	小計	15,507	570	1,845	8,680		615	10,985	6,294	712	16,170	49,389	9,452	120,219
近畿	滋賀	4,475		227	928					115	426	2,101	1,598	9,870
	京都	2,798	318	269	4,809						75	2,873	1,928	13,070
	大阪	16,484	3,147	744	2,454		404			64	958	8,679	7,613	40,547
	*兵庫	14,598	472	498	1,224		30	35			1,134	4,039	7,649	29,679
	奈良	5,357		199	1,493		18		52		611	225	241	8,196
	和歌山	628		26	2,438			20			74	3,254	618	7,058
	小計	44,340	3,937	1,963	13,346		452	55	52	179	3,278	21,171	19,647	108,420
中国	鳥取	54		362				229	999		97		1,836	3,577
	島根			33								24	387	444
	岡山	7,026		3,804				34				677	705	12,246
	広島	5,896		6,915	199			61			5	649	2,378	16,103
	山口	3,848		2,907	732						105	488	182	8,262
	小計	16,824		14,021	931		229	1,094			207	1,838	5,488	40,632
四国	徳島	2,824		2,478									968	6,270
	香川	3,881		252	450			198				1,068	550	6,399
	愛媛	4,576		3,817	88	85		15				942	691	10,214
	高知	296	151	3,596	2,589		386	699		6			185	7,908
	小計	11,577	151	10,143	3,127	85	386	912		6		2,010	2,394	30,791
九州	福岡	6,667	641	1,127	12,945			161			170	62	2,344	24,117
	佐賀	5,454	914	466									938	7,772
	長崎		312	3,497	2,573	271		497				830	1,992	9,972
	熊本	507	1,686	1,298	6,647		411	1,076					43	11,668
	大分	1,379	258	1,178	3,834			20		6	16	1,728		8,419
	宮崎	751	157	2,094	3,663			171		52		565		7,453
	*鹿児島	854		4,197	3,000			4,010				191	812	13,064
	沖縄	1,062		536	1,262			332				21	963	4,176
	小計	16,674	3,968	14,393	33,924	271	411	6,267			228	1,120	9,385	86,641
	合計	123,552	11,048	56,137	60,642	576	2,093	121,899	31,873	2,130	35,899	206,474	65,874	718,197
	構成比	17.2	1.5	7.8	8.4	0.1	0.3	17.0	4.4	0.3	5.0	28.7	9.2	100.0

(2) - 1 都道府県のうち政令指定都市（再掲）

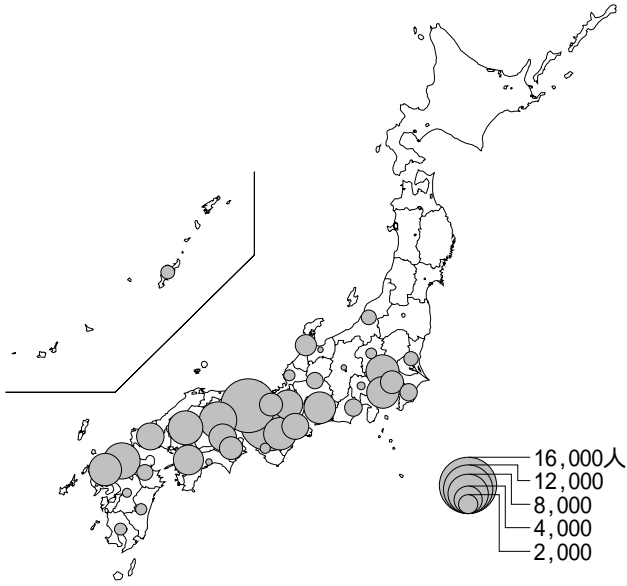
(人)

	政令指定都市	旅行方面											合計	
		北海道	東北	関東	甲信越	北陸	東海	近畿	中国	四国	九州	沖縄		海外
政令指定都市	札幌							2,091				73	121	2,285
	仙台							517				459		976
	さいたま											630	639	1,269
	千葉							605						605
	川崎	25						144	94		39	546	455	1,303
	横浜	757									274	1,053	36	2,120
	*新潟											280		280
	静岡											569	239	808
	浜松												241	241
	名古屋			83				949	2,170	232	59	195		3,688
	京都	450		213	155							293	365	1,476
	大阪	1,341	589	290	866						229	400	329	4,044
	*堺	440										230		670
	神戸	54	183	54	378						186	419	724	1,998
	岡山											77	29	106
	広島	774		1,006									74	1,854
北九州				238									238	
福岡			269	304								557	1,130	
合計	3,841	772	1,915	1,941			4,306	2,264	232	787	5,224	3,809	25,091	

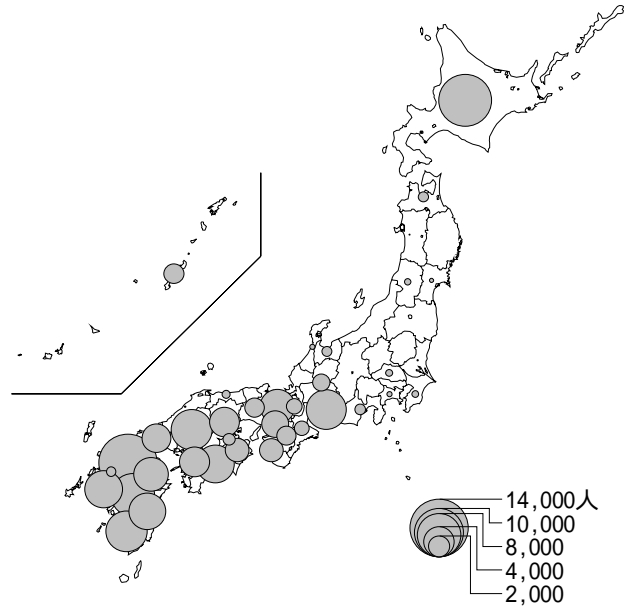
- 1) 定時制課程、特別支援学校を含む。
- 2) 同一校で複数方面の実施(クラス別・課程別)、複数県にまたがる周遊等による重複があり、人数は延べ人数。
- 3) 欄外*印県市データは未記入等のため、本協会独自調査による推計値。



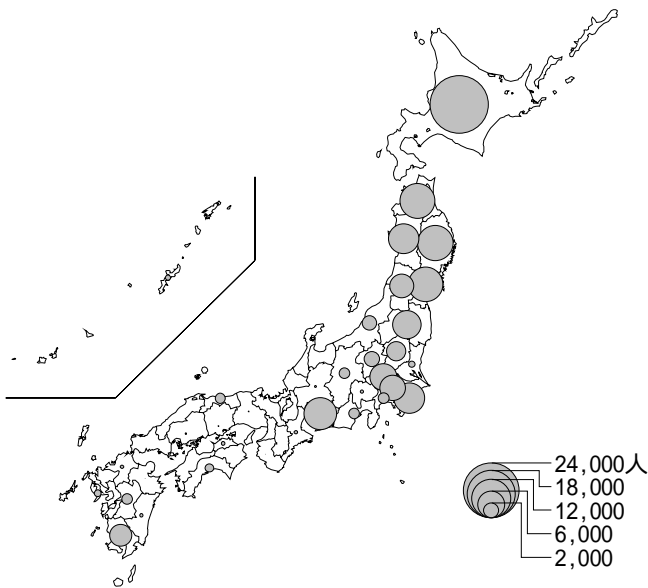
発地別 / 北海道への入込み人数



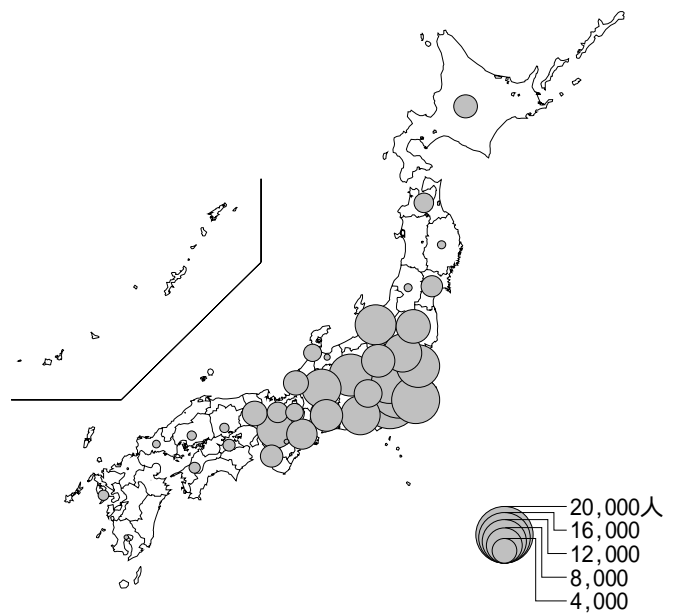
発地別 / 関東・甲信越地方への入込み人数



発地別 / 近畿地方への入込み人数



発地別 / 沖縄地方への入込み人数



<付表>

3.平成20年度 公立中学校修学旅行の方面別実施状況

(1) 実施校数(政令指定都市含む)

(校・%)

地方	都道府県	旅行方面											合計		
		北海道	東北	関東	甲信越	北陸	東海	近畿	中国	四国	九州	沖縄			
北海道	*北海道	260	370	15				6	6						657
東北	青森			156				7							163
	岩手	1		182				1	1						185
	宮城	4	3	203				4							214
	秋田	7		96				1			1	23			128
	山形	2		97				7	2			13			121
	福島	2		129				71	4		2	26			234
	小計	16	3	863				91	7		3	62		1,045	
関東	茨城		1	15	2			234							252
	栃木							166	1			1			168
	*群馬			2				170	1						173
	埼玉		2					422							424
	*千葉		69	1	68		2	243	2						385
	*東京		15		1			610			1				627
	*神奈川		9		7			332	9		6				363
	山梨							90							90
*新潟	1		37				102	1		1	4			146	
	小計	1	96	55	78		2	2,369	14		8	5		2,628	
中部	*長野							170	19						189
	富山			10		1	1	67	45			6		130	
	石川			30				53	6	3	1	2		95	
	福井			76				1	1					78	
	岐阜			117	1			3	55		9			188	
	*静岡	5	1					281	11		2			300	
	*愛知			371	1	8		21	2					403	
	三重			120			1	1	9		9	27		167	
	小計	5	1	724	2	9	5	597	148	3	21	35		1,550	
近畿	*滋賀			45	2					1	17	32		97	
	京都	5	1	73	40	2			1	1	9	37		169	
	大阪	15		39	47	4		2	6		38	188		339	
	兵庫	19		124	29	3					85	93		353	
	奈良	9		37	5					1	7	48		107	
	和歌山	1		120				2		1		9		133	
	小計	49	1	438	123	9		4	7	4	156	407		1,198	
中国	鳥取			29				19	2			10		60	
	島根			5				74				20		99	
	岡山													-	
	広島			30	3	2		103	1	2	51	44		236	
	山口							138	1		12	4		155	
	小計			64	3	2		334	4	2	63	78		550	
四国	徳島	4		10				1	5		19	47		86	
	香川			11							26	31		68	
	愛媛	1			3			136			2			142	
	高知			9				38	2		18	41		108	
	小計	5		30	3			175	7		65	119		404	
九州	福岡			1				248	21		37	30		337	
	佐賀													-	
	長崎			1				106	22		61	3		193	
	熊本			1				111	1			68		181	
	大分							145			2	2		149	
	宮崎													-	
	鹿児島													-	
	沖縄										156			156	
	小計			3				610	44		256	103		1,016	
	合計	336	471	2,192	209	20	7	4,186	237	9	572	809		9,048	
	構成比	3.7	5.2	24.2	2.3	0.2	0.1	46.3	2.6	0.1	6.3	8.9		100.0	

(2) - 1 都道府県のうち政令指定都市（再掲）

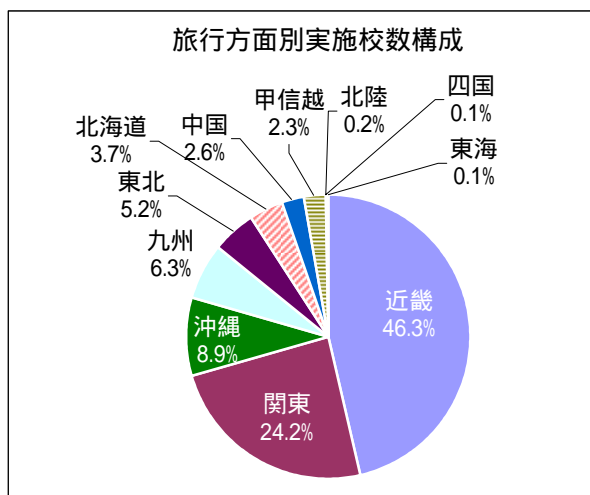
(人)

政令指定都市	旅行方面											合計
	北海道	東北	関東	甲信越	北陸	東海	近畿	中国	四国	九州	沖縄	
札幌	1	97										98
仙台			60					3				63
*さいたま							57					57
千葉		10		41		1	4					56
川崎							51					51
*横浜		5		2			126	9		6		148
*新潟	1		7				25	1			4	38
静岡							40					40
*浜松	5	1					47	3		2		58
名古屋			87				20	2				109
京都	3		27		11					5	24	70
*大阪	3		25	46	4		2	6		25	25	136
*堺	1		9	1						1	31	43
神戸	4		28	9	3					21	18	83
岡山			2	1						16	18	37
広島			4		2		65	1	2	22		96
北九州							63					63
福岡							52	15				67
合計	18	113	249	100	20	1	555	37	2	98	120	1,313

1) 茨城県・大分県には特別支援学校を含む。

2) 同一校で、複数県にまたがる周遊等による重複があり、設置校数には一致しない。

3) 欄外*印県市データは未記入等のため、本協会独自調査による推計値。



(2) 参加生徒数(政令指定都市含む)

(人・%)

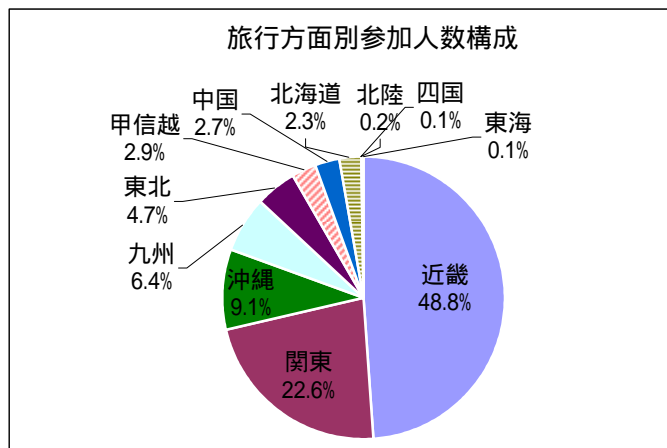
地方	都道府県	旅行方面											合計
		北海道	東北	関東	甲信越	北陸	東海	近畿	中国	四国	九州	沖縄	
北海道	*北海道	14,000	35,000	1,100				100	100				50,300
東北	*青森			13,300				600					13,900
	岩手	22		13,061				121	182				13,386
	宮城	214	381	20,534				275					21,404
	*秋田	500		8,000				70			70	1,600	10,240
	*山形	200		9,700				600	180			1,000	11,680
	*福島	180		11,700				6,400	360		180	2,400	21,220
	小計	1,116	381	76,295				8,066	722		250	5,000	91,830
関東	茨城		9	184	82			29,231					29,506
	栃木							18,755	123			24	18,902
	*群馬			320				18,000					18,320
	*埼玉		80					55,021					55,101
	*千葉		9,695	143	9,220		211	34,707	286				54,262
	*東京		1,821		110			71,466			91		73,488
	*神奈川		1,169		920			55,784	1,598		1,017		60,488
	山梨							8,316					8,316
*新潟	101		4,340				10,989	168		84	653	16,335	
	小計	101	12,774	4,987	10,332		211	302,269	2,175		1,192	677	334,718
中部	*長野							17,800	2,000				19,800
	富山			966		2	191	8,277	5,285			439	15,160
	石川			2,480				7,381	621	119	120	115	10,836
	福井			7,712				148	97				7,957
	岐阜			11,622	208			316	6,427		890		19,767
	*静岡	791	182					38,888	2,479		360		42,700
	*愛知			58,714	120	1,200		2,968	428				63,430
	三重			12,707			12	40	1,023		1,248	2,146	17,176
	小計	791	182	94,201	328	1,202	507	75,818	18,360	119	2,618	2,700	196,826
近畿	*滋賀			6,098	238					161	2,767	4,688	13,952
	*京都	726		8,243	6,078	136			31		1,110	5,063	21,387
	大阪	2,737		5,263	6,273	804		268	804		5,051	28,876	50,076
	兵庫	2,935		12,870	4,796	202					13,303	13,378	47,484
	奈良	899		4,209	1,035					284	785	5,569	12,781
	和歌山	51		8,965				10		15		496	9,537
	小計	7,348		45,648	18,420	1,142		278	835	460	23,016	58,070	155,217
中国	鳥取			2,789				2,062	176			659	5,686
	島根			145				6,064				643	6,852
	岡山												-
	*広島			1,979	397	188		10,676	154	383	6,245	2,846	22,868
	山口							11,205	58		1,254	223	12,740
	小計			4,913	397	188		30,007	388	383	7,499	4,371	48,146
四国	徳島	384		1,095				6	173		1,238	4,206	7,102
	香川			1,169							3,381	4,704	9,254
	愛媛	102			244			13,161			31		13,538
	高知			388				2,000	75		663	2,679	5,805
	小計	486		2,652	244			15,167	248		5,313	11,589	35,699
九州	福岡			35				32,125	3,317		5,739	3,684	44,900
	佐賀												-
	長崎			118				10,405	1,507		2,600	279	14,909
	熊本			34				10,848	13			6,298	17,193
	大分							12,040			5	335	12,380
	宮崎												-
	鹿児島												-
	沖縄										16,481		16,481
	小計			187				65,418	4,837		24,825	10,596	105,863
	合計	23,842	48,337	229,983	29,721	2,532	718	497,123	27,665	962	64,713	93,003	1,018,599
	構成比	2.3	4.7	22.6	2.9	0.2	0.1	48.8	2.7	0.1	6.4	9.1	100.0

(2) - 1 都道府県のうち政令指定都市（再掲）

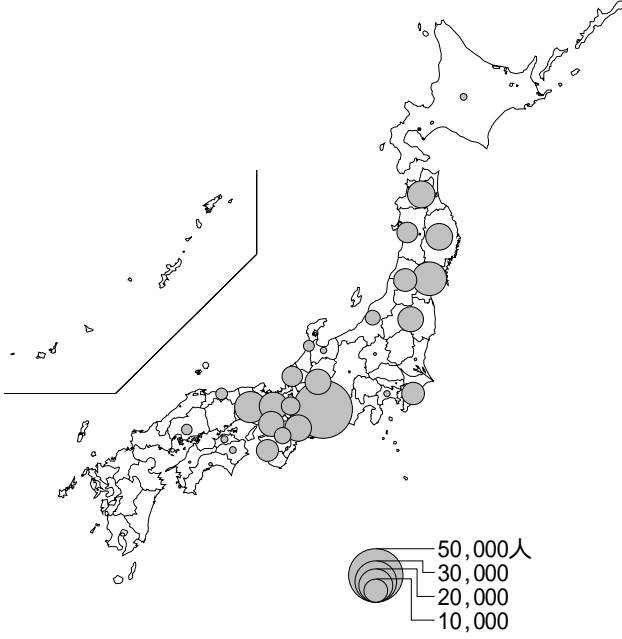
(人)

政令指定都市	旅行方面											合計	
	北海道	東北	関東	甲信越	北陸	東海	近畿	中国	四国	九州	沖縄		
札幌	77	14,949											15,026
仙台			8,553				237						8,790
*さいたま							11,493						11,493
千葉		1,258		5,359		68	530						7,215
川崎							8,431						8,431
*横浜		509		162			21,312	1,598		1,017			24,598
*新潟	101		775				3,161	168			653		4,858
静岡							5,273						5,273
*浜松	791	182					6,136	637		360			8,106
名古屋			14,014				2,848	428					17,290
京都	468		4,057	1,473						584	3,644		10,226
*大阪	402		3,350	6,164	804		268	804		3,350	3,480		18,622
*堺	132		1,365	109						204	5,332		7,142
神戸	540		4,176	1,503	202					3,125	2,243		11,789
*岡山			276							3,200	3,000		6,476
広島			558		188		9,077	154	383	3,901			14,261
北九州							7,935						7,935
福岡							9,236	2,422					11,658
合計	2,511	16,898	37,124	14,770	1,194	68	85,937	6,211	383	15,741	18,352		199,189

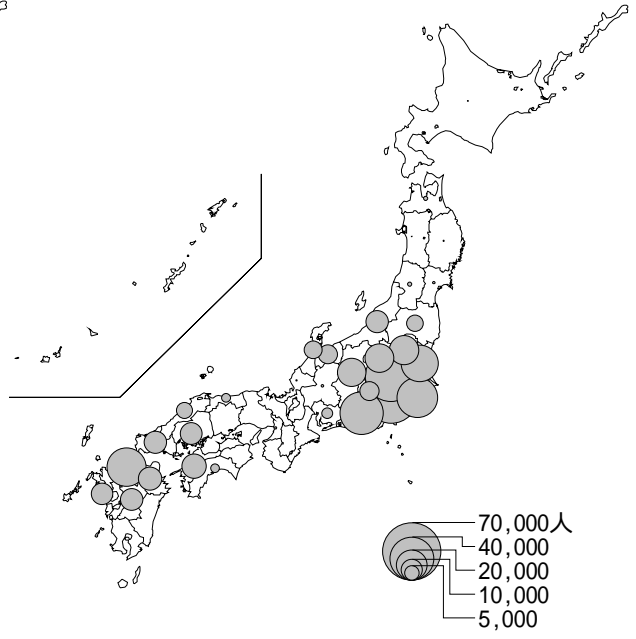
- 1) 茨城県・大分県には特別支援学校を含む。
- 2) 同一校で、複数県にまたがる周遊等による重複があり、人数は延べ人数。
- 3) 欄外*印県市データは未記入等のため、本協会独自調査による推計値。



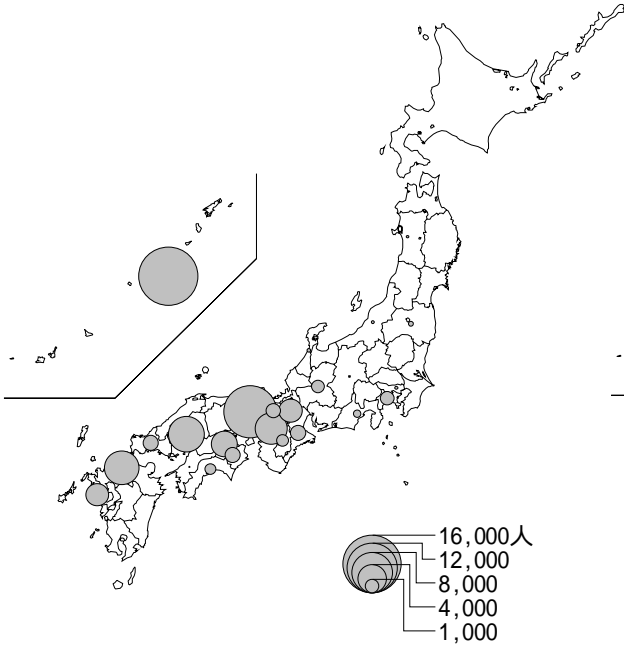
発地別 / 関東・甲信越地方への入込み人数



発地別 / 近畿地方への入込み人数



発地別 / 九州地方への入込み人数



発地別 / 沖縄地方への入込み人数

