

<付表>

2.平成19年度 公立高等学校修学旅行の方面別実施状況

(1) 実施校数(政令指定都市含む)

(校・%)

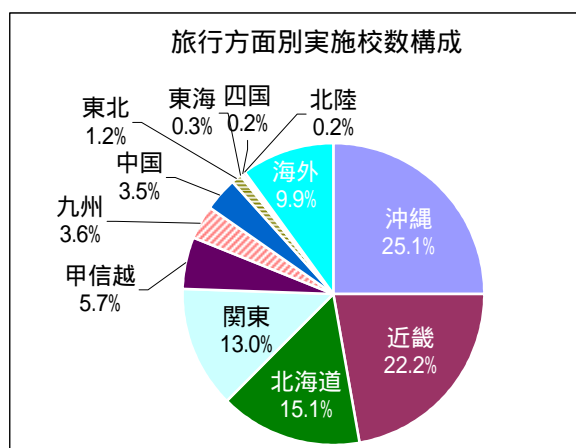
地方	都道府県	旅行方面											合計	
		北海道	東北	関東	甲信越	北陸	東海	近畿	中国	四国	九州	沖縄		海外
北海道	北海道			261				503	87		12	43	11	917
	小計			261				503	87		12	43	11	917
東北	*青森			2				40	3		1	7	6	59
	岩手	1						73			3	6	1	84
	宮城	2	1	9				75	6		5	36	5	139
	秋田							58			1	2	3	64
	山形		2				1	30			3	8	11	55
	福島	2		1				29	4		3	43	11	93
	小計	5	3	12			1	305	13		16	102	37	494
関東	*茨城	4	3					9	2		5	65	6	94
	栃木							17	1		3	49	2	72
	群馬	5		1		2		11	5		2	38	9	73
	埼玉	30	2	1	4			18	16	2	11	84	2	170
	千葉	11	6	1	2			30	6	1	7	75	4	143
	東京	54	2			1	1	38	6	1	22	113	6	244
	神奈川	43	1			1	1	10	2		8	94	39	199
	山梨	3						3	1		2	22	2	33
	新潟	4		2			1	16	1	1	1	56	3	85
小計	154	14	5	6	4	3	152	40	5	61	596	73	1,113	
中部	長野	3						16			7	75	2	103
	富山	3		6							1	5	11	26
	石川	17		8				1			8	15	10	59
	*福井	7										19	3	29
	*岐阜	5		1							5	41	3	55
	静岡	16	2	4	4			17	8		24	52	29	156
	愛知	23	2	2	40		3	32	21		24	45	10	202
	三重	16		2	5		1	2			3	38	6	73
	小計	90	4	23	49		4	68	29		72	290	74	703
近畿	滋賀	20		5	1					1	2	15	8	52
	京都	12		5	21			1			2	21	18	80
	大阪	74	20	11	12		1	2	1	3	3	55	39	221
	兵庫	81	5	4	7	1		1			3	28	48	178
	奈良	24	3		2				1	1	2	1	3	37
	和歌山	6		1	12	1		1			1	20	5	47
小計	217	28	26	55	2	1	5	2	5	13	140	121	615	
中国	鳥取	2		4				4					13	23
	島根	1		1									8	10
	岡山	33		20	1							8	12	74
	広島	35		46	1		1	6		1	1	8	18	117
	山口	26		27	7			1			1	10	8	80
小計	97		98	9		1	11		1	2	26	59	304	
四国	徳島	23		19	1								10	53
	香川	21		1	3							7	6	38
	愛媛	35		40	1	1		1				19	25	122
	高知	6		30	23		2	4					4	69
	小計	85		90	28	1	2	5				26	45	282
九州	福岡	40	2	6	50	1						4	11	114
	佐賀	28		6	5			1					7	47
	長崎			19	17	2		12				4	10	64
	熊本	3	9	10	34		1	4					1	62
	大分	7		31								3	11	52
	宮崎	5		12	20			1				2	9	49
	鹿児島	2		41				22				2	10	77
	沖縄	15		4	10			6				2	9	46
小計	100	11	129	136	3	1	46				17	68	511	
合計		748	60	644	283	10	13	1,095	171	11	176	1,240	488	4,939
構成比		15.1	1.2	13.0	5.7	0.2	0.3	22.2	3.5	0.2	3.6	25.1	9.9	100.0

(1) - 1 都道府県のうち政令指定都市（再掲）

(校)

政令指定都市	旅行方面											合計	
	北海道	東北	関東	甲信越	北陸	東海	近畿	中国	四国	九州	沖縄		海外
札幌							7				4	2	13
仙台							3				4		7
さいたま											2	2	4
千葉							2						2
川崎							2	2		1	8	3	16
横浜	4										6	1	11
新潟													-
静岡											2	1	3
浜松										1	1	2	4
名古屋				3		1	4	6		1	2		17
京都	2		3	2							4	2	13
大阪	2	5		8						1	5	3	24
*堺	3		1										4
神戸	3			1	1						2	4	11
広島	2		5								1	2	10
北九州				1									1
福岡	1		1		1							2	5
合計	17	5	10	15	2	1	18	8		4	41	24	145

- 1) 定時制課程、特別支援学校を含む。
- 2) 同一校で複数方面の実施(クラス別)、複数県にまたがる周遊等による重複があり、設置校数には一致しない。
- 3) 欄外\*印堺市データは未記入等のため、本協会独自調査による推計値。



## (2) 参加生徒数(政令指定都市含む)

(人・%)

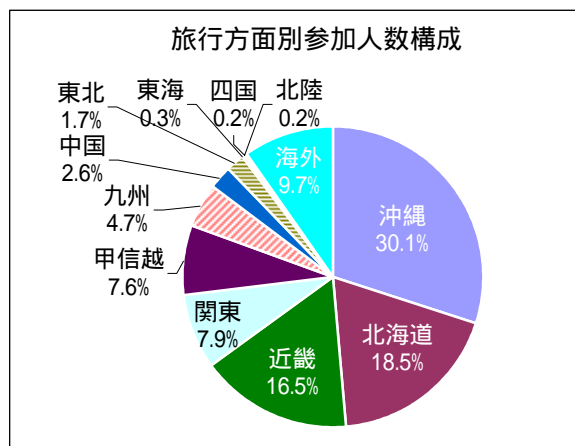
地方	都道府県	旅行方面											合計	
		北海道	東北	関東	甲信越	北陸	東海	近畿	中国	四国	九州	沖縄		海外
北海道	*北海道			10,000				23,000	1,300		2,000	9,600	1,225	47,125
	小計			10,000				23,000	1,300		2,000	9,600	1,225	47,125
東北	*青森			90				6,500	780		130	1,300	311	9,111
	岩手	7						9,802			207	785	40	10,841
	宮城	42	33	259				8,982	689		762	3,374	302	14,443
	秋田							7,722			59	13	499	8,293
	山形		440				224	5,514			435	1,104	1,007	8,724
	福島	162		9				5,571	829		776	7,062	2,101	16,510
	小計	211	473	358			224	44,091	2,298		2,369	13,638	4,260	67,922
関東	*茨城	830	800					1,100	140		1,000	11,200	1,497	16,567
	栃木							3,328	201		490	8,825	271	13,115
	群馬	637		43		232		2,512	545		216	6,464	1,623	12,272
	埼玉	5,169	349	314	733			4,560	3,607	448	2,808	17,250	684	35,922
	千葉	1,628	844	40	215			7,605	1,496	190	2,190	14,134	1,121	29,463
	*東京	11,500	420			210	210	8,100	1,280	210	4,700	24,000	1,163	51,793
	神奈川	7,362	149			238	11	1,275	73		1,213	17,784	7,173	35,278
	山梨	589						440	280		494	4,563	226	6,592
	新潟	378		358			192	3,266	155	105	320	10,775	408	15,957
	小計	28,093	2,562	755	948	680	413	32,186	7,777	953	13,431	114,995	14,166	216,959
中部	長野	231						835			1,117	11,773	323	14,279
	富山	161		708							37	315	525	1,746
	石川	2,732		657				6			718	1,688	2,234	8,035
	*福井	1,060										3,656	570	5,286
	*岐阜	1,228		316							1,495	8,051	280	11,370
	静岡	2,061	153	530	596			1,433	1,331		4,047	9,466	3,138	22,755
	愛知	4,868	476	130	7,894		415	7,892	6,033		5,226	6,596	1,099	40,629
	三重	3,290		291	784		3	140			640	7,149	715	13,012
	小計	15,631	629	2,632	9,274		418	10,306	7,364		13,280	48,694	8,884	117,112
近畿	滋賀	4,683		599	335					133	156	2,680	1,701	10,287
	京都	2,263		364	4,938			22			317	2,551	1,760	12,215
	大阪	15,129	4,299	266	2,206		12	32	28	105	335	10,363	8,251	41,026
	兵庫	16,407	1,220	126	1,909	228		37			780	4,282	8,010	32,999
	奈良	5,246	763		429				80	20	573	190	671	7,972
	和歌山	606		301	1,893	380		18			71	3,094	551	6,914
	小計	44,334	6,282	1,656	11,710	608	12	109	108	258	2,232	23,160	20,944	111,413
中国	鳥取	200		902				937					1,737	3,776
	島根	17		38									455	510
	岡山	6,130		2,703	49							720	810	10,412
	広島	5,853		6,801	17		234	42		8	19	687	2,058	15,719
	山口	3,143		3,134	774			8			78	528	656	8,321
	小計	15,343		13,578	840		234	987		8	97	1,935	5,716	38,738
四国	徳島	3,174		2,330	67							215	1,259	7,045
	香川	3,510		320	680							1,131	541	6,182
	愛媛	4,314		3,550	90	44		18				1,146	1,201	10,363
	高知	626		3,391	2,502		358	141					113	7,131
		小計	11,624		9,591	3,339	44	358	159				2,492	3,114
九州	福岡	7,411	432	701	11,431	282						117	1,981	22,355
	佐賀	5,114		845	826			20					1,164	7,969
	長崎			3,472	2,785	83		1,205				335	2,141	10,021
	熊本	372	1,906	1,130	7,678		411	834					42	12,373
	大分	1,216		4,395								30	2,586	8,227
	宮崎	1,045		1,879	3,961			208				245	566	7,904
	*鹿児島	400		5,000				3,300				170	1,676	10,546
	沖縄	1,866		599	1,605			736				66	864	5,736
	小計	17,424	2,338	18,021	28,286	365	411	6,303				963	11,020	85,131
	合計	132,660	12,284	56,591	54,397	1,697	2,070	117,141	18,847	1,219	33,409	215,477	69,329	715,121
	構成比	18.6	1.7	7.9	7.6	0.2	0.3	16.4	2.6	0.2	4.7	30.1	9.7	100.0

(2) - 1 都道府県のうち政令指定都市 (再掲)

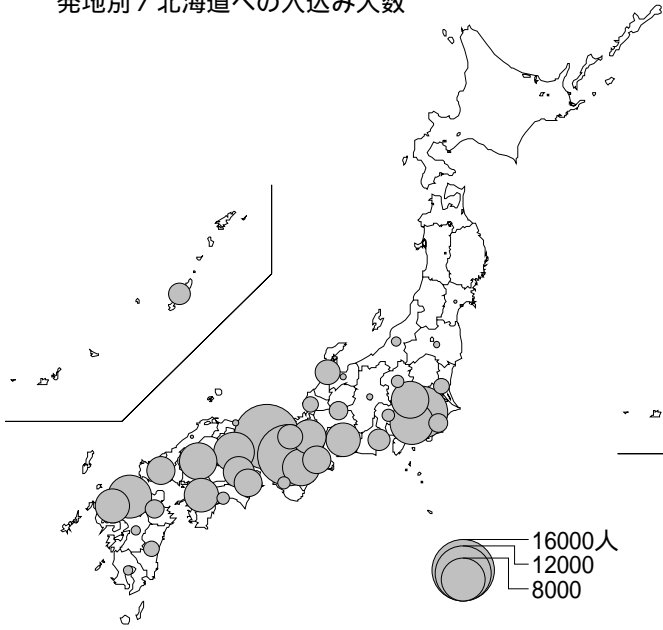
(人)

	政令指定都市	旅行方面											合計	
		北海道	東北	関東	甲信越	北陸	東海	近畿	中国	四国	九州	沖縄		海外
政令指定都市	札幌							1,798				330	117	2,245
	仙台							496				610		1,106
	さいたま											630	684	1,314
	千葉							567						567
	川崎							57	73		39	626	455	1,250
	横浜	700										1,460	35	2,195
	新潟													-
	静岡											560	238	798
	浜松										82	160	168	410
	名古屋				771		39	1,306	1,503		57	214		3,890
	京都	319		249	230							433	360	1,591
	大阪	404	1,145		1,452						284	677	340	4,302
	堺													-
	神戸	280			374	228						413	83	1,378
	広島	523		1,186								20	80	1,809
北九州				232									232	
福岡	142		257		282							457	1,138	
合計	2,368	1,145	1,692	3,059	510	39	4,224	1,576		462	6,133	3,017	24,225	

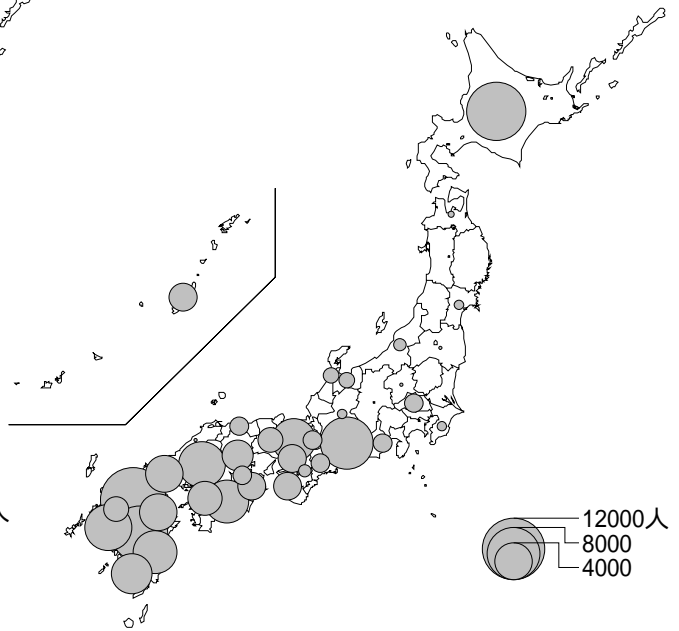
- 1) 定時制課程、特別支援学校を含む。
- 2) 同一校で複数方面の実施(クラス別・課程別)、複数県にまたがる周遊等による重複があり、人数は延べ人数。
- 3) 欄外\*印県市データは未記入等のため、本協会独自調査による推計値。



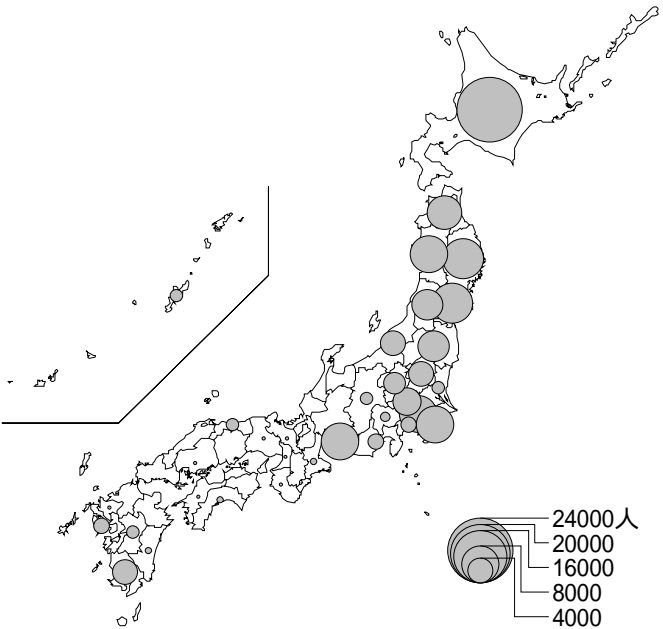
発地別 / 北海道への入込み人数



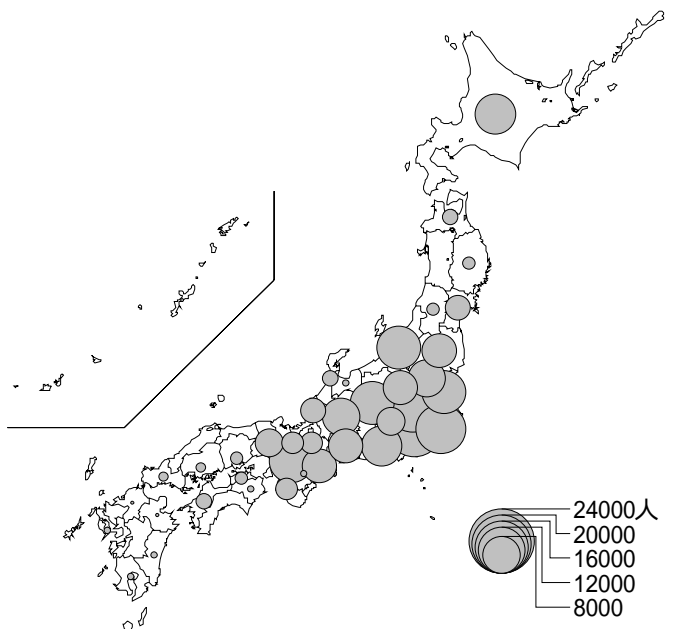
発地別 / 関東・甲信越地方への入込み人数



発地別 / 近畿地方への入込み人数



発地別 / 沖縄地方への入込み人数



<付表>

3.平成19年度 公立中学校修学旅行の方面別実施状況

(1) 実施校数(政令指定都市含む)

(校・%)

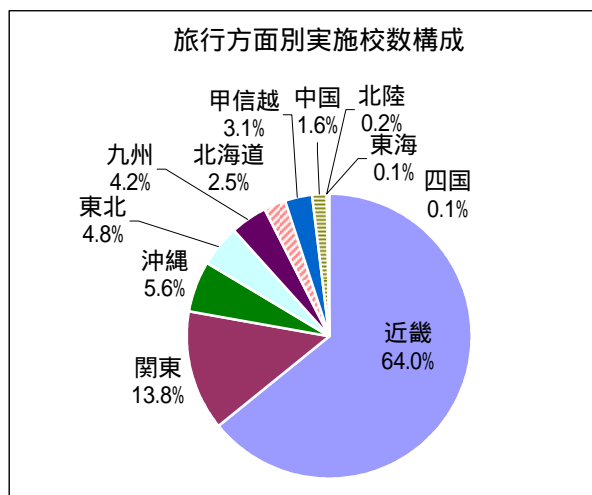
地方	都道府県	旅行方面											合計		
		北海道	東北	関東	甲信越	北陸	東海	近畿	中国	四国	九州	沖縄		海外	
北海道	*北海道	260	372	15				6							653
	小計	260	372	15				6							653
東北	青森														
	岩手	1		185				5							191
	宮城	5	1	226				5							237
	秋田	7	1	96				1				24			129
	山形	2		96				9	2			11			120
	福島	1		118				1	83	3		1	18		225
小計	16	2	721				1	103	5		1	53		902	
関東	*茨城							200							200
	栃木	1						167				1			169
	*群馬			2				160	1					1	164
	埼玉			2				421	1						424
	*千葉		66	1	72			237	1						377
	東京	1	20	1	10			587	4		3	1			627
	*神奈川		7					374			3	1			385
	山梨							91							91
	*新潟							170	15						185
小計	2	93	6	82			2,407	22		6	3	1		2,622	
中部	*長野							173							173
	富山			6				68			2	6			82
	石川			29				60	5		1	2			97
	福井														
	岐阜			112	1	1	1	7	58		12				192
	*静岡	8	2					242	4		1				257
	*愛知			346	1	8	1	39	5						400
	三重			121				1	25	8		10	26		191
小計	8	2	614	2	9	3	614	80		26	34			1,392	
近畿	*滋賀			49	2					1	20	25			97
	京都	5	1	66	39	2			3	1	10	44			171
	大阪	20		71	103	9	15	8	17	5	66	163			477
	兵庫	19		122	25						72	81			319
	奈良	7		37	4						8	47			103
	和歌山	2		117					1		2	9			131
小計	53	1	462	173	11	15	8	21	7	178	369			1,298	
中国	鳥取			26				18	1			15			60
	島根			10				74				15			99
	岡山														-
	広島			1	1	1		49			14				66
	山口							138	1		9	9			157
小計			37	1	1		279	2		23	39			382	
四国	徳島	1		15		1		5			7	45			74
	香川			9							31	30			70
	愛媛	1			3			136			3				143
	高知			9				38	1		18	42			108
小計	2		33	3	1		179	1		59	117			395	
九州	福岡			2				259	19		28	39			347
	佐賀			1				30	2		19	36			88
	長崎			2				98	19		56	9			184
	熊本			1				110	5		1	65			182
	大分														-
	宮崎							102	1		20	4			127
	鹿児島														-
	沖縄										156				156
小計			6				599	46		280	153			1,084	
合計		341	470	1,894	261	22	19	4,195	177	7	573	768	1	8,728	
構成比		3.9	5.4	21.7	3.0	0.3	0.2	48.1	2.0	0.1	6.6	8.8	0.01	100.0	

(2) - 1 都道府県のうち政令指定都市（再掲）

(人)

	政令指定都市	旅行方面											合計		
		北海道	東北	関東	甲信越	北陸	東海	近畿	中国	四国	九州	沖縄		海外	
政令指定都市	札幌	1	97												98
	仙台	1		60				4							65
	さいたま							56							56
	千葉		11		41			4							56
	*川崎							51							51
	*横浜							140			3	1			144
	新潟														-
	静岡							42							42
	*浜松	8	2					38	4		2				54
	名古屋			80	1		1	22	5						109
	京都	3		20	10				2		6	31			72
	大阪	8		24	31	6	6		2		19	33			129
	*堺			10	1						4	20			35
	*神戸	7		22	2						19	33			83
	広島			1		1		49			14				65
北九州							63							63	
福岡							58	8						66	
合計	28	110	217	86	7	7	527	21		67	118			1,188	

- 1) 一部特別支援学校を含む。
- 2) 同一校で、複数県にまたがる周遊等による重複があり、設置校数には一致しない。
- 3) 欄外\*印県市データは未記入等のため、本協会独自調査による推計値。



## (2) 参加生徒数(政令指定都市含む)

(人・%)

地方	都道府県	旅行方面											合計
		北海道	東北	関東	甲信越	北陸	東海	近畿	中国	四国	九州	沖縄	
北海道	*北海道	14,000	35,500	1,100				100					50,700
	小計	14,000	35,500	1,100				100					50,700
東北	青森												-
	岩手	23		13,055				527					13,605
	宮城	390	3	21,362				880					22,635
	秋田												-
	山形												-
	福島	150		-				-	183		92	1,594	2,019
小計	563	3	34,417				1,407	183		92	1,594	38,259	
関東	*茨城							26,500					26,500
	栃木	106						18,752			27		18,885
	*群馬			200				19,000	60				19,260
	*埼玉							61,700	170				61,870
	*千葉		7,872	130	9,581			31,875	125				49,583
	東京	18	2,732		1,002			68,558	372		364	184	73,230
	*神奈川		1,211					54,588			541	238	56,578
	山梨							8,316					8,316
*新潟													
小計	124	11,815	330	10,583			289,289	727		905	449	314,222	
中部	*長野							19,100					19,100
	富山			509				8,765			37	486	9,797
	石川			2,698				7,000	649		116	110	10,573
	福井												
	岐阜			11,434	192	162	4	451	6,786		1,229		20,258
	*静岡	1,030	180					34,238	445		160		36,053
	*愛知			57,470	119			137	3,297	857			61,880
	三重			12,924				9	1,329	845		967	2,151
小計	1,030	180	85,035	311	162	150	74,180	9,582		2,509	2,747	175,886	
近畿	*滋賀			6,229	264					101	2,713	3,794	13,101
	*京都	682		6,643	5,473				54		1,400	4,786	19,038
	大阪	3,354		8,421	16,764	1,137	2,915	513	1,943	249	10,609	24,511	70,416
	兵庫	2,955		12,556	4,121						11,134	17,034	47,800
	奈良	684		4,051	874						877	4,920	11,406
	和歌山	68		9,020					15		194	400	9,697
小計	7,743		46,920	27,496	1,137	2,915	513	2,012	350	26,927	55,445	171,458	
中国	鳥取			2,216				1,814	120			1,513	5,663
	島根			170				6,298				578	7,046
	岡山												-
	広島			80	158	260		6,674			2,237		9,409
	山口							10,881	50		998	1,013	12,942
小計			2,466	158	260		25,667	170		3,235	3,104	35,060	
四国	徳島	118		1,411				109			1,600	3,739	6,977
	香川			1,021							3,479	3,932	8,432
	愛媛	114			276			12,908			214		13,512
	高知			388				1,913	27		663	2,978	5,969
小計	232		2,820	276			14,930	27		5,956	10,649	34,890	
九州	福岡			68				33,280	2,438		4,116	4,262	44,164
	佐賀			23				2,879	66		1,498	4,257	8,723
	長崎			233				9,214	1,137		3,461	834	14,879
	熊本			32				11,297	636		63	5,861	17,889
	大分												-
	宮崎												-
	鹿児島												-
	沖縄										17,369		17,369
小計			356				56,670	4,277		26,507	15,214	103,024	
合計	23,692	47,498	173,444	38,824	1,559	3,065	462,756	16,978	350	66,131	89,202	923,499	
構成比	2.6	5.1	18.8	4.2	0.2	0.3	50.1	1.8	0.0	7.2	9.7	100.0	

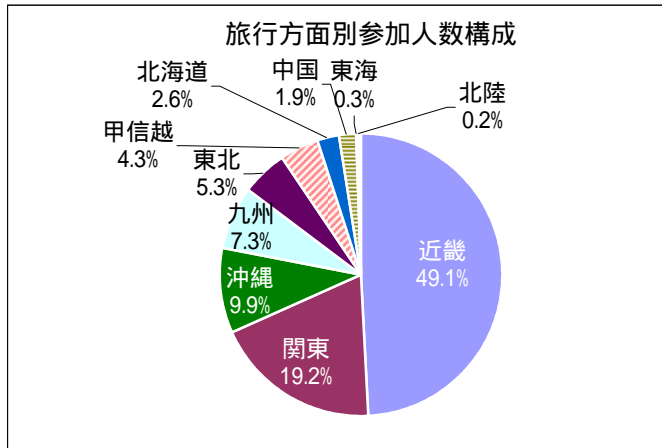


(2) - 1 都道府県のうち政令指定都市（再掲）

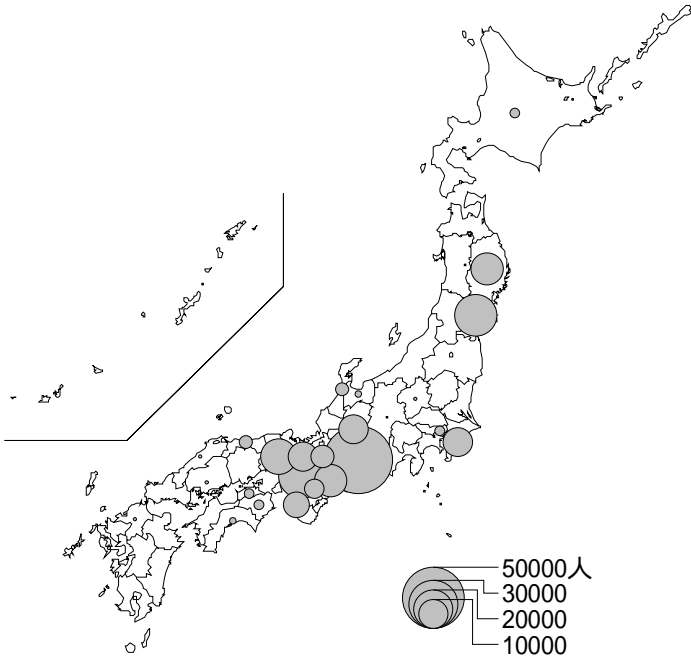
(人)

政令指定都市	旅行方面											合計
	北海道	東北	関東	甲信越	北陸	東海	近畿	中国	四国	九州	沖縄	
札幌	70	15,500										15,570
仙台	136		8,413				353					8,902
さいたま		-					9,926					9,926
千葉		1,128		5,414			425					6,967
*川崎							8,400					8,400
*横浜							23,000			541	238	23,779
静岡							5,549					5,549
*浜松	1,030	180					5,205	760		315		7,490
名古屋			13,008	119		137	3,297	857				17,418
京都	452		2,840	1,243						826	4,212	9,573
大阪	1,025		2,985	4,522	940	966		245		2,936	3,874	17,493
*堺			1,508	112						524	3,529	5,673
*神戸	1,021		2,960	302						3,079	4,656	12,018
広島			80		260		6,674			2,237		9,251
北九州							8,121					8,121
福岡							9,690	1,208				10,898
合計	3,734	16,808	31,794	11,712	1,200	1,103	80,640	3,070		10,458	16,509	177,028

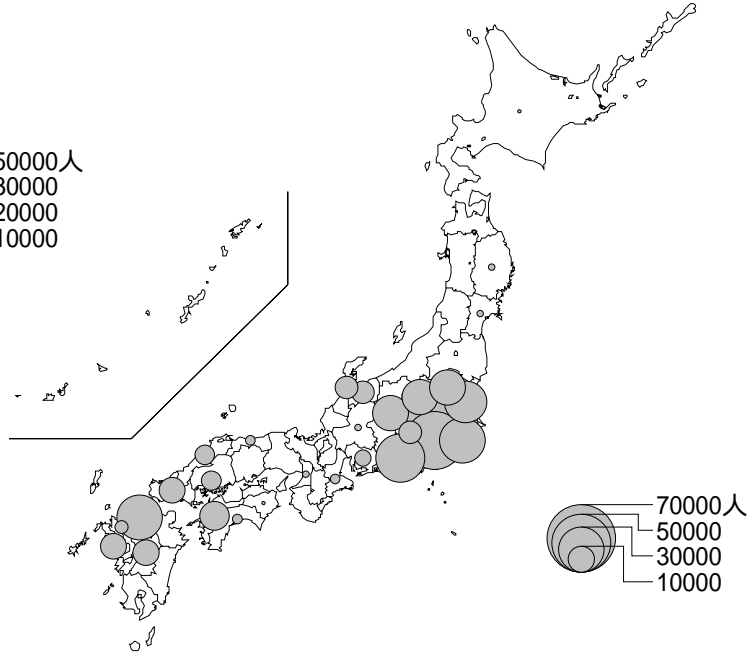
- 1) 一部特別支援学校を含む。
- 2) 同一校で、複数県にまたがる周遊等による重複があり、人数は延べ人数。
- 3) 欄外\*印県市データは未記入等のため、本協会独自調査による推計値。



発地別 / 関東・甲信越地方への入込み人数



発地別 / 近畿地方への入込み人数



発地別 / 沖縄地方への入込み人数

