

< 付 表 >

2. 平成18年度 公立高等学校修学旅行の方面別実施状況

(1) 実施校数(政令指定都市含む)

(校・%)

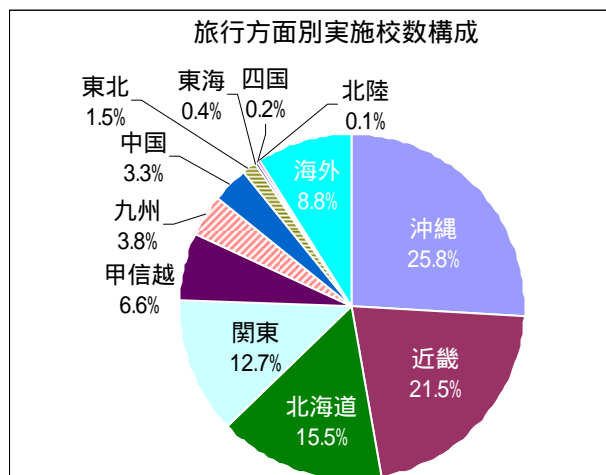
地方	都道府県	旅行方面												合計	
		北海道	東北	関東	甲信越	北陸	東海	近畿	中国	四国	九州	沖縄	海外		
北海道	北海道			269				490	84		13	58	12	926	
	小計			269				490	84		13	58	12	926	
東北	青森		5	7				66	1		1		9	89	
	岩手			1				76			2	9	4	92	
	宮城	2		3				51	2		3	40	10	111	
	秋田			1				52			1	2	4	60	
	山形		1	1				36	1	1		6	8	54	
	福島	3						29	3		7	49	5	96	
	小計	5	6	13				310	7	1	14	106	40	502	
	茨城	16	1	2				9			10	73	6	117	
関東	栃木	2						18	1		3	42		66	
	群馬	5		3		1		15	6		1	38	8	77	
	埼玉	38	3		2			17	22	1	15	76	2	176	
	千葉	13	10	1	3			32	3		12	69	5	148	
	東京	53	1	1	1		1	32	8	1	28	128	4	258	
	神奈川	48	6	2	4			14	3	1	8	112	30	228	
	山梨	3						4			1	23	1	32	
	新潟	8		4				12	3		6	64	1	98	
	小計	186	21	13	10	1	1	153	46	3	84	625	57	1,200	
中部	長野	6	2	5				1	19	6	1	8	71	1	120
	富山	9		13				3				2	7	9	43
	石川	17	1	9							11	21	10	69	
	福井	9									1	22	3	35	
	岐阜	12			2					1	5	49	5	74	
	静岡	11	1	3	7				15	4		23	48	24	136
	愛知	20	2		41			2	42	21		25	41	9	203
	三重	17		1	7			1	4			2	37	8	77
小計	101	6	31	57			7	80	31	2	77	296	69	757	
近畿	滋賀	18		2	4	1						20	6	51	
	京都	4		4	22							25	12	67	
	大阪	70	18	5	18			1		1	3	43	39	198	
	兵庫	74	8	15	13			6			3	40	43	202	
	奈良	26	1	1	4					2		1	2	3	40
	和歌山	10		1	14			4			1	22	4	56	
小計	202	27	28	75	1		11	2	1	8	152	107	614		
中国	鳥取	1		2				3				1	13	20	
	島根			2								1	8	11	
	岡山	46	1	25	1	1		1				16	13	104	
	広島	39		46				2		2	1	13	16	119	
	山口	27		28	10			2			1	10	8	86	
小計	113	1	103	11	1		8		2	2	41	58	340		
四国	徳島	25		19				2				2	7	55	
	香川	19		3	3							9	7	41	
	愛媛	34		45		1		1				25	20	126	
	高知	6		14	25		2	5					3	55	
小計	84		81	28	1	2	8				36	37	277		
九州	福岡	41	1	13	53			5				7	11	131	
	佐賀	29		6	4								6	45	
	長崎	3	6	16	14	1	3	8				3	11	65	
	熊本	5	8	6	31		5	5					2	62	
	大分	11		2	28							4	13	58	
	宮崎	5		12	20			1				2	9	49	
	鹿児島	2		38			1	21				2	13	77	
	沖縄	15		26	8		1	12				1	9	72	
小計	111	15	119	158	1	10	52				19	74	559		
合計		802	76	657	339	5	20	1112	170	9	198	1333	454	5,175	
構成比		15.5	1.5	12.7	6.6	0.1	0.4	21.5	3.3	0.2	3.8	25.8	8.8	100.0	

(1) - 1 都道府県のうち政令指定都市（再掲）

(校)

政令指定都市	旅行方面											合計	
	北海道	東北	関東	甲信越	北陸	東海	近畿	中国	四国	九州	沖縄		海外
札幌							8				4		12
仙台							3				5		8
さいたま											2		2
千葉							2						2
川崎	2						2	2		1	6		13
横浜	3										7		10
新潟	1										1		2
静岡												3	3
浜松										1	1		2
名古屋				4			7	4		1	2		18
京都	2		2	2							4		10
大阪	5	5		7						1	3		21
堺													
神戸	2	1	1	1							2		7
広島	3		4								1		8
北九州				1									1
福岡			1	1							1		3
合計	18	6	8	16			22	6		4	42		122

- 1) 定時制課程、特別支援学校を含む。
- 2) 同一校で複数方面の実施(クラス別)、複数県にまたがる周遊等による重複があり、設置校数には一致しない。



(2) 参加生徒数(政令指定都市含む)

(人・%)

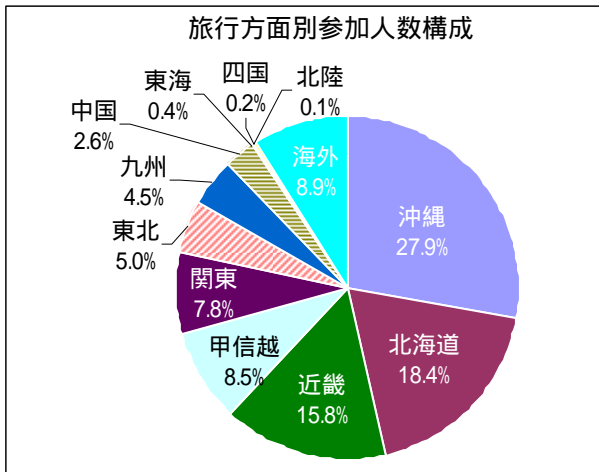
地方	都道府県	旅行方面											合計	
		北海道	東北	関東	甲信越	北陸	東海	近畿	中国	四国	九州	沖縄		海外
北海道	北海道			12,000				22,000	1,300		2,100	9,300	1,544	48,244
	小計			12,000				22,000	1,300		2,100	9,300	1,544	48,244
東北	青森		33	105				8,553	312		36		489	9,528
	岩手			37				9,617			189	883	172	10,898
	宮城	103		164				7,893	175		97	4,902	800	14,134
	秋田			7				7,921			151	320	569	8,968
	山形		240	241				6,316	21	244		560	744	8,366
	福島	244						5,523	645		1,412	8,310	835	16,969
	小計	347	273	554				45,823	1,153	244	1,885	14,975	3,609	68,863
関東	茨城	1,781	101	20				561			1,598	12,929	1,363	18,353
	栃木	271						4,087	148		490	8,559		13,555
	群馬	454		871		203		3,063	1,019		113	6,156	1,447	13,326
	埼玉	6,515	443		358			3,357	5,516	158	3,105	16,308	730	36,490
	千葉	1,839	1,746	22	386			8,149	808		2,913	13,580	1,165	30,608
	東京	8,100	180	150	150		150	5,000	1,200	180	4,500	19,500	841	39,951
	神奈川	7,522	548	13	107			1,099	300	30	642	21,165	4,987	36,413
	山梨	600						734			258	4,955	88	6,635
	新潟	910		813				2,009	386		988	11,650	305	17,061
	小計	27,992	3,018	1,889	1,001	203	150	28,059	9,377	368	14,607	114,802	10,926	212,392
中部	長野	800	300	900			150	3,600	900	150	1,400	13,300	38	21,538
	富山	407		771			113				72	274	619	2,256
	石川	2,614	40	211							804	1,894	1,905	7,468
	福井	1,124									378	4,002	638	6,142
	岐阜	1,904			373					320	1,374		976	4,947
	静岡	2,215	53	381	1,443			2,476	794		4,383	8,748	2,586	23,079
	愛知	4,119	485		7,929		382	8,805	6,310		5,509	6,476	1,052	41,067
	三重	3,839		93	1,397		2	102			423	6,951	666	13,473
小計	17,022	878	2,356	11,142		647	14,983	8,004	470	14,343	41,645	8,480	119,970	
近畿	滋賀	3,937		348	790	117						3,772	1,332	10,296
	京都	2,267		567	5,592							3,293	1,422	13,141
	大阪	16,233	29,069	195	3,848			22		77	533	7,532	7,942	65,451
	兵庫	15,759	1,505	723	3,338			65			246	5,452	8,451	35,539
	奈良	5,503	359	171	817				48		10	219	686	7,813
	和歌山	971		11	2,838			41			97	2,694	600	7,252
小計	44,670	30,933	2,015	17,223	117		128	48	77	886	22,962	20,433	139,492	
中国	鳥取	102		265				712				132	2,265	3,476
	島根			50								27	515	592
	岡山	8,552	30	3,164	47	47		319				786	868	13,813
	広島	5,656		7,179				25		28	11	1,236	2,096	16,231
	山口	3,509		3,637	1,107			66			140	377	609	9,445
小計	17,819	30	14,295	1,154	47		1,122		28	151	2,558	6,353	43,557	
四国	徳島	3,241		1,991				21				215	1,253	6,721
	香川	3,310		785	777							1,320	764	6,956
	愛媛	3,716		3,974		48		29				1,536	1,605	10,908
	高知	449		1,360	2,470		320	136					120	4,855
	小計	10,716		8,110	3,247	48	320	186				3,071	3,742	29,440
九州	福岡	7,377	5	1,407	13,288			159				517	2,155	24,908
	佐賀	6,713		568	512								1,016	8,809
	長崎	258	686	3,429	1,789	308	370	666				503	2,525	10,534
	熊本	935	1,699	1,087	6,728		713	976					100	12,238
	大分	1,431		260	3,610							422	3,142	8,865
	宮崎	1,045		1,879	3,961				208			245	722	8,060
	鹿児島	400		5,020			170	3,380				177	2,442	11,589
	沖縄	2,248		4,395	529		340	1,773					525	9,810
小計	20,407	2,390	18,045	30,417	308	1,593	7,162				1,864	12,627	94,813	
合計	138,973	37,522	59,264	64,184	723	2,710	119,463	19,882	1,187	33,972	211,177	67,714	756,771	
構成比	18.4	5.0	7.8	8.5	0.1	0.4	15.8	2.6	0.2	4.5	27.9	8.9	100.0	

(2) - 1 都道府県のうち政令指定都市（再掲）

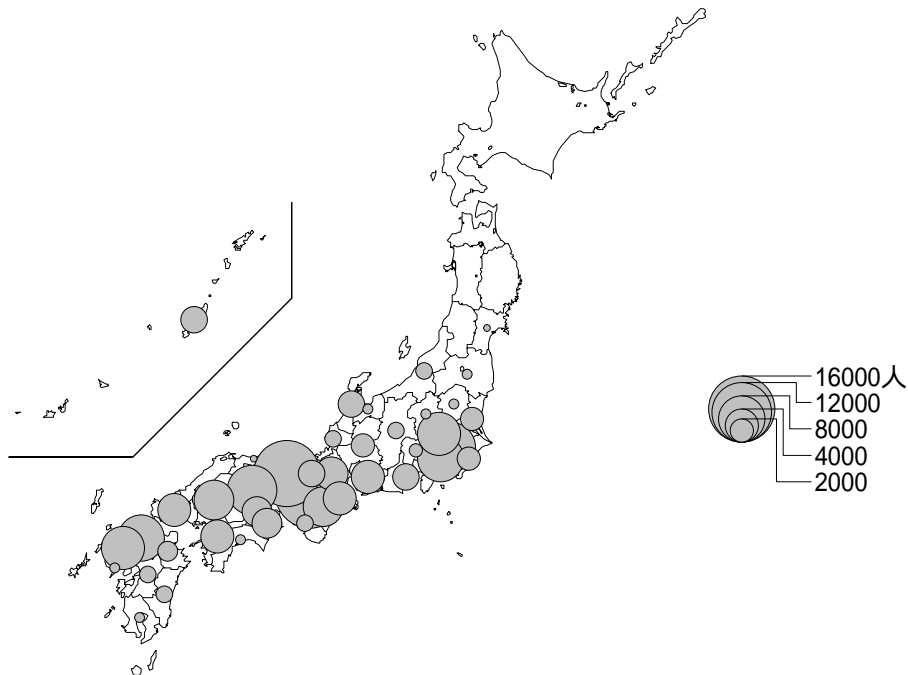
(人)

政令指定都市	旅行方面												合計
	北海道	東北	関東	甲信越	北陸	東海	近畿	中国	四国	九州	沖縄	海外	
札幌							1,842				364	121	2,327
仙台							373				561	67	1,001
さいたま											639	730	1,369
千葉							602					39	641
川崎	57						62	79		39	548	428	1,213
横浜	600										1,400	37	2,037
新潟	230										320		550
静岡											811		811
浜松										75	133	202	410
名古屋				821			1,665	1,161		48	221		3,916
京都	315		141	238							363	448	1,505
大阪	939	1,185		1,421						203	274	328	4,350
堺													
神戸	134	194	390	230							460	720	2,128
広島	547		986								217	78	1,828
北九州				236									236
福岡			272	250							167	460	1,149
合計	2,822	1,379	1,789	3,196			4,544	1,240		365	6,478	3,658	25,471

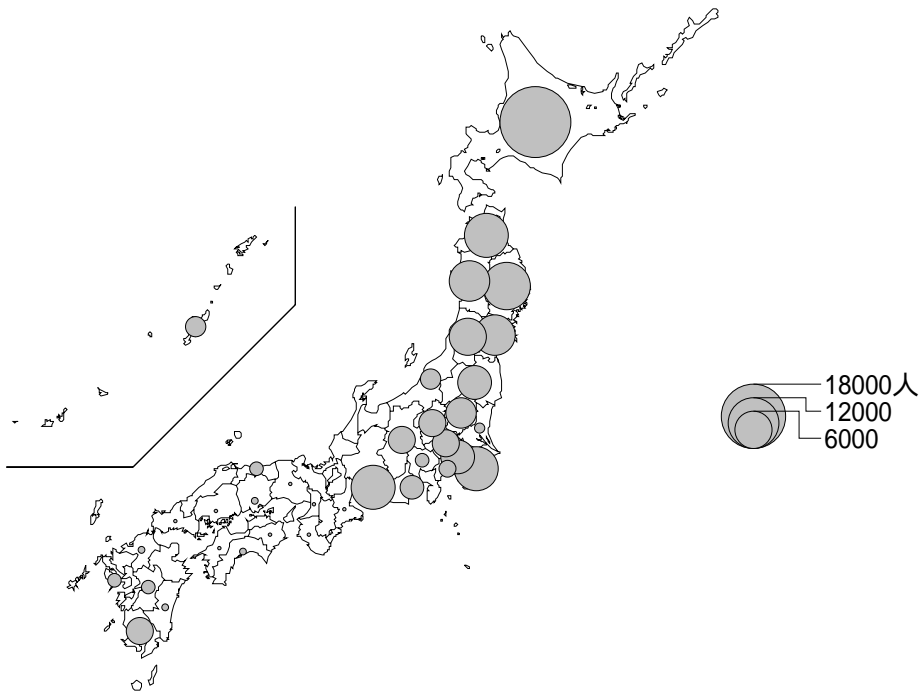
- 1) 定時制課程、特別支援学校を含む。
- 2) 同一校で複数方面の実施(クラス別・課程別)、複数県にまたがる周遊等による重複があり、人数は延べ人数。
- 3) 北海道・東京・長野の国内人数は独自調査による推計値。



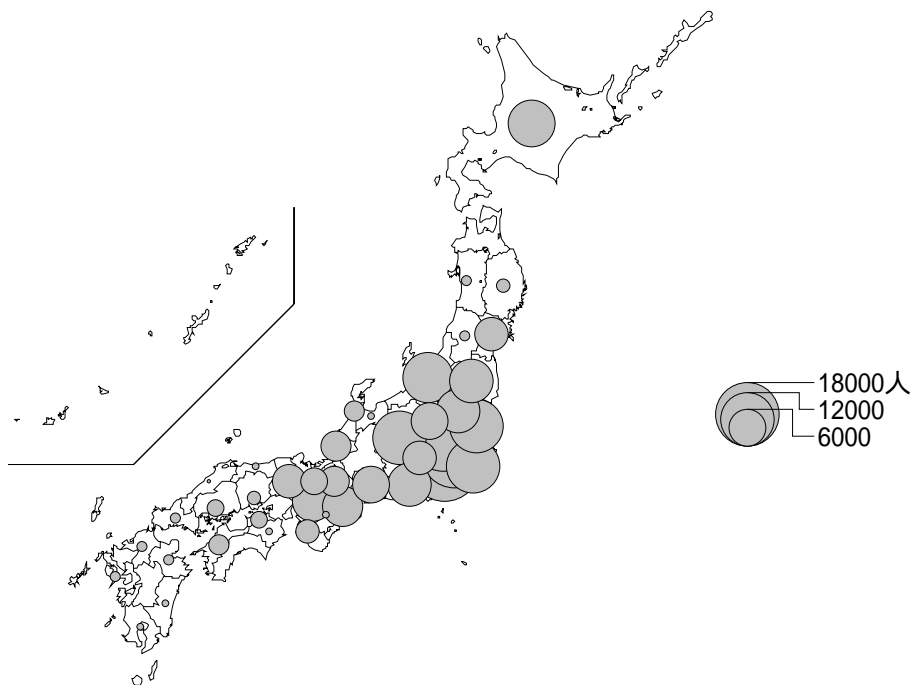
北海道への入込み人数



近畿地方への入込み人数



沖縄への入込み人数



< 付 表 >

3. 平成18年度 公立中学校修学旅行の方面別実施状況

(1) 実施校数(政令指定都市含む)

(校・%)

地方	都道府県	旅行方面												合計
		北海道	東北	関東	甲信越	北陸	東海	近畿	中国	四国	九州	沖縄	海外	
北海道	北海道	263	372	17				6	6					664
	小計	263	372	17				6	6					664
東北	青森	1	5	164				5						175
	岩手	5		178				5						188
	宮城	6		273				6						285
	秋田	7	1	96				2			1	24		131
	山形	1		97				8	3			8		117
	福島	1		120				70			1	18		210
	小計	21	6	928				96	3		2	50		1,106
関東	茨城		2	11	6			231						250
	栃木							168						168
	群馬			2				169	3					174
	埼玉		1					422	1					424
	千葉		66	2	72			241	1					382
	東京	1	15		2			624					1	643
	神奈川		5					402			2			409
	山梨							95						95
	長野			2				174	13			1		190
	新潟	6		3	4			212	17		1	12		255
小計	7	89	20	84			2738	35		3	14		2,990	
中部	富山			11				66			1	4		82
	石川			34				59	7		1	1		102
	福井			72					1					73
	静岡	3	1					211	2		1			218
	岐阜	1		113	2	2	1	3	54		12			188
	愛知			83	2			23	1					109
	三重			120		1		2	12		9	23		167
	小計	4	1	433	4	3	1	364	77		24	28		939
近畿	滋賀			53	1	1			1		23	17		96
	京都	5		81	42				1		19	28		176
	大阪	13		47	107	1	9	5	11	4	76	145		418
	兵庫	25		125	22	1	11	11	2	3	71	94		365
	奈良	5		38	5		1				12	46		107
	和歌山	1		110	1						1	8		121
小計	49		454	178	3	21	16	15	7	202	338		1,283	
中国	鳥取			26				18	1			15		60
	根拠			11				70				19		100
	岡山													-
	広島	36		44	1	1		47		2	17	12		160
	山口							132	1	1	12	13		159
小計	36		81	1	1		267	2	3	29	59		479	
四国	徳島	1		16		1		3			29	37		87
	香川			15							30	23		68
	愛媛	1		1	5			133	1		2			143
	高知	1		8				31	4		15	45		104
	小計	3		40	5	1		167	5		76	105		402
九州	福岡			1				245	21		26	43		336
	佐賀	1		1				30	2		18	37		89
	長崎							100	21		47	7		175
	熊本			16				93	4			69		182
	大分													-
	宮崎							102	1		20	4		127
	鹿児島													-
	沖縄							1			156			157
小計	1		18				571	49		267	160		1,066	
合計	384	468	1,991	272	8	22	4,225	192	10	603	754		8,929	
構成比	4.3	5.2	22.3	3.0	0.1	0.2	47.3	2.2	0.1	6.8	8.4		100	

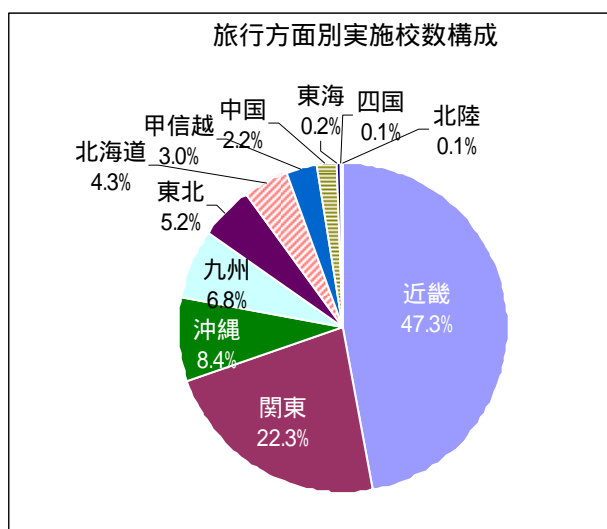
(2) - 1 都道府県のうち政令指定都市（再掲）

(人)

政令指定都市	旅行方面												合計	
	北海道	東北	関東	甲信越	北陸	東海	近畿	中国	四国	九州	沖縄	海外		
札幌	1	97												98
仙台			60				3							63
さいたま		1					55							56
千葉		12		41			3							56
川崎							51							51
横浜										2				2
新潟														-
静岡							41							41
浜松	3	1								1				5
名古屋			83	2			23	1						109
京都	3		34	11						7	22			77
大阪	7		19	40				3	1	22	37			129
堺														-
神戸	7		30	2	1			1		19	23			83
広島			2		1		45			16				64
北九州							63							63
福岡							49	12						61
合計	21	111	228	96	2		333	17	1	67	82			958

1) 一部特別支援学校を含む。

2) 同一校で、複数県にまたがる周遊等による重複があり、設置校数には一致しない。



(2) 参加生徒数(政令指定都市含む)

(人・%)

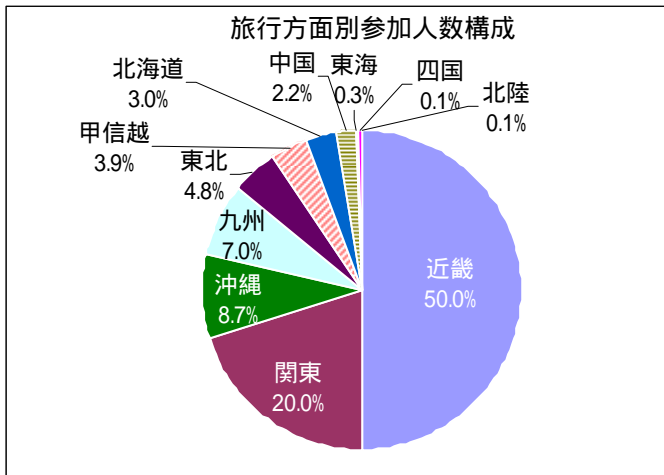
地方	都道府県	旅行方面										合計	
		北海道	東北	関東	甲信越	北陸	東海	近畿	中国	四国	九州		沖縄
北海道	北海道	14,821	35,613	1,196				104	104				51,838
	小計	14,821	35,613	1,196				104	104				51,838
東北	青森	13	43	14,055				600					14,711
	岩手	304		13,232				561					14,097
	宮城	364		30,936				517					31,817
	秋田	560	80	7,800				160		80	1,900		10,580
	山形	100		9,500				780	300			780	11,460
	福島	43		12,000				5,042			99	1,534	18,718
	小計	1,384	123	87,523				7,660	300		179	4,214	101,383
関東	茨城		172	231	534			28,203					29,140
	栃木							19,424					19,424
	群馬			220				18,600	330				19,150
	埼玉		228					62,000					62,228
	千葉		8,607	270	9,437			32,307	130				50,751
	東京	23	1,902		257			70,620				196	72,998
	神奈川		857					62,700			418		63,975
	山梨							8,886					8,886
	長野			200				19,000	2,100			100	21,400
	新潟	600		300	400		21,000	1,600		82	1,150	25,132	
	小計	623	11,766	1,221	10,628			342,740	4,160		500	1,446	373,084
中部	富山			1,029				8,526			24	299	9,878
	石川			2,799				7,261	765		119	44	10,988
	福井			7,771					117				7,888
	静岡	552	230					27,290	227		208		28,507
	岐阜	118		11,223	298	355	4	522	6,296		1,181		19,997
	愛知			13,296	142			3,647	127				17,212
	三重			12,610		6		122	1,367		944	1,885	16,934
	小計	670	230	48,728	440	361	4	47,368	8,899		2,476	2,228	111,404
近畿	滋賀			6,702	106	106			247		2,923	2,845	12,929
	京都	692		7,865	5,299				59		1,435	4,111	19,461
	大阪	2,360		6,414	17,316	47	1,921	791	1,689	447	11,074	21,470	63,529
	兵庫	3,166		13,912	3,554	69	948	49	144	40	10,918	14,207	47,007
	奈良	489		3,681	1,127		193				885	4,829	11,204
		和歌山	60		9,210	80						304	349
	小計	6,767		47,784	27,482	222	3,062	840	2,139	487	27,539	47,811	164,133
中国	鳥取			2,332				1,929	131			1,615	6,007
	島根			263				5,876				844	6,983
	岡山												-
	広島	5,109		6,290	160	88		6,759		28	2,499	1,019	21,952
		山口						10,422	43	199	1,598	905	13,167
	小計	5,109		8,885	160	88		24,986	174	227	4,097	4,383	48,109
四国	徳島	120		1,087		21		11			2,777	2,995	7,011
	香川			1,857							4,015	2,901	8,773
	愛媛	31		134	280			12,901	158		199		13,703
		高知	19		265			1,694	214		630	2,661	5,483
	小計	170		3,343	280	21		14,606	372		7,621	8,557	34,970
九州	福岡			59				31,700	3,074		4,477	5,216	44,526
	佐賀	129		17				2,810	168		1,148	4,089	8,361
	長崎							9,346	1,730		2,983	816	14,875
	熊本			1,374				9,323	318			7,518	18,533
	大分												-
	宮崎							8,600	90		1,700	350	10,740
		鹿児島											
	沖縄							169			17,477		17,646
	小計	129		1,450				61,948	5,380		27,785	17,989	114,681
	合計	29,673	47,732	200,130	38,990	692	3,066	500,252	21,528	714	70,197	86,628	999,602
	構成比	3.0	4.8	20.0	3.9	0.1	0.3	50.0	2.2	0.1	7.0	8.7	100.0

(2) - 1 都道府県のうち政令指定都市（再掲）

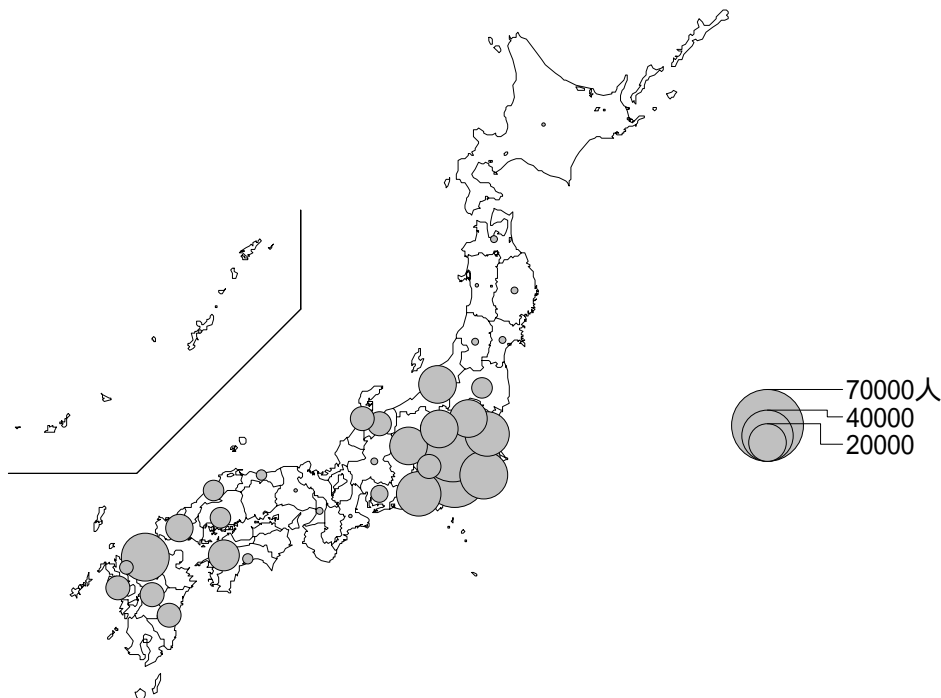
(人)

政令指定都市	旅行方面											合計	
	北海道	東北	関東	甲信越	北陸	東海	近畿	中国	四国	九州	沖縄		
札幌	62	15,647											15,709
仙台			8,506				281						8,787
さいたま		228					9,639						9,867
千葉		1,427		5,317			377						7,121
川崎							8,334						8,334
横浜										418			418
静岡							5,638						5,638
浜松	552	230								208			990
名古屋			13,296	142			3,647	127					17,212
京都	438		3,787	1,418						864	3,070		9,577
大阪	1,042		2,355	6,029				334	195	3,214	4,455		17,624
神戸	884		5,228	395	69			107		2,620	2,892		12,195
広島			97		88		6,734				2,488		9,407
北九州							8,509						8,509
福岡							8,799	1,881					10,680
合計	2,978	17,532	33,269	13,301	157		51,958	2,449	195	9,812	10,417		142,068

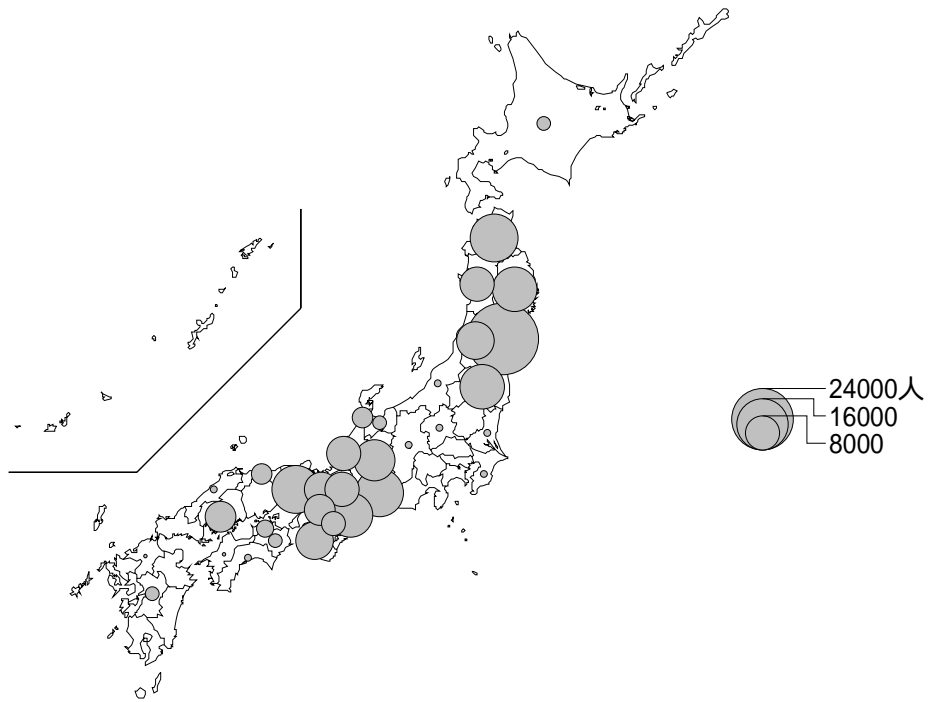
- 一部特別支援学校を含む。
- 同一校で、複数県にまたがる周遊等による重複があり、人数は延べ人数。
- 北海道・東京・神奈川・長野・新潟・の国内人数は独自調査による推計値。 - は不明



近畿地方への入込み人数



関東地方への入込み人数



沖縄地方への入込み人数

